

# 临沂统计年鉴

2016

临沂市统计局编

# 临沂统计年鉴

2016

临沂市统计局 编

临沂市利信得印刷中心印刷

880×1230 毫米 16 开本 印张

2016 年 8 月第 1 版 2016 年 7 月第 8 次印刷

# 编辑说明

一、《临沂统计年鉴—2016》是一部反映临沂市国民经济和社会发展情况的资料性年刊,是认识和研究临沂市情,交流社会经济信息,制定政策,指导工作的重要资料工具书。

二、《临沂统计年鉴—2016》以刊登 2015 年度临沂市国民经济和社会发展情况统计资料为主,同时收取了 1978 年以来各年度主要指标数据。内容包括:特载;行政区划和自然资源;综合;从业人员和劳动报酬;固定资产投资;能源消费;财政、金融、保险;价格指数;居民生活;城市建设;农林牧渔业;工业;建筑业;交通运输业;批零贸易餐饮业;外经外贸、旅游;教育科技卫生;环境保护、安全生产、律师公证调解工作和劳动争议处理;全国及全省各市主要经济指标;临沂市统计局工作大事记等。

三、本年鉴所列各项指标数据,除注明外均按现行行政区划统计,部分历史年份数据,因区划变动和范围口径等原因作了调整。本年鉴所列数据除注明外均为现行价格,增长速度按可比价计算。本年鉴所登数据除《政府工作报告》和《统计公报》使用的为快报数或初步统计数外,均为最终年报数据。凡与本年鉴不一致的,请以本年鉴为准。

四、《临沂统计年鉴—2016》在编印过程中,难免有不足之处,请读者指正。

# 《临沂统计年鉴—2016》编辑委员会

主 任：张凡春

副 主 任：徐勤夫 王瑞连 韩冬梅 乔金平 戚慧颖 阚俊青 聂怀善  
程 凯

委 员：（以姓氏笔画为序）

万志贵 马建波 王 军 付 静 孙 雷 刘向东 李 健  
李广宏 李文升 李 岩 张 峰 张晓东 张雷雷 杨维玲  
杨增奎 郭景昌 胡德生 徐 玮 雪 萍 彭瑞芹 魏彦利

主 编：程 凯

副 主 编：魏彦利

责任编辑：房朝蓬 臧小玮

编 辑：（以姓氏笔画为序）

于 艳 王 丹 尹士洋 邓舒文 闫 佳 刘 龙 刘 庆  
刘 静 刘庆永 刘丽华 刘珍珍 孙 艳 张 洁 李 芸  
李 宏 李玉鑫 邱海霞 房 睿 苗素珍 范如华 陈 娜  
郑喜元 类龙君 徐晓燕 徐善飞 常 蕾 傅 君 程 岩

# 目 录

## 特载

经济社会发展图表 .....	(3)
政府工作报告 .....	(11)
2015 年全市国民经济和社会发展情况统计公报 .....	(20)

## 一、行政区划和自然资源

1-1 行政区划一览表 .....	(25)
1-2 土地面积和行政区划 .....	(26)
1-3 人口和矿产资源 .....	(26)
1-4 主要水库和河流情况 .....	(27)
1-5 气候情况 .....	(27)

## 二、综合

2-1 历年临沂生产总值 .....	(31)
2-2 全市历年生产总值指数 .....	(32)
2-3 临沂生产总值及构成 .....	(33)
2-4 分县区生产总值 .....	(34)
2-5 临沂主要历史时期经济指标 .....	(35)
2-6 2015 年经济社会主要比例关系 .....	(36)
2-7 全市经济和社会发展主要指标占全省的比重 .....	(37)

## 三、从业人员和劳动报酬

3-1 全市历年职工人数与工资情况 .....	(41)
3-2 2015 年度城镇全部职工人数与工资 .....	(42)
3-3 2015 年分县区职工人数、工资情况 .....	(43)

## 四、固定资产投资

4-1 主要年份固定资产投资总额 .....	(57)
4-2 2015 年规模以上固定资产投资主要指标 .....	(58)
4-3 2015 年新增生产能力 .....	(63)
4-4 固定资产投资完成过千万元竣工投资项目 .....	(62)

4-5	全市主要年份住宅建设情况 .....	(119)
4-6	全市住宅业投资完成情况 .....	(120)
4-7	2015 年房地产开发经营情况 .....	(121)
4-8	2015 年房地产开发企业财务指标 .....	(126)
4-9	全市商品房销售情况 .....	(127)

## 五、能源消费

5-1	主要能源按工业行业分组消费量 .....	(133)
5-2	规模以上工业企业能源购进、消费与库存 .....	(137)
5-3	工业企业能源加工转换表 .....	(139)
5-4	分县区规模以上工业企业能源消费情况 .....	(141)
5-5	全市主要年份用电量情况 .....	(142)
5-6	2015 年分行业用电量情况表 .....	(143)
5-7	工业用水按行业分组使用量 .....	(146)

## 六、财税、金融、保险

6-1	全市主要年份财政收支情况 .....	(151)
6-2	2015 年地方财政收入 .....	(152)
6-3	2015 年地方财政支出 .....	(152)
6-4	2015 年市、县公共财政收支 .....	(153)
6-5	历年国、地税收入情况 .....	(156)
6-6	分产业类型国、地税收入情况 .....	(157)
6-7	分经济类型国、地税收入情况 .....	(157)
6-8	分税种国、地税收入情况 .....	(158)
6-9	分县区国、地税收入情况 .....	(159)
6-10	2015 年金融机构人民币信贷收支情况 .....	(160)
6-11	全市财产保险业务情况 .....	(161)
6-12	全市人身保险业务情况 .....	(161)

## 七、价格指数

7-1	主要年份物价指数 .....	(165)
7-2	2015 年全市居民消费价格指数 .....	(166)
7-3	2015 年商品零售价格指数 .....	(184)

7-4	2015年工业生产者出厂价格指数 .....	(188)
7-5	2015年工业生产者购进价格指数 .....	(192)

## 八、居民生活

8-1	全市历年农民人均收支情况 .....	(197)
8-2	2014—2015年全市居民人均收支情况 .....	(199)
8-3	居民人均总支出构成情况 .....	(199)
8-4	居民人均总收入构成情况 .....	(200)
8-5	居民人均可支配收入构成情况 .....	(200)
8-6	分县区居民人均固定资产投资和拥有房屋情况 .....	(201)
8-8	分县区百户居民家庭耐用消费品拥有情况 .....	(205)
8-8	分县区居民人均购买商品及服务情况 .....	(207)
8-9	分县区居民人均农产品出售及农业服务提供情况 .....	(215)
8-10	分县区居民人均食品消费情况 .....	(219)
8-11	分县区居民人均可支配收入情况 .....	(221)
8-12	分县区居民人均可支配收入和总收入情况 .....	(222)
8-13	分县区居民人均总支出情况 .....	(223)

## 九、城市建设

9-1	城市(县城)道路和桥梁 .....	(228)
9-2	城市(县城)公用事业价格和收费标准 .....	(229)
9-3	城市(县城)供水——自建设施供水 .....	(230)
9-4	城市(县城)供水(公共供水) .....	(231)
9-5	城市(县城)供水(全社会) .....	(232)
9-6	城市(县城)集中供热 .....	(233)
9-7	城市(县城)节约用水综合表 .....	(234)
9-8	城市(县城)排水 .....	(235)
9-9	城市(县城)人口和建设用地 .....	(236)
9-10	城市(县城)市容环境卫生 .....	(237)
9-11	城市(县城)市政公用设施建设固定资产投资 .....	(239)
9-12	城市(县城)维护建设资金(财政性资金)收支 .....	(240)
9-13	城市(县城)市政公用设施水平 .....	(242)

9-14	城市(县城)天然气	(243)
9-15	城市(县城)污水处理	(244)
9-16	城市(县城)液化石油气	(246)
9-17	城市(县城)园林绿化	(247)
9-18	省级风景名胜区	(248)

## 十、农林牧渔业

10-1	全市主要年份农林牧渔业总产值	(252)
10-2	全市主要年份农林牧渔业总产值指数	(253)
10-3	分县区农林牧渔业总产值	(254)
10-4	分县区农林牧渔业增加值	(254)
10-5	全市历年农作物总产量	(255)
10-6	农村基本情况及农业生产条件	(256)
10-7	农业主要产品生产情况	(258)
10-8	茶叶、水果生产情况	(263)
10-9	分县区林业生产情况	(264)
10-10	分县区牧业生产情况	(265)
10-11	分县区渔业生产情况	(267)
10-12	分县区水利情况	(268)
10-13	分县区农业机械年末拥有量	(269)
10-14	分县区农业机械化水平	(270)
10-15	分县区自然灾害情况	(270)

## 十一、工业

11-1	规模以上工业企业主要工业产品产量	(276)
11-2	2015年工业企业主要经济指标(大类行业)	(280)
11-3	2015年工业企业主要经济指标(分地区)	(290)
11-4	2015年工业企业主要经济指标(分企业类型)	(294)

## 十二、建筑业

12-1	全市主要年份建筑业总产值和人数	(318)
12-2	2015年建筑业企业生产情况	(319)
12-3	2015年建筑业企业财务情况	(331)



### 十三、交通运输

13-1	公路里程情况	(346)
13-2	分车种公路客货运输量	(346)
13-3	公路运输工具拥有量	(347)
13-4	民用车辆拥有量	(348)

### 十四、批零贸易餐饮业

14-1	历年社会消费品零售总额	(352)
14-2	2015 年社会消费品零售总额	(353)
14-3	分县区社会消费品零售总额	(353)
14-4	2015 年限额以上批发零售法人企业商品购进、销售和库存	(354)
14-5	2015 年限额以上批发和零售业法人企业财务状况	(372)
14-6	2015 年限额以上住宿和餐饮业法人单位经营情况	(412)
14-7	2015 年限额以上住宿和餐饮业法人企业财务状况	(416)
14-8	城乡私营企业基本情况	(432)
14-9	城乡个体经济情况	(434)
14-10	分县区私营企业基本情况	(436)
14-11	分县区个体工商业登记基本情况	(437)
14-12	亿元商品交易市场名录	(438)

### 十五、外经外贸、旅游

15-1	2015 年外经、外贸情况	(442)
15-2	2015 年分县区外经外贸情况	(443)
15-3	省级及以上经济(高新)开发区主要经济指标	(444)
15-4	2015 年国内旅游情况	(452)

### 十六、教育科技卫生

16-1	历年各类学校数	(458)
16-2	历年各类学校在校学生数	(459)
16-3	各级各类学校基本情况	(460)
16-4	全市专利基本情况	(461)
16-5	广播、电视事业发展情况	(461)
16-6	卫生机构、床位和人员数	(462)

## 十七、环境保护、安全生产、律师公证调解工作和劳动争议处理

17-1	工业“三废”排放及处理利用情况	(466)
17-2	2015年安全生产伤亡事故情况	(467)
17-3	律师、公证、调解工作基本情况	(468)
17-4	劳动争议处理情况	(468)
17-5	离、退人员养老金发放和失业、养老保险情况	(469)
17-6	社会福利救济主要情况	(469)

## 十八、全国及全省分市主要经济指标

18-1	全国主要经济社会指标	(474)
18-2	全省主要经济社会指标	(475)
18-3	全省各市主要指标	(477)

## 十九、临沂市统计局大事记

统计工作要事	(490)
--------	-------

· 统计资料 ·

特 载  
TE ZAI

---

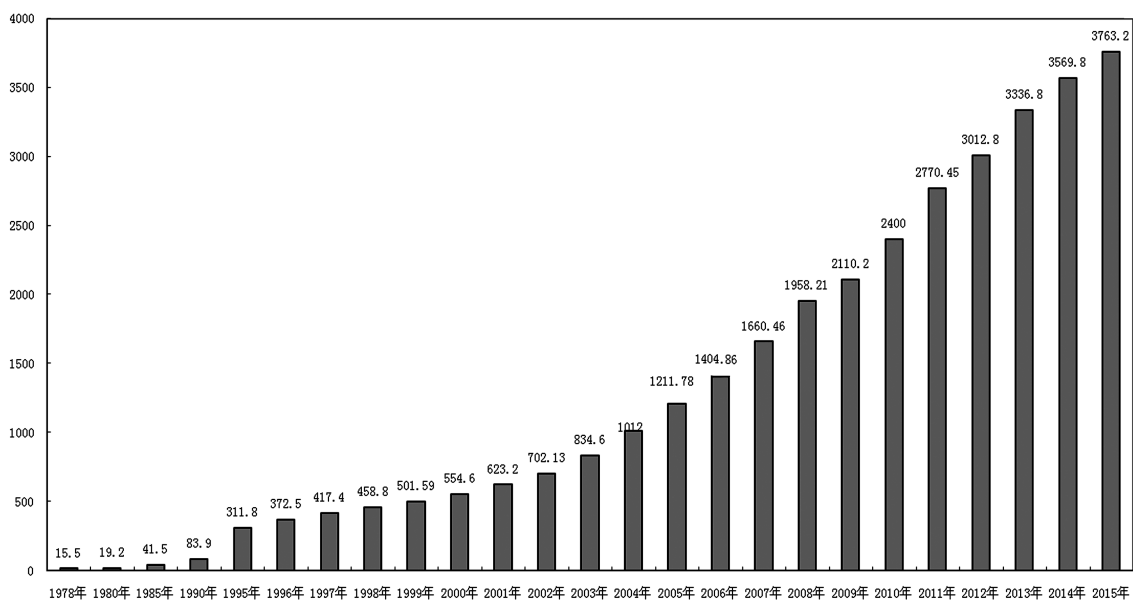
---

编辑：魏彦利 房朝蓬 臧小玮  
校对：魏彦利 房朝蓬 臧小玮



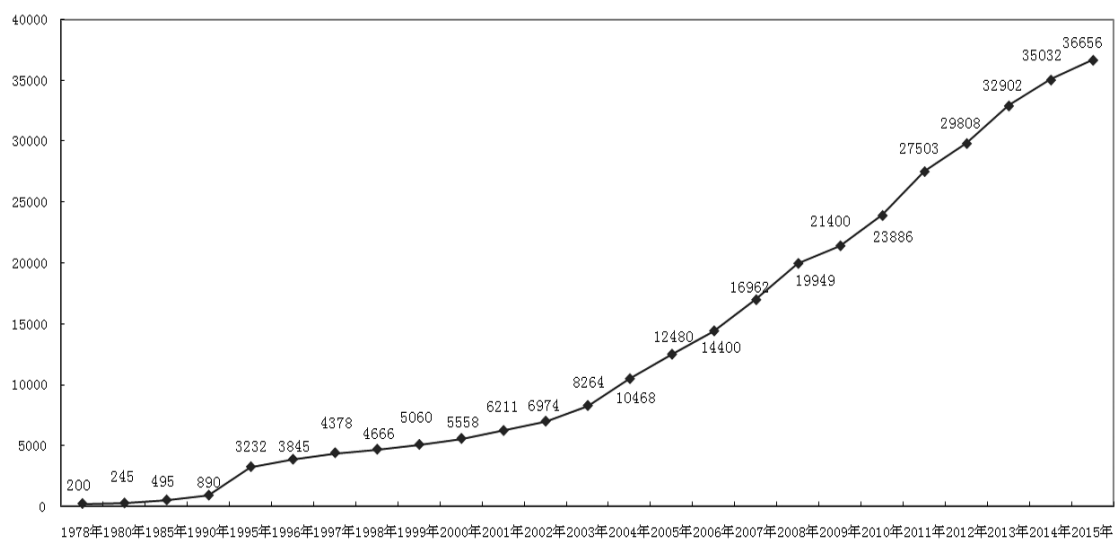
## 历年临沂生产总值

(单位:亿元)



## 历年人均生产总值

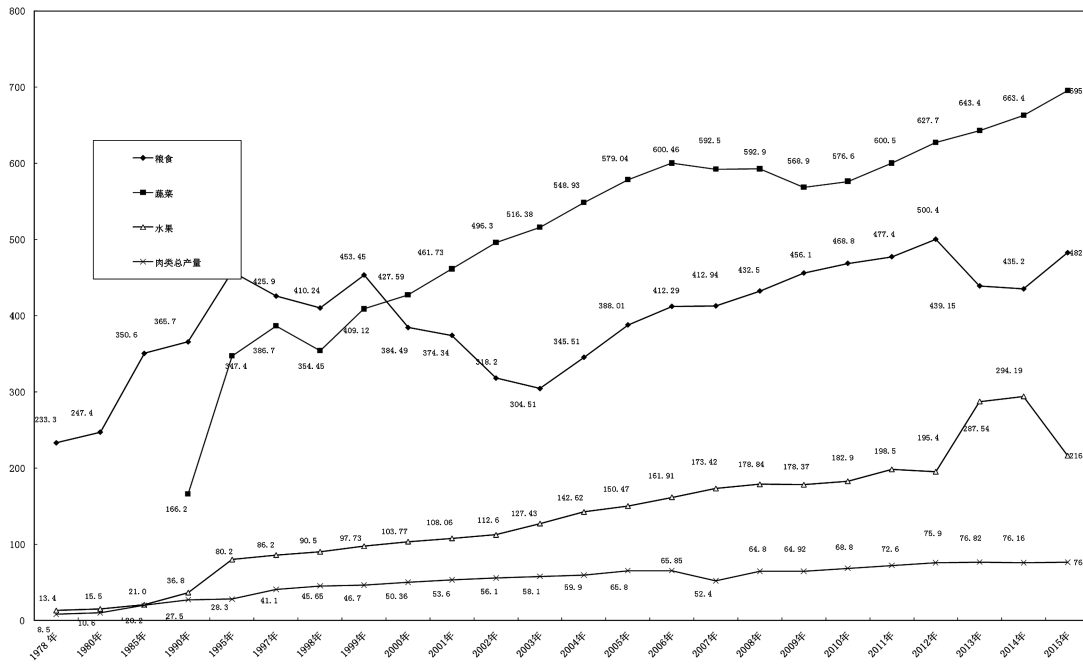
(单位:元)



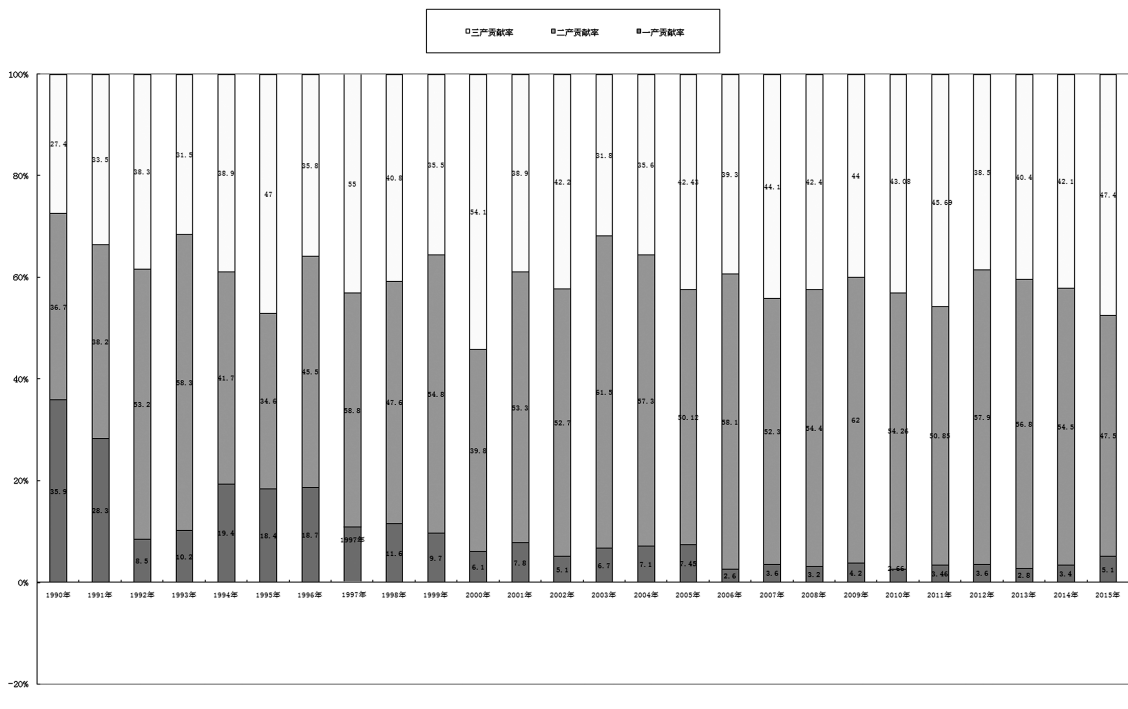
注:2003年及以前年份以户籍人口计算人均生产总值,2004年以后用常住人口计算。

# 1978 年以来全市粮食、蔬菜、水果、肉类产量

(单位:万吨)

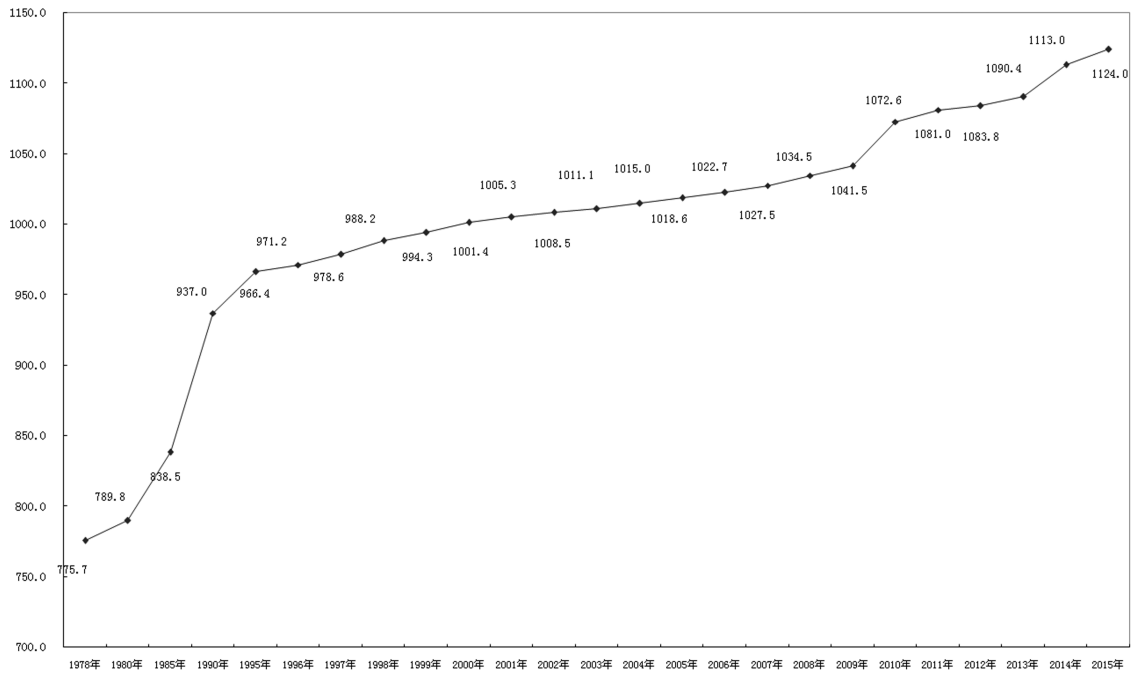


# 1990—2008 年三次产业对经济增长贡献率变动图



## 历年总人口

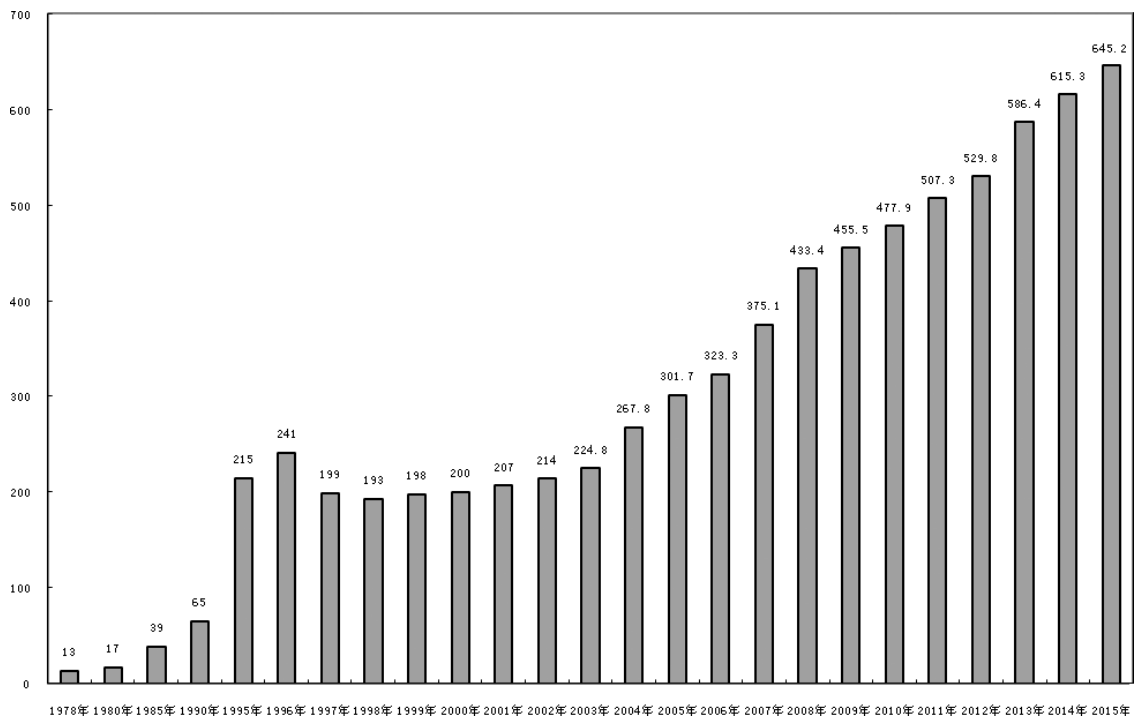
(单位:万人)




注:图中人口为户籍人口。

## 主要年份农业总产值

(单位:亿元)

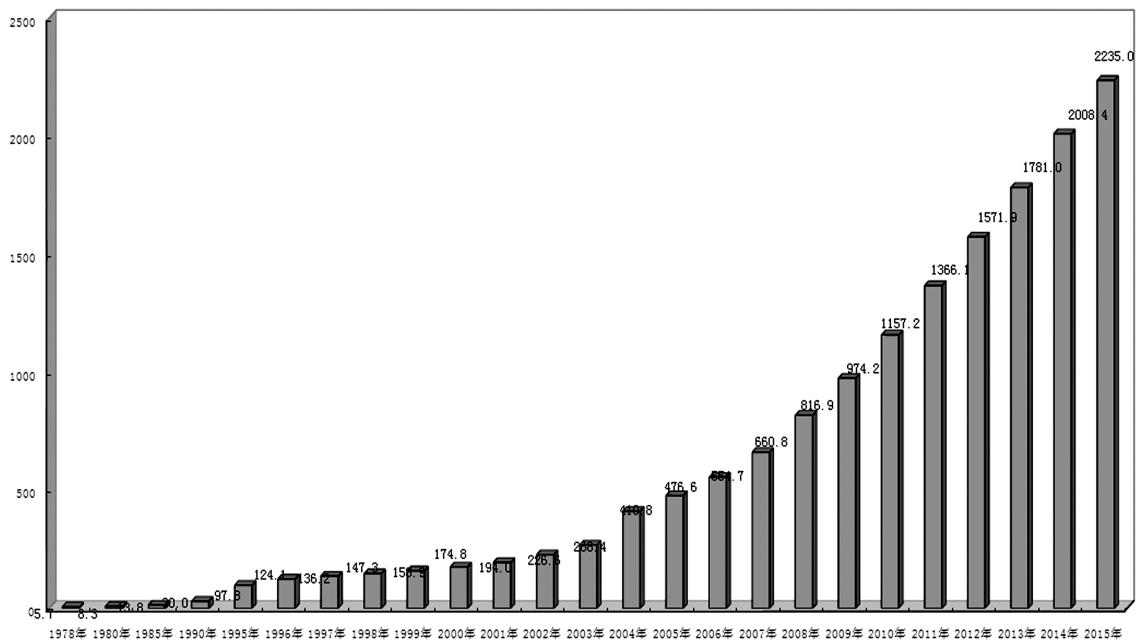


## 农业总产值构成(%)



## 主要年份社会消费品零售额

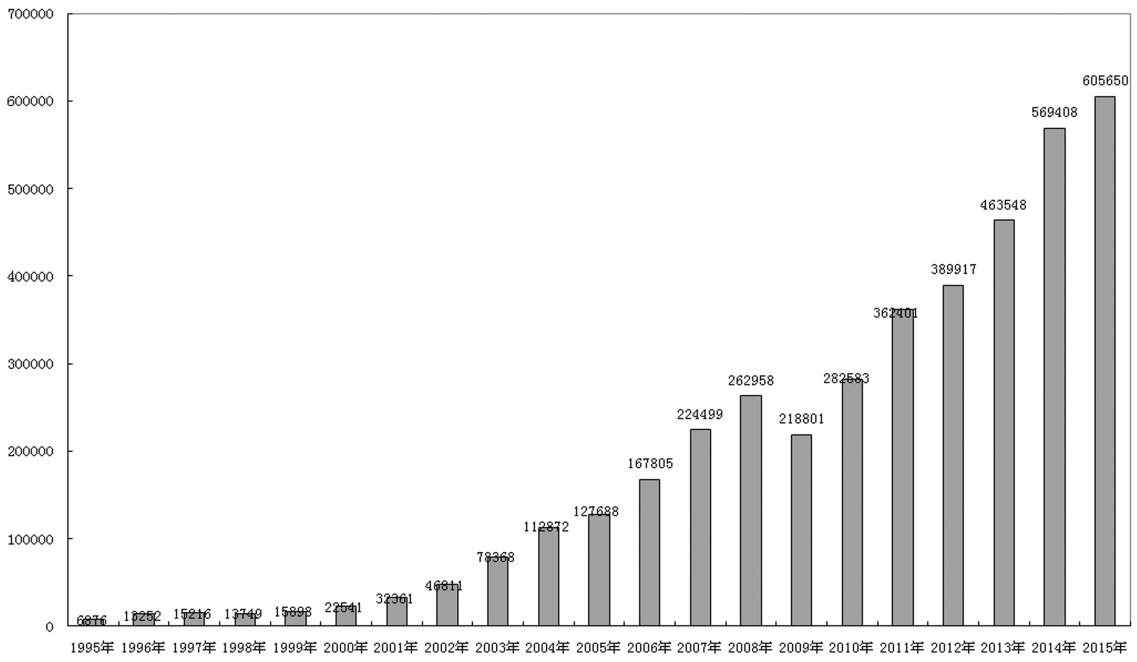
(单位:亿元)





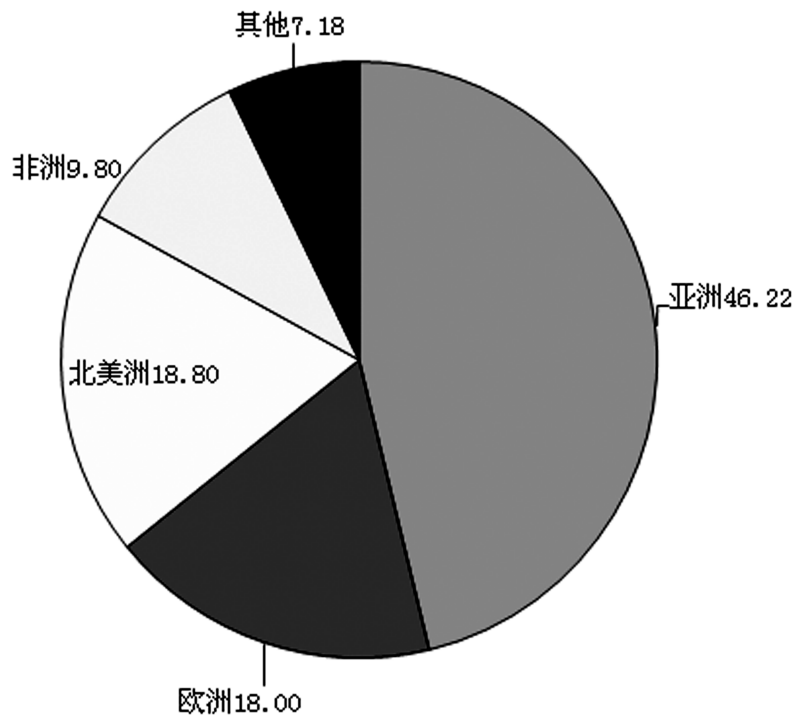
## 主要年份出口情况

(单位:万美元)



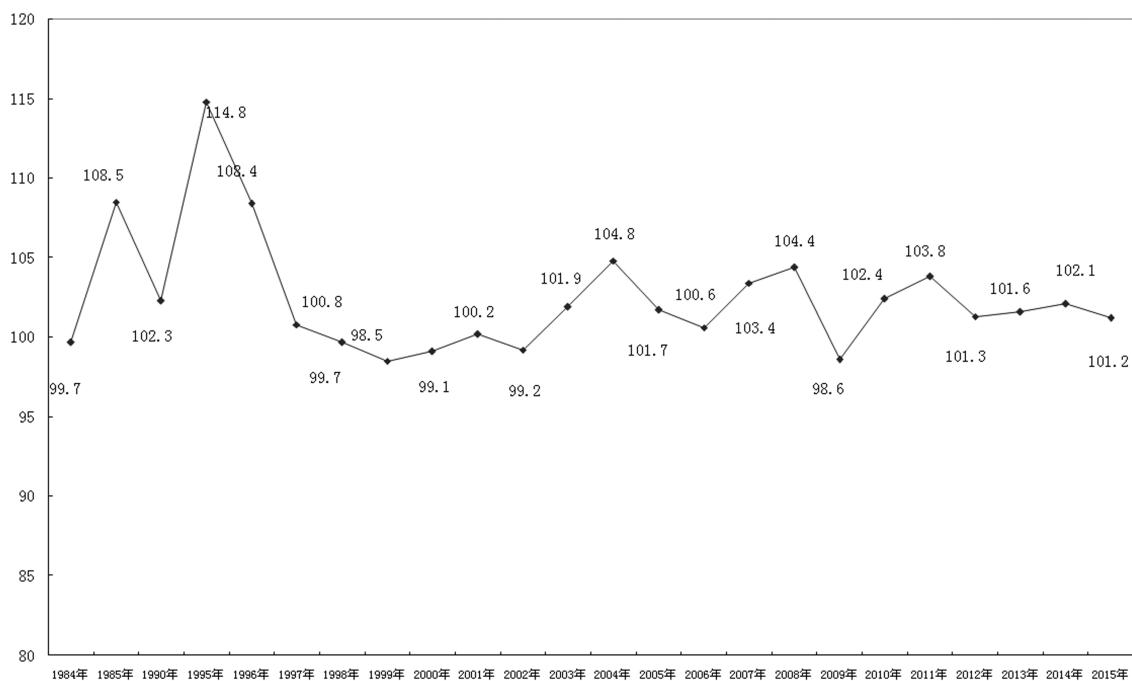
## 2015年临沂商品出口地区构成情况

(单位:%)



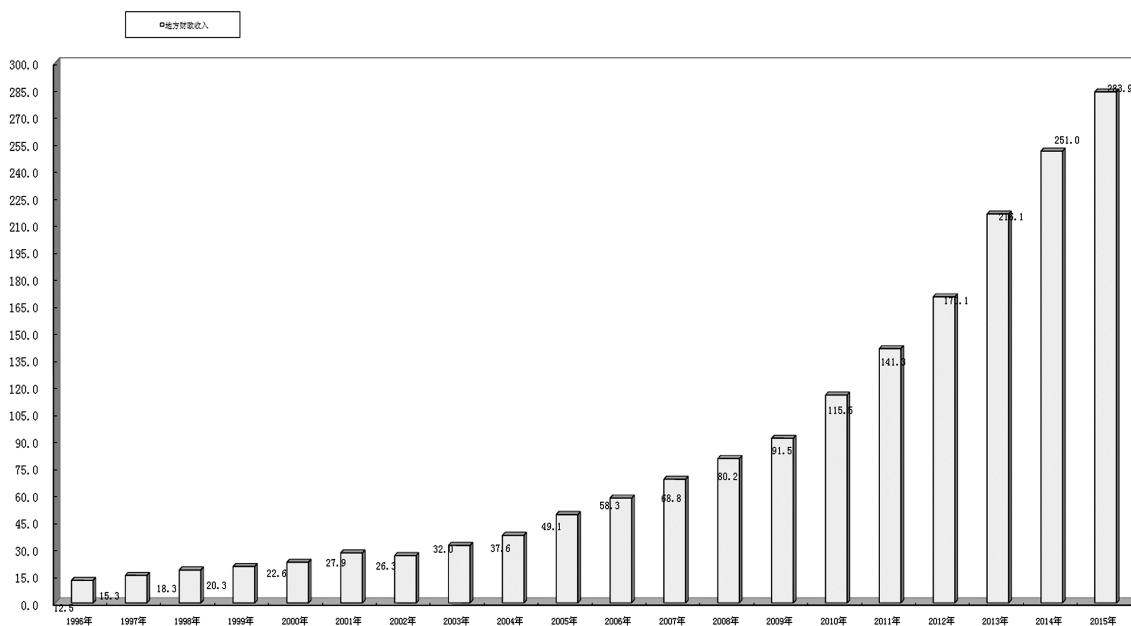
## 主要年份居民消费价格指数

(单位:%)



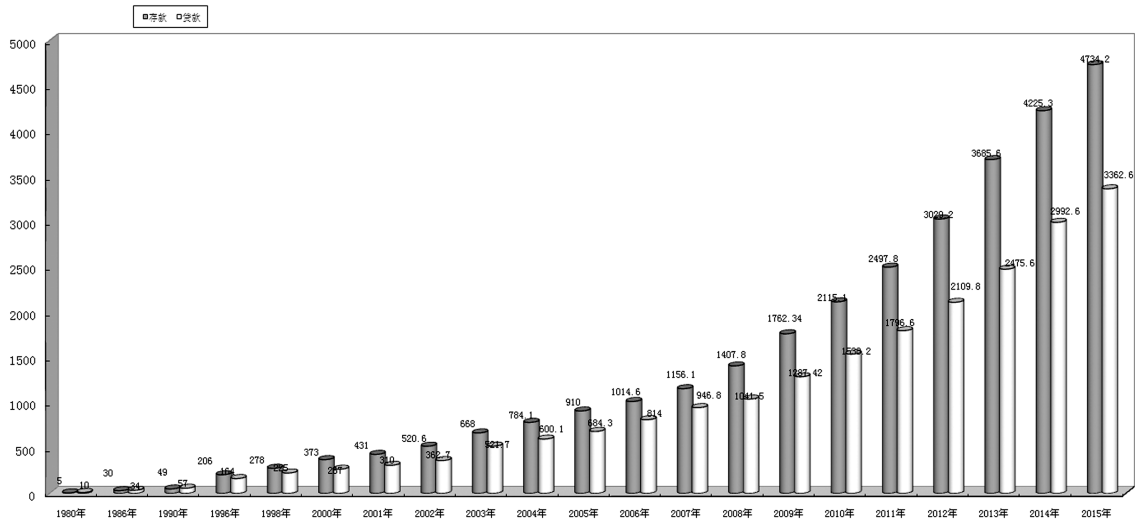
## 地方财政收入情况

(单位:亿元)



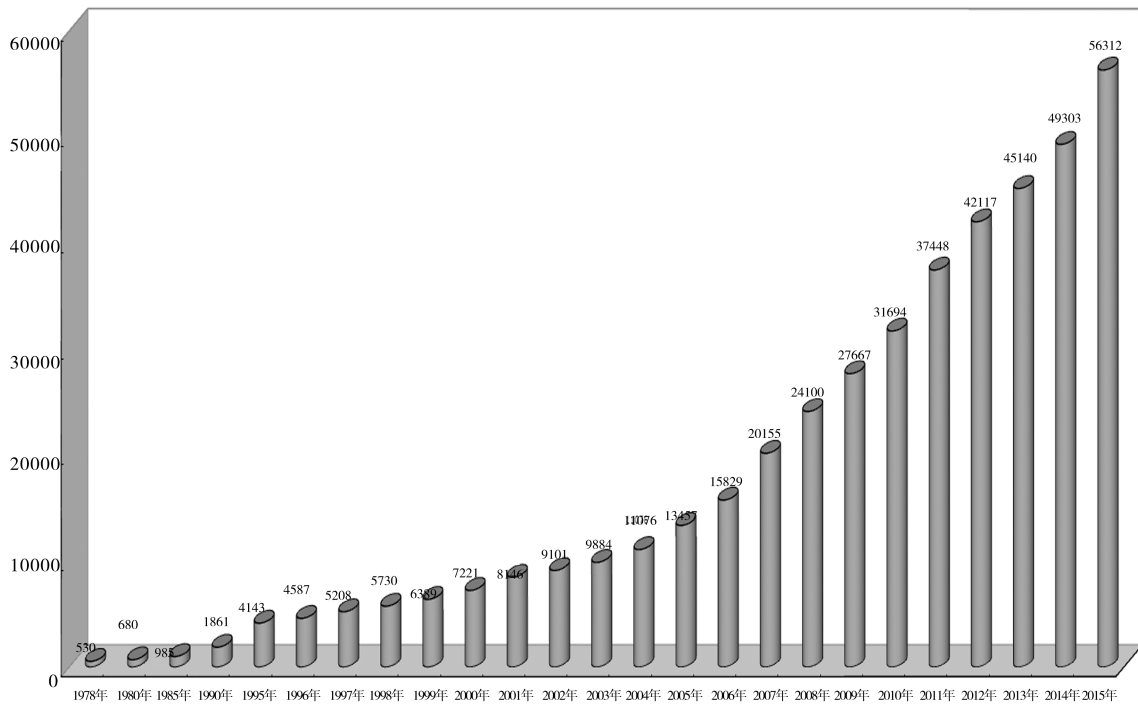
## 主要年份金融机构人民币存贷款情况

(单位:亿元)



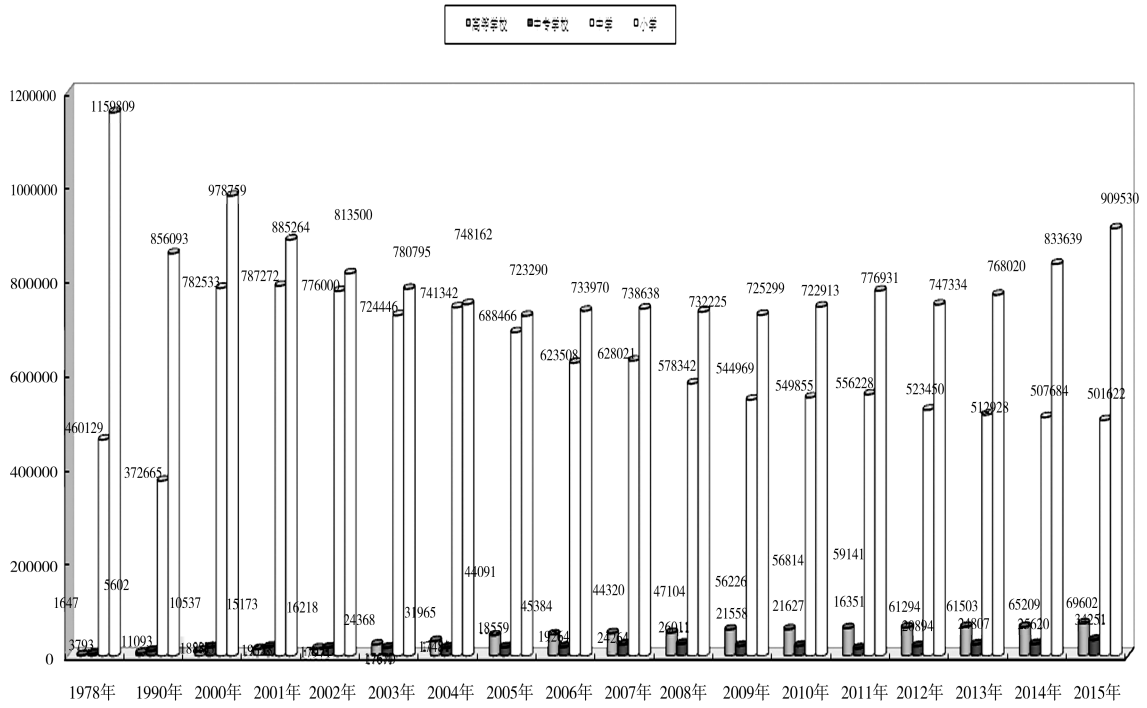
## 主要年份在岗职工平均工资

(单位:元)



# 主要年份学校在校生情况

(单位:人)



# 政府工作报告

——2016年1月17日在临沂市第十八届  
人民代表大会第六次会议上

临沂市市长 张术平

各位代表：

现在，我代表市人民政府向大会作政府工作报告，请予审议，并请市政协委员和其他列席会议的同志提出意见。

## 一、“十二五”规划完成情况及2015年工作回顾

2011年至2015年，是临沂深化改革、扩大开放、加快发展的五年。五年来，在市委的坚强领导下，全市上下认真贯彻落实中央和省委、省政府一系列决策部署，牢牢把握稳中求进总基调，沉着应对挑战，科学谋划发展，统筹做好各项工作，顺利完成了“十二五”规划确定的主要目标任务。全市地区生产总值达到3763.2亿元，年均增长10.4%；一般公共预算收入283.9亿元，是2010年的2.5倍；固定资产投资、社会消费品零售总额、进出口总额年均分别增长19.4%、14%和12.8%，主要经济指标增幅居全省前列。

回首“十二五”，发展有目共睹，成绩可圈可点：——主导产业在“调整优化”中提档升级。三次产业比例由2010年的11:50.3:38.7调整到9.2:44.8:46。工业总产值突破万亿元，比“十一五”末翻了一番，成为全省第6个、全国第29个工业产值过万亿的地级市。主导产业成长快、前景好。医药产业，在鲁南制药、罗欣药业等骨干企业的带动下，制药企业发展到近百家，主营业务收入、利税分别增长2倍和1.5倍；装备制造业，以临工、常林为代表的600多家企业，技术水平和市场竞争力不断提升，主营业务收入和利税均实现翻番；食品产业，以金锣、鲁洲为骨干的近700家规模以上企业，主营业务收入突破2000亿

元，成为工业第一大产业；新能源、新材料、信息技术等战略性新兴产业从无到有、从小到大，都已成长为百亿级产业。新能源汽车和整装汽车制造产能分别达到10万辆、30万辆。高新技术产业产值占比提高6个百分点。万元工业增加值能耗年均下降12%，万元GDP能耗完成省政府下达任务。临沂商城市场交易额年均增长21%，物流业增加值占比保持全省首位。存贷款余额分别达到4762亿元和3400亿元，全国性股份银行、城市商业银行发展到13家，场外市场挂牌企业77家。文化产业增加值占比超过5%，累计接待游客2亿多人次，蒙山旅游区被评为国家5A级景区。粮食综合生产能力稳步提高，认证“三品一标”产品1737个、数量居全省第一。畜牧业、渔业产值分别增长31%和55.6%，农机化水平达到85.5%。河东农高区创建成为国家级农业科技园区。

——城乡建设在“四级联动”中协调推进。全市城镇化率达到55.3%，年均提高1.5个百分点。中心城区人口和建成区面积分别达到205万人、213平方公里。沂水县被授予全国文明县城称号，沂南、莒南、临沭、兰陵和费县等成为国家园林县城。乡镇新一轮总体规划修编基本完成，19个小城镇被确定为全国重点镇，22个被列为省级示范镇，12个农村新型社区入选全省示范社区。临枣、长深高速和蒙山高架路、环城快速路等重点交通工程建成通车，临沂机场航空口岸获准开放。30万吨供水东线工程和西部供热中心等投入运营。完成大型病险水库和塘坝除险加固276座，治理中小河流265公里，在全省率先

建成数字信息化防汛指挥体系,获批全国水生态文明建设试点城市。成功创建全国文明城市和国家卫生城市、森林城市、环保模范城市,实现全国双拥模范城“三连冠”。先后被评为中国物流之都、板材之都和全国科技进步先进市、首批生态文明先行示范区。

——改革开放在“内强外拓”中释放活力。简政放权力度加大,共取消、下放市级行政审批事项 277 项,清理削减行政权力事项 1927 项。商事制度改革深入实施,市场主体登记实现“三证合一、一照一码”,“个转企、小升规、规改股、股上市”取得积极成效。财税金融改革有序开展,“创新联银合作新组织破解小微企业融资难题”的做法,荣获全国工商联系统“创新中国特别奖”。新一轮政府机构改革基本完成,事业单位分类改革稳妥推进。农村产权制度、县域金融创新等 17 项国家级和 16 项省级改革试点进展顺利。科技创新日益活跃,建成国家级创新平台 18 家、省级 115 家,荣获国家科技进步奖 6 项,新时代药业获中国专利金奖。“走出去”、“请进来”步伐加快,累计引进市外资金近 3000 亿元,全市境外企业超过 100 家,有权出口企业近 5000 家,临工、立晨等一批境外合作项目建设顺利,绿润、山松等 20 多家企业实现境外上市。高新区和经开区升格为国家级开发区,临港区引进全国首家“互联网+”、“文化+”双加实验室,各类平台成为对外开放和创新发展新高地。

——公共服务在“民生优先”中更加均衡。民生支出年均增长 18.6%,占财政支出比重保持 79%以上。城镇和农村居民人均可支配收入年均增长 11.8%、13.4%。新增城镇就业 68 万人,农村劳动力转移就业 118 万人,在全国率先启用农民工“一元公寓”,市技师学院被确定为国家级高技能人才培训基地。连年提高企业退休人员基本养老金。11 个县通过国家县域义务教育均衡发展验收,所有县区都有 1 家以上医院达到二级甲等水平。建设保障性安居工程 16.6 万套,310 万农村居民饮水安全问题基本得到解决。沂蒙革命纪念馆落成开馆,柳琴戏《沂蒙情》获“五个一”精品工程奖,市图书馆、科技馆、

文化中心、临沂大剧院、东夷文化园等成为群众休闲娱乐好去处,城乡居民的幸福感不断增强。

各位代表,刚刚过去的 2015 年,是“十二五”规划的收官之年。面对宏观经济下行压力,全市上下按照“走在前列”要求,认真落实市委十二届八次、九次、十次全会精神,适应经济新常态,实施“八大战略”,打好“六场硬仗”,经济发展保持了总体平稳、稳中有进的基本态势,“大美新”临沂建设迈出更加坚实步伐。

(一)“三引一促”初见成效。各级各部门立足职能抓招引、发挥优势抓招引、明确分工抓招引,初步形成了招引工作合力。紧盯产业重点区域、国内外 500 强企业,精心策划项目,主动对接项目,提高了招商成功率;瞄准科技发展前沿,引进创新团队和高新技术成果,提高了招商含金量。成功举办杭州招商引资洽谈会、百名外国专家沂蒙行等推介活动。全市共引建招商引资项目 1016 个,到位市外资金 1290.5 亿元、增长 119%。众泰汽车及发动机、盼盼食品、宜华木业等一批重点产业项目开工建设,中兴通讯、修正药业等一批新兴产业项目落户临沂。先后引进先进技术 569 项、“千人计划”专家和“泰山学者”等高层次人才 225 名、创新创业人才 1076 名。

(二)“二次创业”拉开序幕。引导企业主动适应新常态,科学制定“二次创业”计划,转变发展理念,创新发展路径,实施高点对标,企业发展动力明显增强。以大气污染防治为契机,严格执法抓环保,利用环保促转调,倒逼企业转型升级。六大高耗能行业产值下降 11.6%,淘汰钢铁产能 150 万吨、焦化产能 260 万吨,关停非煤矿山 88 个、30 万吨以下煤矿 5 个,改造提升建陶生产线 101 条,上万家木业企业实现了统一供气或清洁能源利用。鼓励企业上项目、增投入,新增规模以上工业企业 339 家、总数突破 4000 家,产值过亿元企业 2371 家。实施“千企千项千亿”工程,支持企业加快技术改造,完成工业技改投资 1039.8 亿元、增长 16.7%。全市“双百”企业实现主营业务收入 3250 亿元、利税 220 亿元,分别占规模以上工业的 33%和 29%。金

铎、天元等4家企业入选“2015中国企业500强”，金升、金正大等6家企业入围“2015中国民营企业500强”。

(三) 商城国际化加快推进。主动融入“一带一路”战略，扎实开展国际贸易综合改革试点，推进内贸与外贸、线上与线下、商贸与生产融合发展，商城国际化步伐明显加快。临沂商城市场交易额突破3200亿元，全市出口总额、物流总额、电子商务交易额分别达到60.6亿美元、2.5万亿元和1100亿元。临沂港运行良好，综合保税区开关运行。“智慧临沂商城”上线运营，“市场采购”贸易方式有望近期获批。“海外临沂商城”加快建设，匈牙利中欧商贸物流合作园区被认定为首个国家级境外商贸物流型经贸合作区。全市建成各类电商园区17处，培育电商平台30个、龙头企业60家，发展网商6万户，获评中国电子商务经营百强城市。鲁南铁路物流园被列为国家亮点工程，满易网入选国家商贸物流标准化专项行动，临沂至乌鲁木齐、昆明、西宁和“临满欧”等货运班列陆续开行。物流促商贸、商贸活经济的格局进一步形成。

(四) 新型城镇化健康发展。编制完成了《临沂市新型城镇化规划》、《北城新区二期控制性详细规划》等20个规划，中心城区新一轮控规覆盖率达75%。北城新区二期、西部新城、火车站片区、汤泉旅游区、临空经济区等重点片区加快建设，东风东关片区等一批棚改项目顺利实施，鲁商中心、齐鲁园广场和政务服务中心等项目即将投入使用。实施“四供两排”和城市绿化工程，扩建城市污水处理厂5座，集中供热、管道燃气、公共供水普及率分别达到65%、91%和70%，绿化覆盖率、绿地率分别为41%和37%。坚持统分结合、重心下移，科学划分市区城市管理职责，城乡环卫一体化实现全覆盖。推进以城带乡、联动发展，沂水县省级新型城镇化试点正式启动，兰山区义堂镇被列为国家新型城镇化试点，有13个重点镇进入全省百强。新建农村新型社区50个，农村住房和危房改造7万余户。鲁南高速铁路临沂至曲阜段、临沂机场三期工程、罗岚高速公路启动建设，沂沭铁路建成通车，北疏港公路基础工作基本完

成。

(五) 生态环境整治扭转被动局面。全面打响大气污染防治攻坚战，工业污染、城市扬尘、机动车尾气、秸秆禁烧等综合整治取得阶段性成果。空气质量综合指数位居全省第七，改善幅度全省首位，“沂蒙蓝”得以重现，国家环保部和省委、省政府对“临沂样本”给予充分肯定。实施中心城区6条河流综合整治，高标准建设国家规划项目78个，增建治污项目1122个，8个国控河流断面水质全部达标，代表山东省迎接国家淮河流域核查实现“八连冠”。建设生态系统和绿色屏障，新造林地35.5万亩，绿化城区裸露土地319万平方米，整治露天采矿点98个。创建全国绿化模范县2个、中国十大最美乡村2个、省级以上生态县区4个。严把新上项目用能关，实行能耗总量和强度双控制，省政府下达的年度节能目标圆满完成。

(六) 民生保障更加有力。持续抓好富民、惠民、安民工程，群众关心的热点难点问题正逐步得到解决。统筹做好重点群体就业工作，深入开展全民创业行动，新增城镇就业13.4万人，农村劳动力转移就业17.1万人。扎实推进社保提标扩面，城乡居民养老保险基础养老金每人每月提高到85元，农村低保年均保障标准提高到3031元、城市低保月均保障标准提高到416元，农村五保集中和分散供养标准分别提高到每人每年4500元、3200元，五保集中供养率达到70%以上。全面推行县级公立医院改革，城乡居民医保参保率、受益人数位居全省前列。坚持教育优先，新建、改扩建校舍1144万平方米，县域义务教育均衡发展“全面改薄”经验在全省推广，我市被列入全国基础教育课程综合改革示范实验区。实施精准扶贫、精准脱贫，实现减贫21.8万人。健全四级食品药品安全监管体系，创建“食安山东”品牌154个。临沂大剧院、文化广场、书法广场等文化设施运行良好。群众性精神文明创建、民主法治建设深入推进。社会治安综合治理投入不断加大，基层基础工作进一步夯实，群众安全感满意度有了新的提高。

各位代表，过去一年，我们扎实开展“三

严三实”专题教育，积极参加“结亲连心”活动，持之以恒纠“四风”、转作风，着力打造有为、高效、诚信、清廉政府，各级政府现代治理能力进一步提高。深化行政审批制度改革，建立“四清单、一平台”政府权力运行体系，在全省率先完成市级行政审批事项目录调整规范。自觉接受人大法律监督、政协民主监督和社会监督，人大代表建议和政协委员提案办结率达到100%。完善四级便民服务体系，96%的市级行政审批事项进驻市政务服务中心，办理时限缩短一半以上。市民服务热线受理来电近200万件，诉求办结率达98%。认真履行党风廉政建设责任制，依法实施行政监察和审计监督，把牢法纪红线、政策底线、职责界线和安全防线，勤政廉政建设取得明显成效。国防动员、人民防空、民兵预备役工作全面加强，妇女儿童、民族宗教、老龄、对台、外事、侨务、史志、档案、保密、气象、防震减灾和红十字会等工作都有新进展。

各位代表，五年的风雨历程，谱写了沂蒙大地发展的新篇章；五年的辉煌业绩，标志着临沂已经站在新的历史起点上。五年来，我们面对挑战不退缩，抢抓机遇不懈怠，以提高质量效益为中心，在“转”中提档升级，在“调”中优化结构，在“创”中增添动力，推动经济有质量、有效益、可持续增长。五年来，我们科学谋划、奋力开拓，用改革的办法破解难题，用开放的思维配置资源，用创新的举措明晰路径，发展活力不断增强。五年来，我们坚持生态立市不动摇，实行源头严防、过程严管、后果严惩，治气治水一起抓，治标治本齐发力，积极探索绿色发展新路径，推动生态环保与经济建设互促共赢。五年来，我们始终心存民之所望、政之所向的情怀，恪守为民之责，多办利民之事，千方百计保基本、补短板、兜底线，实现了居民生活有提高、弱势群体能救助、群众权益得保障的目标。五年来，我们秉承打基础、利长远的发展理念，保持“功成不必在我”的境界，一张蓝图绘到底、一任接着一任干，求真务实、拼搏进取，以实实在在的业绩赢得群众信任和支持。

五年来的实践证明，我们经受住了复杂局面的考验，拓展了转型升级的空间，积蓄了

科学发展的后劲。成绩来之不易，经验弥足珍贵。这是省委、省政府和市委正确领导的结果，是市人大、市政协监督支持的结果，是历届领导班子接力奋斗的结果，是全市人民团结实干的结果，也是各方面关心帮助的结果。在此，我代表市人民政府，向全市广大干部群众，向人大代表、政协委员、各民主党派、工商联、人民团体和离退休干部，向驻临人民解放军、武警官兵和中央、省属单位，向所有关心支持临沂发展的各界朋友，表示衷心的感谢和崇高的敬意！

在肯定成绩的同时，我们也应清醒地看到发展中存在的困难和问题：经济下行压力仍在持续，企业生产经营困难加大，金融、房地产等领域存在一定风险；传统产业层次不高，新兴产业比重较小，淘汰落后产能任务艰巨；企业创新能力不足，高层次人才和具有核心竞争力的技术匮乏；县域经济实力不强，基础设施建设相对滞后，城乡发展还不平衡；资源环境约束趋紧，大气、水、土壤等污染问题比较突出；民生保障存在不少短板，部分群众生产生活仍然困难，脱贫攻坚任务相当繁重；安全生产形势依然严峻，扭转被动局面亟需持续用力；政府职能有待进一步转变，营商环境尚需优化，等等。对这些问题，我们一定高度重视，深入研究，尽快解决。

## 二、“十三五”时期的主要目标和重点任务

根据党的十八届五中全会、省委十届十三次全会和《中共临沂市委关于制定临沂市国民经济和社会发展第十三个五年规划的建议》精神，我们编制了《“十三五”规划纲要（草案）》。纲要（草案）及说明已印发各位代表，请予审议。

“十三五”时期是我国全面建成小康社会的决胜阶段，也是我市内强外拓、发力赶超的关键时期。当前，世界经济仍处于深度调整期，国内经济企稳回升的基础尚不稳固，需要克服的困难还很多。在增强忧患意识、强化底线思维的同时，也要看到我国经济发展长期向好的基本面没有变，经济韧性好、潜力足、回旋余地大的基本特征没有变，持续增长的良好支撑基础和条件没有变，经济结构调



整优化的前进态势没有变。实现科学跨越发展,我们面临着诸多有利条件:体现在政策红利上,随着国家“一带一路”战略的推进、革命老区开发建设指导意见的实施,以及省“两区一圈一带”规划的落地,我市面临一系列新的政策机遇。只要找到结合点、找准切入点,就一定能够把政策红利转化为现实生产力。体现在改革动力上,随着全面深化改革特别是供给侧结构性改革的深入,制约转型发展的体制性机制性难题将逐步破除。只要顺应时势、大胆探索,坚决落实去产能、去库存、去杠杆、降成本、补短板“五大任务”,做到优化存量、引导增量、主动减量,就一定能够激发出科学发展的新动能。体现在开放活力上,随着基础设施的完善、立体大交通格局的形成,特别是商城国际化步伐的加快,我市对外开放面临新的机遇。只要利用好国内国际两个市场、两种资源,发挥好商城国际化的引领作用,坚持内外需协调、引进来走出去并重、引资引智并举,就一定能够拓展双向开放新空间,推动开放型经济迈向更高水平。体现在发展潜力上,随着“八大战略”、“六场硬仗”的全面铺开,以及“三引一促”、“二次创业”和新型城镇化等重大部署的深入实施,经济社会发展将踏上全面建成小康社会的新征程。只要我们准确把握重要战略机遇期内涵的深刻变化,积极作为、乘势而上,就一定能够早日实现“大美新”临沂建设的宏伟目标!

“十三五”时期,全市经济社会发展总的要求是:深入贯彻党的十八大和十八届三中、四中、五中全会以及习近平总书记系列重要讲话精神,按照“走在前列”要求,以创新、协调、绿色、开放、共享发展理念为引领,以稳中求进为总基调,以弘扬沂蒙精神为动力,积极适应经济发展新常态,更加注重提高质量和效益,更加注重以人为本,更加注重促进形成绿色生产方式和消费方式,更加注重对特定人群特殊困难家庭的精准帮扶,更加注重推进高水平双向开放,攻坚克难、扎实工作,确保与全省同步全面建成小康社会。到2020年,全市地区生产总值达到5600亿元,年均增长8%左右。一般公共预算收入突破450亿元,年均增长10%左右。固定资产投资、社

会消费品零售总额和进出口总额年均分别增长13%、11%和8%左右。主要目标任务是:

——壮大主导产业,建设实力城市。紧跟“中国制造2025”和“互联网+”等产业新趋势,着力提升汽车及装备制造、健康食品、中药及生物医药、高端木业等产业层次,加快打造高端液压元件及系统产业集聚区、新医药产业集聚区,推进产业向智能化、高端化升级。大力发展商贸物流、金融保险、文化旅游、养老养生等现代服务业,建设“一带一路”国际商贸物流双节点城市、区域性供应链服务及金融结算中心城市。积极发展资源节约、环境友好型现代农业,促进产出高效、产品安全,整建制成为国家现代农业示范区。到2020年,全市八大主导产业产值达到1.5万亿元,高新技术产业、战略性新兴产业和现代服务业在经济结构中的比重逐年提高,临沂商城市场交易额突破万亿元。县域经济进入赶超跨越发展新阶段,全国百强县实现“零的突破”。提前实现经济总量和城乡居民收入比2010年翻一番,综合实力和竞争力迈入全省第一方阵,在鲁南苏北地区位次前移,在全国革命老区中率先发展。

——优化城乡环境,建设宜居城市。按照“以河为轴、两岸开发、组团发展、北上东拓”的思路,加快北城新区二期及高铁片区、西部商贸物流园区建设,推动中心城区和东部临港区、莒南县、临沭县融合发展,促进周边县区协调联动。启动中心城区轨道交通前期工作,建成运营鲁南高铁临沂至曲阜段和临沂至日照段,推动京沪高铁东线规划建设,争取成为铁路枢纽城市。落实国家主体功能区规划,从源头上保护生态环境,打造国家生态文明先行示范区,努力让临沂天更蓝、地更绿、水更清。统筹城乡基础设施、产业培育、公共服务和人口布局,推动城乡一体化发展。到2020年,中心城区人口和建成区面积分别达到300万人、320平方公里,所有县城人口规模超过20万人,全市常住人口和户籍人口城镇化率分别达到62%和50%左右。

——繁荣文化事业,建设魅力城市。深入挖掘历史文化内涵,建设与历史资源和政治优势相匹配的文化大市,打造以红色文化

为城市精神的临沂文化品牌。充分发挥山东沂蒙党的群众路线教育基地功能,创建国家红色文化教育培训示范区。发挥书圣文化节等节会活动的带动效应,大力发展文化产业,彰显历史文化、红色文化、山水文化特色。加强公共文化设施建设,综合利用基层文化资源,鼓励社会力量参与文化服务,打造15—20分钟公共文化服务圈。用好临沂大剧院、图书馆、博物馆、科技馆等平台,构建覆盖城乡、发展均衡的现代公共文化服务体系,让沂蒙文化基因代代传承、文化魅力人人称颂、文化品牌口口相传。

——深化改革创新,建设活力城市。持续推进商事及行政审批制度改革,实现审批事项数量最少、速度最快、收费最低、市场主体和人民群众最满意的目标。大力推广政府与社会资本合作模式,发挥市场力量在建设基础设施、提供公共服务中的积极作用。用好产业引导基金,加强股权投资运作,放大财政资金效应,以市场化方式促进产业发展。深化农村集体经济改革,构建现代农业生产经营服务体系。加快建立现代企业制度,抓好互联网等前沿技术及新业态、新机制、新模式的宣传,提升企业家创新创业能力。加强城乡社区治理和基层自治组织建设,激发社会组织共治活力。健全社会信用体系,建立守信激励、失信惩戒联动机制。重点领域和关键环节改革取得重要成果,各方面制度更加成熟定型。

——保障改善民生,建设幸福城市。大力实施民生优先战略,全面落实民生政策,扎实做好10个方面35项民生实事,抓发展促增收、抓扶贫促脱贫、抓就业促创业、抓普惠促民享、抓监管促安全,提升群众幸福指数。到2018年,贫困家庭人均纯收入达到全市农民人均纯收入的50%以上,贫困村全部“摘帽”,农村人口全部脱贫。到2020年,全市民生投入占比高于全省平均水平、高于周边地市水平;城乡居民收入增幅超过GDP增幅,农村居民收入增幅超过城镇居民收入增幅;确保总体实现基本公共服务均等化,与全省同步、比全国提前全面建成小康社会,努力让老区人民“劳有多得、学有优教、病有良医、出

有畅行、贫有善济、居有长安”,进一步夯实“民生大厦”根基。

### 三、2016年工作安排

今年是实施“十三五”规划、全面建成小康社会决胜阶段的开局之年,是推进结构性改革的攻坚之年,也是临沂经济转型升级的关键之年,做好今年工作意义重大。综合考虑各方面因素,今年全市经济社会发展的主要目标是:地区生产总值增长8%,一般公共预算收入增长9%,固定资产投资增长13%,社会消费品零售总额增长10%,进出口总额增长6%,城镇和农村居民人均可支配收入分别增长8%和9%以上,城镇登记失业率控制在3.5%以内,全面完成省政府下达的年度节能减排约束性指标,确保空气质量排名位次继续前移。今年的政府工作,突出抓好六个方面:

(一)推动产业迈向中高端。坚持向结构调整要增长、要效益,瞄准产业链、价值链高端,新一批具有较大带动力的优质项目,做大批具有较强成长性的骨干企业,发展一批具有较高市场份额的主打产品,着力构建现代产业体系。实施工业转型升级行动计划,坚持“敲开核桃、一业一策”,对木业、建材、化工、冶金等传统产业,逐一制定具体转型方案。用好环保倒逼、安全生产倒逼和节能减排倒逼“三个工具”,稳妥实施“三个一批”,即坚决淘汰一批落后产能,对能耗高、污染重的企业,落实“关、并”措施,促其有序退出市场。下决心改造一批传统产业,落实优惠政策,引导企业加快“二次创业”,实施技术改造和设备更新,运用物联网、云计算、大数据等现代信息技术,提升企业自动化、智能化水平。加快培育一批新兴产业,放大产业引导基金效应,鼓励和扶持新信息、新材料、节能环保等产业做大做强。创新园区发展模式,构建精简高效、运行顺畅、服务优质的管理体制。围绕培植主导产业,积极吸引上下游企业集聚,力争每个国家级开发区至少引进两个世界500强项目,每个省级开发区至少引进两个国内100强或行业10强项目,实现园区实力在全省、全国位次前移。培育服务业新业态,引导现代金融、科技信息、文化

创意、研发设计等新兴产业加快发展,启动国家全域旅游示范市创建工作,积极发展养老服务、医疗健康等产业,使服务业成为最具活力的增长点。大力发展现代农业,落实藏粮于地、藏粮于技战略,提高粮食产能,确保粮食安全。用好农村产权制度改革成果,推进适度规模经营,促进粮经饲统筹、农林牧渔结合、种养加一体、一二三产融合发展。培育壮大龙头企业、农民专业合作社、家庭农场等新型生产经营主体,提高规模化、标准化、品牌化水平。新建现代农业示范园区 20 个,提升优质农产品基地 100 万亩。扎实开展农业面源污染防治,加强质量安全监管,积极争创全国农产品质量安全放心市。继续推进“三引一促”,瞄准国内外 500 强,集中力量招大商、招群商,着力引进一批大项目好项目。用好应用科学城、创业大学等各类孵化器,吸引更多高端人才来临沂创新创业。积极推进金锣文瑞、金正大诺贝丰、鲁南现代中药产业园等工业项目建设,加快开发红色沂蒙旅游园区等服务业项目,重点建设马泉创意农业休闲园、兰陵现代蔬菜种业研发中心等农业项目,进一步发挥重点项目的带动作用。

(二)推动商城走上国际化。围绕建设“三中心、两高地”,以国际化带动临沂商城加快转型。力争临沂商城市场交易额突破 4000 亿元,全市物流总额、电子商务交易额、进出口总额分别达到 2.7 万亿元、1500 亿元和 92 亿美元。加快建设“国际商贸城”,完善基础设施,推进电子商务产业园、大数据服务中心、贸易商总部基地等项目,打造高端业态发展区和国际贸易发展样板区。改造提升“老城市场”,优化资源配置,推动传统市场集约化发展。着力打造“网上商城”,在天猫国际等跨境电商平台设立临沂商城海外专区,构建电商全产业链基地,积极争创全国跨境电子商务综合试验区。走出去建设“海外商城”,加强与有海外工程项目的央企合作,布局跨境电商“边境仓”、“海外仓”。提升发展公路物流,依托智慧物流信息平台,发展第三方、第四方物流,加快中心城区保税区国际物流园、高速物流园等项目建设。大力发展铁路物流,新开行临沂至成都、重庆、义乌、福州

等地货运班列,形成通达全国、连接“一带一路”的铁路物流网络。加快发展航空物流,完成临沂机场改扩建工程,开行全货机航线,增开国际和地区航线,加快建设国家一类航空口岸;推进航空物流区和国际航空快件监管中心建设,吸引航空物流企业在临沂机场建立国际、国内分拨中心。着力发展临港物流,完善通港基础设施,引进仓储物流项目,打造千亿级港口物流产业。发挥综保区政策优势,建设跨境电子商务公共服务平台,打造商城国际化新窗口。扩大临沂港出口直通范围,争取实现进口直通,早日纳入国际陆港城市序列。继续办好各类展会,争取成为鲁南苏北区域性会展中心城市。

(三)推动城乡统筹发展。坚持规划引领、基础设施先行和产城融合,推进城镇化由外延扩张向内涵提升转变。实施“四级联动”,促进城乡一体发展。中心城区,高标准编制高铁片区、轨道交通、海绵城市、地下综合管廊等专项规划。加快实施 12 大类 176 个基础设施和重点工程,优先发展道路桥梁、地下管网、公共交通、水环境治理、园林绿化等项目,提升城市综合承载能力。大力推进鲁南高铁临沂至曲阜段、临沂至日照段和罗岚高速公路建设,开工建设新西外环路,完成双岭高架路,拓宽改造北京东路,加快西安路、临西十一路地下综合管廊建设,新增供水、供热、供气管网 30 公里、20 公里和 90 公里,实施 143 个老旧小区改造,建设便民市场 14 处、公交场站 5 处。县城,尽快编制县域城市功能区、历史文化街区保护等专项规划,优化空间布局和产业结构。把棚户区改造与推进县城功能提升、环境改善结合起来,强化政策和资金支持,确保全面完成棚改任务。着力抓好园区规划建设,进一步完善基础设施,增强孵化功能,为产业发展搭建载体。小城镇,按照因地制宜、分类指导的原则,重点抓好一批特色鲜明的新市镇和重点镇。引导各乡镇立足产业、生态、文化等优势,大力发展生态农业、乡村旅游和农产品深加工等特色产业。农村,以完善设施配套、改善人居环境为重点,实施城乡环卫一体化、农村汪塘整治和生活污水处理、新型社区建设,加强乡村风

情风貌保护,打造一批美丽乡村。新建、改建农村公路 500 公里,新增镇村公交线路 18 条、公交车辆 100 台。坚持问题导向,着力破解城镇化进程中的瓶颈制约。发挥财政资金“四两拨千斤”的作用,积极引入社会资本参与新型城镇化建设。全面放开落户限制,健全居住证与户籍衔接的人口管理机制,稳步实现教育、医疗、住房、社保等基本公共服务常住人口全覆盖,让有能力在城镇稳定就业的外来人口举家进城落户。通过房贷补贴、租购结合、政府购买、棚改货币化安置等办法,进一步释放购房需求,改善住房供给结构。积极推进智慧临沂建设,完善信息基础设施,搭建教育、健康、社区等智慧云平台。巩固全国文明城市、国家卫生城市创建成果,完善常态长效机制,不断提高城乡管理水平。

(四)推动改革释放新动能。突出重点领域和关键环节,加强供给侧结构性改革。深化行政审批制度改革,强化事中事后监管,再取消下放一批行政审批事项,降低制度性交易成本,减轻企业税费负担。深入推进国有企业改革,明晰国有集体企业产权关系,建立法人治理结构,激发企业发展活力。认真落实中央深化税收体制改革要求,按时完成“营改增”任务。调整财政支出结构,大力压减“三公经费”等一般性支出,腾出更多资金用于基本公共服务。合理控制政府债务规模,有效化解政府债务风险。支持企业实行主辅分离,将服务业从主业中剥离,形成独立纳税主体。认真落实金融支农支小和金融扶贫政策,积极稳妥推进民间融资规范管理试点和新型农村合作金融试点。加快农信社银行化改革,上半年全部完成改制任务。加强金融风险监测,妥善处理风险案件,坚决守住不发生系统性和区域性金融风险的底线。严格落实小微企业税收优惠政策,为创业创新减负。

(五)推动环保步入常态化。以建设国家生态文明先行示范区为抓手,守住资源消耗上限、环境质量底线、生态保护红线,争取成为后发地区绿色赶超、科学发展典范。坚决将大气污染防治进行到底,深度治理污染行业,统筹做好能源结构调整、城市扬尘治理、

机动车尾气治理、秸秆禁烧等工作,持续改善环境空气质量。提升中心城区水环境,完成青龙河等主要河流的综合整治任务,彻底解决城区河流水质超标问题。严格新建项目能耗达标管理,推进工业、建筑、交通、公共机构等重点领域节能。推行环境污染第三方治理,实行排污权有偿使用和交易,提高环境污染治理市场化、专业化水平。搞好沿路、沿河、沿水库、城郊和山岭造林绿化,市域森林覆盖率提高到 35.6%以上。落实最严格的水资源管理制度,加强雨洪资源开发利用,加快建设河湾水库、袁家口子水库等水源工程,完成姜庄湖拦河坝、岸堤水库和石泉湖扩容等工程,缓解水资源供需矛盾。加强矿山地质保护和修复,治理水土流失 300 平方公里,完成 208 座塘坝除险加固,打造 100 座汪塘整治示范工程,促进生态环境持续改善。

(六)推动民生建设落到实处。按照人人参与、人人尽力、人人享有的要求,建设一批民生项目,办好一批民生实事,解决一批民生难题,努力让群众分享改革发展成果。以“一点两区”为示范,统筹抓好产业扶贫、就业扶贫、教育扶贫、健康扶贫、金融扶贫、搬迁扶贫、社保扶贫和社会扶贫,确保年内再减贫 26 万人。提升农村饮水安全保障能力,新增受益人口 20 万人。整合劳动力资源市场,打造“云就业”服务平台,促进供需双方高效对接。统筹推进各类教育发展,新建、改扩建城镇学校 68 所、校舍 108 万平方米,消化 50%左右的“大班额”;规划新建农村校舍 19 万平方米,改厕、取暖工程覆盖率分别达到 100%和 50%,完成农村学校年度“全面改薄”任务。深化爱国卫生运动,启动城市公立医院综合改革,加快市人民医院北城新区医院、肿瘤医院新院等项目进度,新增城区医疗卫生机构 10 处,完成乡镇中心卫生院项目建设,新建村卫生室 50 个,县域内就诊率提高到 90%以上。大力发展城市公共交通,新增公交车 500 台、网络预约出租车 300 台,建设 BRT 快速公交,投运新能源汽车充电桩 30 座,方便群众出行。建立城区公共自行车系统,上半年 800 个站点、2 万辆自行车投入运营。抓好北

城新区部分道路改造,增设重点道路非机动车道和行人专用道,建设滨河下穿通道,提高交通安全指数。进一步规范物业管理,城区住宅小区物业覆盖率提高到70%。管好用好各类文化体育设施,开展群众性文化体育活动,办好书圣文化节、沂河国际运动娱乐节等节会赛事,建设蒙山国家登山健身步道。强化食品药品安全源头治理,抓好农贸市场、大型超市、学校食堂等重点领域监管,保障群众饮食用药安全。扎实推进平安临沂建设,健全完善社会治安立体化防控体系,维护社会和谐稳定。全面落实安全生产责任制,突出煤矿和非煤矿山、危化品、商场消防以及交通、建筑等重点领域,集中开展安全生产大检查、大整改、严执法行动,坚决打好安全生产翻身仗,尽快扭转安全生产被动局面。全面落实两孩政策,提升计生服务管理水平,促进人口均衡发展。加强村居干部经济责任审计,搞好村民自治和村务监督。扎实做好双拥共建,推动军民融合发展。抓好防汛抗旱、气象、地震、人防等工作,完善消防安全设施,提高防灾减灾和应急救援能力。大力开展文明创建、道德模范评选、乡村移风易俗等活动,唱响主旋律,树立新风尚。

#### 四、关于政府自身建设

各位代表,面对经济发展进入转型期、改革攻坚步入深水区、社会治理转入新阶段的新形势,各级政府必须忠实履行宪法和法律赋予的神圣职责,始终与群众心心相印,夙夜在公、勤勉工作,努力向人民交上一份合格的答卷。

第一,敢于担当不懈怠。在担当中点燃激情、激发干劲,把精力放在狠抓落实上,把心思放在干事创业上,把本领用在促进发展上,创造经得起历史检验的业绩。在担当中克难前行、不辱使命,用改革精神、创新办法和法治思维改进工作,敢于触及深层矛盾,打破传统路径依赖,不断开创工作新局面。在担当中守土有责、守土尽责,健全完善目标责任、执行监督和绩效考核机制,对实绩突出的大力褒奖,对为官不为、懒政怠政的公开曝光、坚决问责,确保有令必行、行必有果。

第二,依法行政严用权。全面推进法治临沂建设,树立权由法定、权依法使的理念,在法治轨道上开展政府工作。自觉运用法治思维和法治方式深化改革、推动发展,努力营造良好法治环境。强化决策法定程序的刚性约束,坚持重大行政决策集体讨论决定,健全公众参与、专家论证、风险评估、合法性审查制度,确保依法、科学、民主决策。自觉接受人大及其常委会监督,定期报告政府工作。主动加强与人民政协的民主协商,大力发展基层协商民主。做好人大代表建议和政协委员提案办理工作。注重发挥法律顾问、律师和司法机关作用。积极推进政府信息公开,自觉接受各方监督。

第三,优化服务提效能。把打造“基层办事无障碍、企业办事无投诉、群众办事无难处”的优良环境作为目标,健全基本公共服务体系,提高政务服务事项和市民服务热线办理实效,及时查处行政不作为、乱作为、慢作为行为。严格落实领导干部联系和服务群众制度,深化“结亲连心”活动,推动机关干部走入基层、服务群众。认真履行向社会作出的各项承诺,把好事办好、实事办实,用干部的辛苦指数提升群众的幸福指数。

第四,清正廉洁树形象。严明政治纪律,严守政治规矩,落实党风廉政建设责任制,坚决抵制“舌尖上”的腐败,杜绝“车轮上”的铺张,避免“钱袋子”的浪费,持续巩固党的群众路线教育实践活动和“三严三实”专题教育成果。坚持用制度管权、管事、管人,健全惩治和预防腐败体系,完善防范权力寻租和利益输送的体制机制,切实把权力关进制度的笼子。强化行政监察,推进审计监督全覆盖,严肃查处各类违纪违法案件,坚决纠正损害群众利益的不正之风,始终保持清廉本色,做群众满意公仆。

各位代表,新征程任重道远,新目标催人奋进。让我们在市委的坚强领导下,扬改革创新之帆、践真抓实干之行、求惠民利民之效,凝心聚力,团结拼搏,为加快建设社会主义“大美新”临沂作出新的更大贡献!

# 2015 年全市国民经济和社会发展情况统计公报

临沂市统计局

2016 年 1 月 22 日

2015 年,全市各级在市委、市政府正确领导下,认真贯彻落实市委十二届八次、九次、十次全会精神,紧紧围绕“一二三四”总体发展思路,科学谋划,奋力拼搏,经济社会保持良好发展态势。初步核算并经省统计局审核,全市实现生产总值 3763.2 亿元,增长 7.1%。其中,第一产业增加值 346.5 亿元,增长 4.5%;第二产业增加值 1687.1 亿元,增长 6.5%;第三产业增加值 1729.6 亿元,增长 8.4%。三次产业增加值占比为 9.2:44.8:46,第三产业所占比重同比提高 1.5 个百分点。

## 一、农林牧渔业

农业生产形势良好。全年粮食总产量 482.7 万吨,与去年基本持平。亩产 441 公斤,增长 2.3%。全年生猪出栏 611.3 万头,同比下降 0.9%;羊出栏 313.5 万只,增长 0.8%;家禽出栏 1.7 亿只,增长 2%;肉类总产量 76.6 万吨,增长 0.7%;禽蛋产量 29.2 万吨,增长 2.8%。水产品产量 15.2 万吨,增长 2.7%。完成新造林 35.6 万亩,有林地面积达到 760 万亩,森林覆盖率达到 35%。

农业现代化建设取得新成效。全市提升优质农产品基地面积 105.9 万亩,其中农业、林业、畜牧养殖、渔业基地分别为 85.7 万亩、12.2 万亩、700 亩和 8 万亩。发展“三品一标”认证企业 74 家,产品 118 个。市级以上农业产业化龙头企业达到 607 家,新增 102 家,其中,国家级 4 家,省级 62 家,市级 541 家。新型经营主体蓬勃发展,种粮大户和家庭农场达 553 个,新增 358 个。

## 二、工业、建筑业

工业运行平稳。全市规模以上工业增加值增长 6.74%。37 个行业大类中有 23 个行业产值同比实现增长,增长面为 62%。企业产品销售率为 98.5%,同比提高 0.2 个百分

点,37 个行业大类中有 13 个行业产销率提高幅度超过 1 个百分点。主导产业支撑,食品、木业、化工、机械等产业实现产值 5324 亿元,增长 5%。骨干企业壮大,产值过亿元企业 2371 家、同比增加 4 家,有 100 家企业产值过 10 亿元、6 家企业过百亿元。新兴产业高端产业增势良好,高新技术产业产值占规模以上工业产值比重(27%)比年初提高 1 个百分点以上。

全市有资质等级的总承包和专业承包建筑企业 391 家,完成建筑业总产值 705.2 亿元,增长 0.6%。全年房屋建筑施工面积 7271.5 万平方米,房屋建筑竣工面积 2792 万平方米。

## 三、固定资产投资

投资增势稳定。全市完成固定资产投资 3219.2 亿元,增长 13.9%。三次产业分别完成投资 32.4 亿元、1719.3 亿元和 1467.5 亿元,增长 16.2%、13.5%和 14.4%。工业技改投资 1039.8 亿元、增长 16.7%,占工业投资的 60.7%,同比提高 0.4 个百分点,其中陶瓷业、金属冶炼和压延加工业环保技改投资 83.9 亿元、占本行业的 65%。高新技术产业投资 742.7 亿元,占工业投资的 43.4%。民间投资完成 2967.6 亿元,增长 17.1%。在建项目 2979 个,计划总投资 7545.8 亿元,其中亿元以上项目 1134 个、过 10 亿元项目 68 个,分别完成投资 2078.4 亿元和 455.6 亿元。

全市房地产开发投资完成 392.9 亿元,增长 5.9%;新开工面积 1014.6 万平方米,下降 25.7%。商品房销售面积 874.1 万平方米,下降 3.5%;商品房销售额 359.9 亿元,下降 2.2%。

## 四、国内市场、物价和对外外贸

消费市场运行平稳。全市实现社会消费品零售总额 2235 亿元,增长 10.7%。其中,城镇实现零售额 1688.3 亿元、增长 10.7%,乡村实现零售额 546.7 亿元、增长 10.6%。从行业看,批发业零售额 240.7 亿元、增长 10.6%,零售业零售额 1842 亿元、增长 10.8%;住宿业零售额 13.8 亿元、增长 9.7%,餐饮业零售额 138.5 亿元、增长 9.8%,餐饮业增幅比去年同期提高 0.3 个百分点。从商品看,27 大类商品类值中有 21 类商品保持增长,其中 9 大类增幅超过 10%,中西药品类、文化办公用品类、通讯器材类、服装鞋帽纺织品类、化妆品类和电子出版物及音像制品类分别增长 31.4%、17.8%、16.6%、13.4%、13.2%和 11%。

商品交易市场形势良好。临沂商城实现市场交易额 3203.3 亿元,同比增长 19.2%,实现物流总额 5026.8 亿元、电子商务交易额 577.5 亿元,分别增长 23.9%和 86.6%。

全年居民消费价格上升 1.2%;工业生产者出厂价格、工业生产者购进价格均下降 4.1%。

全年实现进出口总额 87.4 亿美元,下降 19%。其中,出口额 60.6 亿美元,增长 6.4%;进口额 26.9 亿美元,下降 47.3%。全市新批利用外资项目 21 个,合同利用外资 2.33 亿美元,实际利用外资 4.01 亿美元,同比增长 17.9%。全市新核准境外投资项目 16 个,投资额 8887.6 万美元。电子商务交易额 1100 亿元、增长 33%,实现网络零售额 260 亿元,增长 18%;实现跨境电商出口额 3.8 亿美元,增长 15%;入选中国电子商务经营百强城市。举办商贸类展会 66 个,展出总面积达 86.7 万平方米,实现展会交易额 237.1 亿元,带动相关收入 23.4 亿元。

### 五、“三引一促”

全市共引建项目 1016 个,到位资金 1290.5 亿元,完成全年任务的 104.8%,按可比口径同比增长 119%。其中,新开工项目 693 个,到位资金 856.2 亿元,续建项目 323 个,到位资金 434.3 亿元。产业项目到位资金 1052.4 亿元,占总量的 81.6%,向上争取

无偿资金和政策性资金 179.7 亿元,占 13.9%,各类融资认定招商引资到位资金 58.4 亿元,占总量的 4.5%。

引进 A 类领军人才 225 名,“带资金、带技术、带项目”的 B 类创新创业人才 1076 名,引进 B 类硕士以上高学历人才 2998 名,C 类人才圆满完成年度任务。

### 六、财税、金融和保险

财政收支稳定增长。全市一般公共预算收入 283.9 亿元,增长 13.1%。其中,税收收入 236.8 亿元,增长 9%,占一般公共预算收入的 83.4%。增值税、营业税、企业所得税和个人所得税四项主体税种收入 153.8 亿元,增长 15.8%,占一般公共预算收入比重为 54.2%。15 个发展主体实现一般公共预算收入 262.6 亿元、增长 9.6%。一般公共预算支出 533.4 亿元、增长 17.2%。其中,民生支出 443 亿元,增长 22.1%,占全市财政支出的 83.1%。

国地税收入完成 400 亿元,增长 1.6%。其中,国税收入 185.6 亿元,下降 5.2%;地税收入 214.4 亿元,增长 8.4%。金融业形势良好。全市金融机构人民币各项存款余额 4734.2 亿元,比年初增加 509.5 亿元。其中,住户存款 2948 亿元,比年初增加 326 亿元。金融机构人民币贷款余额 3362.6 亿元,比年初增加 370 亿元。其中,中长期贷款余额 805.1 亿元,比年初增加 124.9 亿元。

保险业平稳发展。全年保费收入 150.9 亿元,增长 22%,其中,财产险保费收入 56.6 亿元,增长 12.8%;人身险保费收入 94.3 亿元,增长 28.3%。支付各项赔款和给付 50.8 亿元,增长 38.1%,其中,财产险业务赔付 30.8 亿元,增长 32%;人身险业务赔付 20 亿元,增长 48.7%。

### 七、文化、教育、体育和卫生

文化艺术繁荣。市图书馆馆藏纸质图书 38 万余册,电子图书 27 万余册,中外报纸期刊 800 余种,办理读者卡 5.8 万余张,被评为国家一级馆;市博物馆馆藏文物 3.7 万余件(套),被评为国家二级馆;市群众艺术馆被评为国家一级馆。实现“县县有图书馆、文化

馆”，全部达到国家二级馆以上标准，全市 156 个乡镇全部建成综合文化站，建设、提升、改造社区综合性文化服务中心 312 个。

教育事业科学发展。学前教育快速发展，新建、改扩建幼儿园 190 所，全市学前三年入园学率达到 81 %。义务教育均衡发展，全市招收小学新生 18.38 万人，初中新生 10.85 万人，义务教育阶段学生入学率达到 100%，巩固率达到 99%。职业教育发展成效显著，全市中职学校招生 2.6 万人（不含技工学校），在校生 7.97 万人。成功承办了第 68 届中国教育装备展示会、全国校外教育工作会议。

体育事业蓬勃发展。健身设施更加完善，全市各县区全民健身中心、体育公园建设率 70% 以上，乡镇健身中心 90 多处，农村及城市社区健身工程 3500 多个，全市人均拥有体育场地 1.6 平方米。成功举办中国沂河龙舟争霸赛、中国沂河国际花式摩托艇表演、横渡沂河大奖赛、中国沂河国际滑水公开赛、百里沂河水上游运动挑战赛、中国沂河帆船城市公开赛等重点赛事活动，组织水上摩托艇市民联赛、群众性龙舟比赛、沂河垂钓比赛等 30 余项群众参与活动。

医疗卫生事业健康发展。完成县级医院标准化建设，每个县区至少有 1 所综合医院达到了二级甲等水平。成功创建 1 处全国示范社区卫生服务中心和 5 处省级社区卫生服务中心。市 120 急救指挥中心实现全市 52 家急救站点全覆盖，一分钟派车率达到 98%。公共卫生服务均等化水平不断提高，人均基本公共卫生服务经费由 2011 年的 25 元提高到 2015 年的 40 元。

#### 八、科学技术、技术监督和安全生产

全市共建设国家级工程技术研究中心 2 家、省级 37 家，国家级企业重点实验室 3 家、省级 12 家，国家技术创新战略联盟 1 家、省级 3 家、市级 8 家，国家科技创新产业基地 5 家，国家农业科技园区 1 家、省级 8 家、市级 76 家，国家级科技企业孵化器 2 家、省级 1 家、省级众创空间 4 家，孵化面积 75 万平方米；国家国际技术转移中心 1 家、国家国际科

技合作基地 1 家、省国际科技合作研究中心 16 家。全年共申请发明专利 3197 件、授权 609 件，同比增长 105.2%、25.8%；获国家技术发明二等奖 1 项、国家专利金奖 1 项、山东省科技进步一等奖 1 项，其他省级以上科技奖励 7 项。创建成国家知识产权强县工程示范区 1 个、国家知识产权保护规范化市场培育单位 1 个、山东省第二批知识产权示范企业 2 个。全市拥有 3 个国家级知名品牌示范区，新增山东名牌 13 个、山东省服务名牌 11 个、山东省优质产品生产基地 1 个，新增 2 个国家级、4 个省级服务标准化试点项目。

全市发生各类安全生产事故 130 起、死亡 120 人、受伤 61 人、经济损失 3677.4 万元，事故起数、受伤人数较去年同期分别下降 9.1% 和 1.6%。

#### 九、居民生活、就业和社会保障

居民收入继续增长。全市居民人均可支配收入 19912 元，增长 8.6%；其中，城镇居民人均可支配收入 28627 元，增长 7.5%；农村居民人均可支配收入 10828 元，增长 8.9%。全市居民人均消费支出 10117 元，增长 9.9%；其中，城镇居民人均消费支出 13398 元，增长 8.8%；农村居民人均消费支出 6697 元，增长 10.9%。

就业保持总体稳定。实现城镇新增就业 13.4 万人，新增农村劳动力转移就业 17.1 万人，城镇登记失业率 2.35%。全市共组织职业技能培训 8.35 万人，创业培训 1.54 万人。

社会保障体系更加健全。全市共征缴各项社会保险费 184.36 亿元。城镇职工养老、城镇职工基本医疗、失业、工伤、生育保险参保人数分别达到 136.9 万人、109.36 万人、59.3 万人、100.25 万人、56.43 万人，城乡居民养老保险参保人数达到 537.54 万人。完成城镇居民基本医疗保险和新型农村合作医疗制度的整合，城乡居民医疗保险参保人数达到 916.97 万人。城乡居民基础养老金标准提高到 85 元。城镇职工基本医疗保险、大额医疗救助年度最高支付限额由原来的 12 万元和 32 万元提高到 18 万元和 50 万元。失业保险金发放标准调整为每人每月 900 元，惠及 1.3 万余名失业保险待遇领取人。



· 统计资料 ·

# 一、行政区划和自然资源

## XINGZHENGQUHUA HE ZIRANZIYUAN

---

编辑:魏彦利 孙 艳 房朝蓬 臧小玮  
校对:魏彦利 孙 艳 房朝蓬 臧小玮



## 1—1 行政区划一览表

县区名称	乡镇办事处 个数	乡、镇、办事处名称
兰山区	4办8镇	兰山办事处 银雀山办事处 金雀山办事处 柳青办事处 白沙埠镇 枣园镇 半程镇 义堂镇 马厂湖镇 李官镇 方城镇 汪沟镇
罗庄区	6办3镇	罗庄办事处 傅庄办事处 盛庄办事处 册山办事处 高都办事处 罗西办事处 沂堂镇 褚墩镇 黄山镇
河东区	8办3镇	九曲办事处 芝麻墩办事处 梅埠办事处 相公办事处 太平办事处 汤头办事处 凤凰岭办事处 朝阳办事处 汤河镇 八湖镇 郑旺镇
沂南县	1办13镇 1乡	界湖办事处 岸堤镇 孙祖镇 双墩镇 青驼镇 张庄镇 砖埠镇 大庄镇 辛集镇 蒲汪镇 湖头镇 苏村镇 铜井镇 依汶镇 马牧池乡
郯城县	1办9镇 3乡	郯城办事处 马头镇 重坊镇 李庄镇 杨集镇 港上镇 高峰头镇 庙山镇 红花镇 胜利镇 花园乡 归昌乡 泉源乡
沂水县	1办16镇 1乡	沂城办事处 马站镇 高桥镇 许家湖镇 黄山铺镇 诸葛镇 崔家峪镇 四十里堡镇 杨庄镇 夏蔚镇 沙沟镇 高庄镇 院东头镇 龙家圈镇 富官庄镇 道托镇 泉庄镇 圈里乡
兰陵县	1办15镇 1乡	卞庄办事处 大仲村镇 兰陵镇 长城镇 磨山镇 神山镇 车辋镇 尚岩镇 向城镇 新兴镇 南桥镇 庄坞镇 鲁城镇 矿坑镇 金岭镇 芦柞镇 下村乡
费县	1办9镇 2乡	费城办事处 上冶镇 薛庄镇 探沂镇 朱田镇 梁邱镇 新庄镇 马庄镇 胡阳镇 石井镇 大田庄乡 南张庄乡
平邑县	1办13镇	平邑办事处 仲村镇 武台镇 保太镇 柏林镇 卞桥镇 地方镇 铜石镇 温水镇 流峪镇 郑城镇 白彦镇 临涧镇 丰阳镇
莒南县	1办15镇	十字路办事处 团林镇 大店镇 坊前镇 坪上镇 板泉镇 洙边镇 文疃镇 壮岗镇 石莲子镇 岭泉镇 筵宾镇 涝坡镇 朱芦镇 道口镇 相沟镇
蒙阴县	1办8镇 1乡	蒙阴办事处 常路镇 岱崮镇 坦埠镇 垛庄镇 高都镇 野店镇 桃墟镇 联城镇 旧寨乡
临沭县	2办7镇	临沭办事处 郑山办事处 蛟龙镇 大兴镇 石门镇 曹庄镇 青云镇 玉山镇 店头镇

## 1—2 土地面积和行政区划

县 区	区划代码	土地面积 (平方公里)	所辖乡镇(个)				村居数 (个)
			合计	乡	镇	办事处	
全 市	371300	17191.21	156	9	119	28	3990
兰山区	371302	891.00	12		8	4	322
罗庄区	371311	568.56	9		3	6	119
河东区	371312	833.77	11		3	8	189
沂南县	371321	1719.28	15	1	13	1	296
郯城县	371322	1195.12	13	3	9	1	160
沂水县	371323	2413.96	18	1	16	1	359
兰陵县	371324	1724.02	17	1	15	1	600
费 县	371325	1659.90	12	2	9	1	421
平邑县	371326	1822.95	14		13	1	515
莒南县	371327	1750.85	16		15	1	242
蒙阴县	371328	1601.61	10	1	8	1	345
临沭县	371329	1010.19	9		7	2	236
高新区	—	—	—	—	—	—	38
开发区	—	—	—	—	—	—	72
临港区	—	—	—	—	—	—	27

注：村居数中包括蒙山旅游区 49 个，村居数为临沂市民政局提供。

## 1—3 人口和矿产资源

指 标	单 位	2015 年	指 标	单 位	2015 年
一、人口			4、砂岩	万吨	44254.7
年末人口(户籍人口)	万人	1124.0	5、耐火粘土	万吨	8891.0
人口密度	人/平方公里	653.8	6、重晶石	万吨	445.5
二、矿产总储量	单位		7、陶瓷土	万吨	47007.3
1、铁	万吨	179477.3	8、花岗岩	千立方米	164597.2
2、金	千克	40518.8	9、石灰石	万吨	113019.4
3、金刚石	克	1631800	10、石膏	万吨	303365.9
			11、煤	万吨	5988.3

## 1—4 主要水库和河流情况

水库名	总库存 (亿立方米)	河 名	流域面积 (平方公里)	河长 (公里)
跋山水库	5.28	沂河	1782	357
岸堤水库	7.49	沂河支流东汶河	1693.3	123
许家崖水库	2.93	沂河支流祊河	580	153
陡山水库	2.90	沭河支流浍河	431	64
会宝岭水库	2.09	邳苍分洪道支流西泇河	420	108
唐村水库	1.44	祊河支流唐村河	263	153
沙沟水库	1.04	沭河	163	310

## 1—5 气候情况

月 份	平均降水量 (单位:毫米)	平均气温 (单位:摄氏度)	平均日照时间 (单位:小时)
一月	0.7	1.6	148.7
二月	14.5	3.2	159.0
三月	10.9	9.1	216.5
四月	54.1	14.2	199.0
五月	54.3	20.1	218.5
六月	108.6	24.5	189.9
七月	88.1	26.2	189.1
八月	166.0	25.8	204.1
九月	61.3	21.8	174.4
十月	14.6	16.2	202.8
十一月	123.1	7.2	76.4
十二月	5.9	2.5	140.8
全 年	707.1	14.5	2114.2

## 统计指标解释

**自然资源** 指人类可以直接从自然界获得,并用于生产和生活的物质资源。自然资源一般可以分为再生资源和非再生资源两大类。再生资源指在较短时间内可以再生、可以循环利用的资源,包括土地资源、水资源、气候资源、生物资源和海洋资源等。非再生资源指在使用后不能再生的资源,包括矿产资源和地热资源。

**土地资源** 土地指陆地的表层部分,它主要由岩石、岩石的风化物和土壤构成。土地资源按利用类型可以分为农用地、建筑用地和未利用地。农用地包括耕地、园地、林地、牧草地和水面。建筑用地包括居民点及工矿用地、交通用地和水利设施用地。未利用地指农用地和建筑用地以外的土地,包括滩涂、荒漠、戈壁、冰川和石山等。

**耕地面积** 指种植各种农作物的土地面积,包括灌溉水田、望天田、水浇地、旱地、菜地等。林业用地面积指生长乔木、竹类、灌木、沿海红树林等林木的土地面积,包括有林地、灌木林、疏林地、未成林造林地、迹地、苗圃等。森林资源指森林、林木、林地以及依托森林、林木、林地生存的野生动物、植物和微生物。林木指树木和竹子。森林指以乔木为主体的植物群落,是集生的乔木与共同作用的植物、动物、微生物和土壤、气候等的总体。

**水资源** 水在自然界中以固体、液体和气体三种聚集状态存在,分布于海洋、陆地(包括土壤)以及大气之中,通过水循环形成水资源。水资源包括经人类控制并直接可供灌溉、发电、给水、航运、养殖等用途的地表水和地下水,以及江河、湖泊、井、泉、潮汐、港湾和养殖

水域等。水资源是发展国民经济不可缺少的重要自然资源。

**人口密度** 指一定时期某地区的人口数与该地区面积数之比。即一定时期的单位土地面积上的人口数,反映人口地域上的稠密程度。一般以每平方公里常住的居民人口数表示。

人口密度 =  $\frac{\text{该地区的人口数}}{\text{该地区的土地面积}}$ 。这里的

土地面积应该包括领土范围内的全部陆地面积和水域面积。计算一国人口密度所依据的领土面积是,是从海岸线算起,到陆地上与邻国分界的边境为止。

**镇** 指经省、自治区、直辖市批准的镇。1963年以前为常住人口在2000人以上,非农业人口占50%以上的。1964年起改为常住人口在3000人以上,非农业人口占70%以上;或常住人口在2500人以上,不满3000人,非农业人口占85%以上的。1984年后调整为非县级地方国家机关所在地;或总人口在20000人以下的乡,乡政府驻地非农业人口超过2000人的;或总人口在20000人以上的乡,乡政府所在地非农业人口占全乡人口10%以上,或少数民族地区、人口稀少的边远地区、山区和小型工矿区、小港口、风景旅游、边境口岸等地,非农业人口虽不足2000人,都可建镇。

**城镇人口** 是按国务院批准的市和各省、市、自治区人民政府批准的镇为标准,在其辖区范围内统计的人口。城市人口中不包括市辖县的人口。城市人口与镇人口之和即城镇人口。

· 统计资料 ·

# 二、综 合

## ZONG HE

---

编辑:张晓东 孙 艳 刘珍珍 邓舒文 李 岩 魏彦利 房朝蓬  
校对:孙 艳 刘珍珍 邓舒文 李 岩 魏彦利 房朝蓬 臧小玮





## 2—1 历年临沂生产总值

(当年价格)

单位:亿元

年 份	临沂生产总值				人均生产 总值(元)
		第一产业	第二产业	第三产业	
1978	15.5	9.2	2.8	3.4	200
1979	18.9	11.2	3.4	4.3	241
1980	19.2	11.5	3.6	4.1	245
1981	23.8	14.9	4.3	4.6	297
1982	31.3	19.0	5.7	6.6	386
1983	37.2	22.2	7.2	7.8	453
1984	40.4	24.4	7.9	8.1	486
1985	41.5	25.5	7.7	8.3	495
1986	47.2	27.5	9.9	9.8	562
1987	55.1	30.2	14.3	10.6	641
1988	64.8	32.5	18.8	13.5	725
1989	73.5	35.7	21.4	16.4	814
1990	83.9	40.2	24.9	18.8	890
1991	121.8	49.2	41.1	31.5	1290
1992	139.1	52.1	49.3	37.7	1459
1993	172.6	61.5	63.6	47.5	1803
1994	234.4	77.3	88.4	68.7	2439
1995	311.8	107.2	118.8	85.8	3232
1996	372.5	124.0	142.6	105.9	3845
1997	417.4	114.4	173.8	129.2	4378
1998	458.8	111.1	198.4	149.3	4666
1999	501.6	112.0	228.0	161.6	5060
2000	554.6	113.5	259.1	182.0	5558
2001	623.2	116.8	297.3	209.1	6211
2002	702.1	119.7	335.3	247.1	6974
2003	834.6	124.6	412.3	297.7	8264
2004	1012.0	147.0	531.4	333.6	10468
2005	1211.8	163.4	633.0	415.4	12480
2006	1404.9	178.7	730.8	495.4	14400
2007	1660.5	206.6	847.3	606.6	16962
2008	1958.2	235.9	1001.7	720.6	19949
2009	2110.2	250.5	1063.4	796.3	21400
2010	2400.0	264.0	1206.3	929.7	23886
2011	2770.5	279.0	1382.1	1109.4	27503
2012	3012.8	291.3	1463.5	1258.0	29808
2013	3336.8	324.3	1583.9	1428.6	32902
2014	3569.8	340.8	1648.9	1580.0	35032
2015	3763.2	346.5	1687.1	1729.6	36656

## 2—2 全市历年生产总值指数

(以 1978 年为 100)

单位: %

年 份	临沂生产总值				人均生产 总值
		第一产业	第二产业	第三产业	
1978	100.00	100.00	100.00	100.00	100.00
1979	121.60	118.70	120.16	122.89	120.60
1980	123.14	119.79	124.62	123.07	121.08
1981	141.19	144.73	138.64	124.15	137.19
1982	163.43	161.95	161.14	158.67	156.39
1983	195.23	190.61	202.97	188.73	184.70
1984	216.51	214.20	228.66	198.38	202.62
1985	231.65	233.41	231.84	211.27	214.57
1986	251.71	240.74	284.92	237.56	230.66
1987	270.10	252.57	333.12	247.94	244.50
1988	307.21	252.12	480.67	294.09	270.91
1989	328.44	261.43	519.10	332.59	282.56
1990	348.44	273.71	558.81	357.96	292.73
1991	469.98	329.69	808.92	543.82	384.65
1992	533.54	339.33	987.26	656.52	432.34
1993	653.00	360.53	1356.68	830.05	527.03
1994	802.51	405.01	1704.88	1095.52	645.08
1995	924.91	439.13	1940.97	1359.74	740.55
1996	1058.80	472.30	2264.11	1605.72	844.23
1997	1194.33	450.10	2658.07	1957.37	946.38
1998	1328.09	471.70	2977.04	2231.40	1042.91
1999	1475.51	491.98	3384.89	2501.40	1149.29
2000	1643.72	506.74	3828.31	2841.59	1271.80
2001	1832.75	529.04	4329.82	3228.05	1410.43
2002	2065.51	547.56	4944.65	6534.70	1583.91
2003	2433.17	580.96	6042.36	4411.00	1861.09
2004	2846.81	626.86	7226.66	5174.10	2170.03
2005	3336.46	669.49	8447.97	6296.88	2533.73
2006	3880.30	689.57	10010.84	7449.21	2934.06
2007	4508.91	721.98	11642.61	8931.60	3397.64
2008	5104.09	748.70	13249.29	10298.14	3832.54
2009	5788.04	777.90	15223.44	11739.88	4326.94
2010	6534.70	805.12	17202.49	13512.60	4829.59
2011	7318.86	835.71	19283.99	15431.39	5395.43
2012	8182.49	869.97	21887.33	17206.00	6009.50
2013	9082.56	897.81	24557.58	19150.28	6648.08
2014	9999.90	932.82	27185.24	21218.51	7291.61
2015	10709.89	974.80	28952.28	23000.86	7751.28

## 2—3 临沂生产总值及构成

项 目	2015 年	比上年增长(%)	构成
临沂生产总值	3763.2	7.1	100.00
农林牧渔业	357.2	4.7	9.5
# 农林牧渔服务业	10.7	9.2	0.3
工业	1403.0	6.4	37.3
# 开采辅助活动	0.2	8.6	0
# 金属制品、机械和设备修理业	0.7	6.6	0
建筑业	285.0	7.2	7.6
批发和零售业	476.5	4.2	12.7
批发业	198.5	5.5	5.3
零售业	278.0	3.3	7.4
交通运输、仓储和邮政业	180.2	5.2	4.8
住宿和餐饮业	93.7	4.8	2.5
住宿业	16.0	4.5	0.4
餐饮业	77.7	4.8	2.1
金融业	192.7	14.8	5.1
房地产业	164.0	2.6	4.3
房地产业(K 门类)	89.0	0.8	2.3
自由房地产经营活动	75.0	5.0	2.0
其他服务业	610.9	12.9	16.2
营利性服务业	275.4	18.7	7.3
非营利性服务业	335.5	8.5	8.9
第一产业	346.5	4.5	9.2
第二产业	1687.1	6.5	44.8
第三产业	1729.6	8.4	46.0

## 2—4 分县区生产总值

县 区	生产总值 (亿元)	生产总值构成		
		第一产业	第二产业	第三产业
兰山区	808.3	8.1	393.4	406.8
罗庄区	323.0	6.9	184.7	131.4
河东区	177.8	12.0	86.1	79.8
沂南县	225.2	36.6	91.7	97.0
郯城县	256.5	27.8	119.3	109.4
沂水县	351.1	36.0	154.1	161.0
兰陵县	336.2	58.1	118.2	159.9
费 县	258.3	33.4	119.9	105.0
平邑县	266.7	36.3	115.0	115.3
莒南县	246.3	32.3	109.2	104.9
蒙阴县	171.1	29.2	62.9	79.0
临沭县	212.4	19.6	104.4	88.4
高 新	67.0	0.7	44.0	22.4
开 发	173.3	4.2	113.2	55.9
临 港	50.3	5.4	25.4	19.4

2—4 续表

县 区	生产总值构成(%)			人均生产总值 (元)
	第一产业	第二产业	第三产业	
兰山区	1.0	48.7	50.3	61823
罗庄区	2.1	57.2	40.7	59194
河东区	6.7	48.4	44.9	33840
沂南县	16.2	40.7	43.1	27837
郯城县	10.8	46.5	42.7	29920
沂水县	10.2	43.9	45.9	34381
兰陵县	17.3	35.1	47.6	28542
费 县	12.9	46.4	40.7	33363
平邑县	13.6	43.1	43.3	28965
莒南县	13.1	44.3	42.6	33199
蒙阴县	17.1	36.7	46.2	34172
临沭县	9.2	49.2	41.6	35106
高 新	1.0	65.6	33.4	50820
开 发	2.4	65.3	32.3	94586
临 港	10.8	50.6	38.6	30509

注：分县区人均生产总值按常住人口计算。

## 2—5 临沂主要历史时期经济指标

指标名称	单位	“六五”时期				“七五”时期			“八五”期间		
		1980年	1985年	增长(%)	年均增长(%)	1990年	增长(%)	年均增长(%)	1995年	增长(%)	年均增长(%)
1、临沂生产总值	亿元	19.2	41.5	88.1	13.5	83.9	50.4	8.5	311.8	165.4	21.6
其中：第一产业增加值	亿元	11.5	25.5	94.8	14.3	40.2	17.3	3.2	107.2	60.4	9.9
第二产业增加值	亿元	3.6	7.7	86.0	13.2	24.9	141.0	19.2	118.8	240.9	27.8
第三产业增加值	亿元	4.1	8.3	71.7	11.3	18.8	69.4	11.1	85.8	279.9	30.6
2、全部工业增加值	亿元		6.3	—	—	20.9	146.7	19.8	103.4	251.3	28.6
3、全社会固定资产投资	亿元	2.9	8.3	189.9	23.7	15.0	80.2	12.5	77.6	417.7	38.9
4、社会消费品零售额	亿元	8.3	13.8	66.3	10.7	30.0	117.4	16.8	97.8	226.0	26.7
5、财政总收入	亿元	1.4	2.4	67.5	10.9	4.1	76.2	12.0	15.8	281.7	30.7
6、城镇居民人均可支配收入	元	—	—	—	—	1351.0	111.9	16.2	3521.0	160.6	21.1
7、农民人均纯收入	元	167.2	335.0	100.4	14.9	577.0	72.2	11.5	1590.0	175.6	22.5

2—5 续表

指标名称	单位	“九五”时期			“十五”时期			“十一五”期间		
		2000年	增长(%)	年均增长(%)	2005年	增长(%)	年均增长(%)	2010年	增长(%)	年均增长(%)
1、临沂生产总值	亿元	554.6	77.7	12.2	1211.8	103.0	15.2	2400.0	95.9	14.4
其中：第一产业增加值	亿元	113.5	15.3	2.9	163.4	32.1	5.7	264.0	20.3	3.8
第二产业增加值	亿元	259.1	101.0	15.0	633.0	120.7	17.2	1206.3	103.6	15.3
第三产业增加值	亿元	182.0	109.0	15.9	415.4	121.6	17.2	929.7	114.6	16.5
2、工业增加值	亿元	221.1	98.4	14.7	542.6	121.0	17.0	1093.5	195.1	19.7
3、固定资产投资	亿元	171.8	121.3	17.2	703.4	309.4	32.6	1408.3	186.1	23.4
4、社会消费品零售额	亿元	174.8	78.7	12.3	476.6	172.7	14.3	1157.0	142.8	19.4
5、地方财政收入	亿元	22.6	159.4	21.0	49.1	117.1	16.8	115.5	135.2	18.7
6、城镇居民人均可支配收入	元	5293.0	50.3	8.5	9129.0	72.5	11.5	18644.0	104.2	15.4
7、农民人均纯收入	元	2360.0	48.4	8.2	3601.0	52.6	8.8	6761.0	87.8	13.4

注：“十一五”期间工业增加值为规模以上工业增加值，全社会固定资产投资数据为规模以上投资。

## 2—6 2015年经济社会主要比例关系

单位：%

项 目	数值	项 目	数值
一、生产总值比例		第三产业	45.6
第一产业	9.2	其中：	
第二产业	44.8	房地产开发投资	12.2
其中：工业	37.3	五、重要指标与生产总值的比例	
第三产业	46.0	公共财政收入占生产总值的比重	7.5
二、农林牧渔业总产值构成		国、地税收占生产总值的比重	10.6
农业	65.0	出口额(折算成人民币)占生产总值的比重	10.0
林业	3.5	六、居民可支配收入构成比例	
牧业	25.6	工资性收入	54.0
渔业	2.8	经营净收入	35.6
农林牧渔服务业	3.1	财产净收入	4.9
三、规模以上工业增加值		转移净收入	5.5
轻工业	39.4	七、金融机构人民币存款比例	
重工业	60.6	住户存款	62.3
四、规模以上固定资产投资构成		非金融企业存款	23.2
其中：		广义政府存款	13.8
第一产业	1.0	非银行业金融机构存款	0.7
第二产业	53.4	八、每万人拥有卫生技术人员数	

## 2—7 全市经济和社会发展主要指标占全省的比重

指 标 名 称	单 位	全 省	全 市	占全省比重(%)
1、总人口	万人	9847.2	1031.2	10.5
土地面积	平方公里	157901	17191	10.9
县区个数	个	137	12	8.8
地区生产总值	亿元	63002.3	3763.2	6.0
公共财政预算收入占 GDP 比重	%	8.8	7.5	86.0
进出口总值占 GDP 比重	%	23.8	14.4	60.5
出口总值占 GDP 比重	%	14.2	10.0	70.4
2、农林牧渔业总产值	亿元	9549.6	645.2	6.8
粮食产量	万吨	4712.7	427.8	9.1
水产品产量	万吨	884.3	15.2	1.7
油料产量	万吨	324.1	81.6	25.2
水果产量(包括果用瓜)	万吨	3218.6	306.9	9.5
肉类总产量	万吨	773.2	76.7	9.9
禽蛋产量	万吨	423.9	29.2	6.9
3、规模以上工业利润总额	亿元	8617.2	516.1	6.0
规模以上工业利税总额	亿元	14107.7	793.9	5.6
4、固定资产投资额	亿元	47381.5	3219.2	6.8
5、社会消费品零售额	亿元	27761.4	2235.0	8.1
进出口总值	亿美元	2417.5	87.4	3.6
出口总值	亿美元	1440.6	60.6	4.2
进口总值	亿美元	976.9	26.9	2.7
实际到账外资金额	亿美元	163.0	1.4	0.9
6、公共财政预算收入	亿元	5529.3	283.9	5.1
公共财政预算支出	亿元	8249.2	533.4	6.5
金融机构本外币存款余额	亿元	76795.5	4762.3	6.2
住户存款余额	亿元	37595.8	2955.5	7.9
金融机构本外币贷款余额	亿元	59063.3	3399.6	5.8
7、城镇居民人均可支配收入	元	31545	28627	90.7
农村居民人均可支配收入	元	12930	10828	83.7
居民消费价格指数	%	101.2	101.2	—

注：规上工业利润、利税数据为省局反馈月报数据。

## 主要统计指标解释

**国内生产总值(GDP)** 指一个国家(或地区)所有常住单位在一定时期内生产活动的最终成果。国内生产总值有三种表现形态,即价值形态、收入形态和产品形态。从价值形态看,它是所有常住单位在一定时期内生产的全部货物和服务价值超过同期中间投入的全部非固定资产货物和服务价值的差额,即所有常住单位的增加值之和;从收入形态看,它是所有常住单位在一定时期内创造并分配给常住单位和非常住单位的初次收入分配之和;从产品形态看,它是所有常住单位在一定时期内最终使用的货物和服务价值与货物和服务净出口价值之和。在实际核算中,国内生产总值有三种计算方法,即生产法、收入法和支出法。三种方法分别从不同的方面反映国内生产总值及其构成。

**三次产业** 是根据社会生产活动历史发展的顺序对产业结构的划分,产品直接取自自然界的部门称为第一产业,对初级产品进行再加工的部门称为第二产业,为生产和消费提供各种服务的部门称为第三产业。它是世界上较为通用的产业结构分类,但各国的划分不尽一致。

**我国的三次产业划分是:**

**第一产业:**农业、林业、牧业、渔业和农林牧渔服务业。

**第二产业:**工业(包括采矿业、制造业、电力、燃气及水的生产和供应业)和建筑业。

**第三产业:**除第一、第二产业以外的其它各业。

**当年价格** 指报告期的实际价格,如工业品的出厂价格,农产品的收购价格,商业的零售价格等。按当年价格计算,是指一些以货币表现的物量指标,如工农业总产值、国内生产总值等,按照当年的实际价格来计算总量。使用当年价格计算的数字,是为了使国民经济各项指标互相衔接,便于考察当年社会经济效益,便于对生产流通、生产和分配、生产和消费

进行经济核算和综合平衡。

按当年价格计算的价值指标,在不同年份之间进行对比时,因为包含有各年间价格变动的因素,不能确切地反映实物量的增减变动。必须消除价格变动因素后,才能真实反映经济发展动态。因此,在计算增长速度时都使用按可比价格计算的数字。

**可比价格** 指计算各种总量指标所采用的扣除了价格变动因素的价格,可进行不同时期总量指标的对比。按可比价格计算总量指标有两种方法:一种是直接用产品产量乘某一年的不变价格计算;另一种是用价格指数进行缩减。

**不变价格** 指以同类产品某一时期的平均价格作为固定价格,用于计算各时期的产品价格。按不变价格计算的产品价格消除了价格变动因素,不同时期对比可以反映生产的发展速度。新中国成立后,随着工农业产品价格水平的变化,国家统计局先后五次制定了全国统一的工业产品不变价格和农业产品不变价格。从1949年到1957年使用1952年工(农)业产品不变价格,从1957年到1971年使用1957年不变价格,从1971年到1981年使用1970年不变价格,从1981年到1990年使用1980年不变价格,从1991年开始使用1990年不变价格。

**平均增长速度** 我国计算平均增长速度有两种方法:一种是习惯上经常使用的“水平法”,又称几何平均法,是以间隔期最后一年的水平同基期水平对比来计算平均每年增长(或下降)速度;另一种是“累积法”,又称代数平均法或方程法,是以间隔期内各年水平的总和同基期水平对比来计算平均每年增长(或下降)速度。在一般正常情况下,两种方法计算的平均每年增长速度比较接近;但在经济发展不平衡、出现大起大落时,两种方法计算的结果差别较大。



· 统计资料 ·

# 三、从业人员和劳动报酬

CONGYE RENYUAN HE  
LAODONG BAOCHOU

---

编辑：刘向东 傅 君 苗素珍 李玉鑫  
校对：傅 君 苗素珍 李玉鑫



### 3—1 全市历年职工人数与工资情况

年 份	年末职工人数		职工工资总额		平均工资	
	(人)	国有经济	(万元)	国有经济	(元)	国有经济
1978	226147	183827	12236	10091	530	560
1979	232998	194344	13221	11114	545	567
1980	246272	205793	16297	13663	680	685
1981	261856	217887	17489	14630	690	696
1982	266428	222980	19145	15822	725	720
1983	265459	222892	19567	16512	778	792
1984	288931	219422	25539	19240	860	886
1985	303135	234007	29182	23321	985	1021
1986	319901	245667	36017	28837	1160	1210
1987	336963	259666	40437	32277	1231	1274
1988	372429	285904	53130	43142	1492	1574
1989	370019	281504	61619	50027	1662	1771
1990	381802	289647	70890	58226	1861	1991
1991	405600	310585	78266	63885	1945	2072
1992	431435	330701	93611	76984	2216	2374
1993	468451	361484	117803	98484	2607	2815
1994	493835	363378	174907	143146	3644	4042
1995	536992	398377	216280	173022	4143	4468
1996	567762	429056	254060	209568	4587	5005
1997	567113	427779	291923	239840	5208	5672
1998	528587	401184	303577	253359	5730	6326
1999	503453	383402	322034	267693	6389	6961
2000	494157	380571	357598	302177	7221	7906
2001	476022	371011	389297	330546	8146	8892
2002	473855	346753	428761	344815	9101	9943
2003	463258	342711	458764	365124	9884	10622
2004	462984	341811	511376	401719	11076	11849
2005	541296	295810	721045	427984	13457	14604
2006	530377	294587	829178	489388	15829	16774
2007	515891	285653	1027144	612937	20156	21654
2008	515223	295341	1233273	756877	24100	25879
2009	519258	287882	1418202	848700	27667	29683
2010	527554	280444	1659167	914433	31694	32905
2011	555766	282265	2028805	1089577	37448	39445
2012	623307	289685	2616761	1268622	42117	44301
2013	1010759	331469	4396801	1565390	44085	48253
2014	949619	344351	4547693	1940047	48603	56676
2015	938813	333150	5113851	2281305	54581	68877

注：2013年单位就业人数(工资总额)增加较多，系将原属于乡镇企业的规模以上法人单位纳入劳动工资统计范围所致。

### 3—2 2015 年度城镇全部职工人数与工资

分 类	从业人员人数		从业员工工资总额		从业人员平均工资	
	(人)	在岗职工 人 数 (人)	(万元)	在岗职工 工资总额 (万元)	(元)	在岗职工 平均工资 (元)
合 计	938813	865913	5113851	4855427	54581	56312
一、按经济类型分						
国有经济单位	333150	310128	2281305	2216667	68877	71888
城镇集体单位	35111	32318	156459	144335	44344	44606
其他经济单位	570552	523467	2676087	2494425	46913	47830
二、按单位性质分						
企业	660452	605224	3201950	2989460	48427	49476
事业	201106	189986	1440525	1410202	72379	75092
机关	73432	66927	454161	438681	62137	65839
三、按国民经济行业分						
1 农、林、牧、渔业	2375	2345	14428	14348	60671	61109
2 采矿业	23949	23949	154875	154875	62224	62224
3 制造业	313952	311383	1478456	1467695	47204	47235
4 电力、燃气及水的生产和供应业	15964	14739	113981	109448	70954	73603
5 建筑业	130937	96814	632627	480224	47104	48898
6 批发和零售业	59036	58299	241099	237842	41565	41598
7 交通运输、仓储和邮政业	25491	24084	124887	117843	49158	49826
8 住宿和餐饮业	6629	6574	23917	23597	35841	35548
9 信息传输、计算机服务和软件业	9480	9466	81550	81516	85134	85223
10 金融业	28795	17207	155517	133137	56490	80068
11 房地产业	16207	15409	74764	71085	47081	47048
12 租赁和商务服务业	12007	10626	43035	38113	35859	36198
13 科学研究、技术服务和地质勘查业	12612	11487	67161	64690	53379	56706
14 水利、环境和公共设施管理业	15314	13318	78885	74922	51926	57363
15 居民服务和其他服务业	1960	1805	5289	4871	28915	29594
16 教育	112201	110229	829207	825162	75177	76156
17 卫生、社会保障和社会福利业	54851	48759	387931	368491	71455	76457
18 文化、体育和娱乐业	3762	3668	19781	19609	53812	54759
19 公共管理和社会组织	93291	85752	586462	567960	62963	66309

### 3—3 2015年分县区职工人数、工资情况

单位：人、万元、元

县 区	合计		按经济类型分					
			国有经济		集体经济		其他经济	
	从业人员人数	在岗职工 人 数	从业人员人数		从业人员人数		从业人员人数	
在岗职工 人 数			在岗职工 人 数	在岗职工 人 数	在岗职工 人 数			
全 市	938813	865913	333150	310128	35111	32318	570552	523467
兰山区	223254	192559	75224	71547	10160	9373	137870	111639
罗庄区	82764	81898	30702	30520	130	130	51932	51248
河东区	35190	33613	14710	13371	1235	1220	19245	19022
沂南县	41135	36240	20935	19050	2225	1956	17975	15234
郯城县	45067	43078	22517	21221	3857	3557	18693	18300
沂水县	102043	94531	32536	27443	982	975	68525	66113
兰陵县	55675	52989	28689	37430	2904	2372	24082	23187
费 县	53862	49289	19837	18690	1914	1338	32111	29261
平邑县	86122	72592	28423	23000	3043	2921	54656	46671
莒南县	52796	51921	19350	19076	2680	2680	30766	30165
蒙阴县	33133	31385	15874	14612	3561	3377	13698	13396
临沭县	58470	57243	15129	15095	1795	1795	41546	40353
高新区	20894	20726	2895	2842	182	181	17817	17703
经济开发区	43774	43315	3409	3409	136	136	40239	39780
临港区	4634	4534	2920	2822	317	317	1397	1395

3—3 续表 1

单位：人

县 区	按单位性质分					
	企业		事业		机关	
	从业人员人数	在岗职工 人 数	从业人员人数		从业人员人数	
在岗职工 人 数			在岗职工 人 数	在岗职工 人 数	在岗职工 人 数	
全 市	660452	605224	201106	189986	73432	66927
兰山区	160784	131171	46216	45189	15768	15713
罗庄区	71919	71250	7773	7734	2988	2830
河东区	21383	21136	9253	8755	4300	3478
沂南县	22646	19399	13986	12954	4503	3887
郯城县	25374	24781	15902	15126	3791	3171
沂水县	72789	69633	21556	18132	7687	6755
兰陵县	29344	27639	19682	19310	4690	4121
费 县	34675	31809	13837	12353	5199	4983
平邑县	61547	51453	15909	14399	8334	6408
莒南县	34182	33576	12663	12500	5610	5504
蒙阴县	18267	17701	9346	8649	5520	5035
临沭县	46100	44873	8613	8613	3757	3757
高新区	18789	18630	1879	1879	217	217
经济开发区	41233	40774	1637	1637	904	904
临港区	1411	1409	2854	2756	164	164

3-3 续表 2

单位:万元

县 区	合计		按经济类型分					
			国有经济		集体经济		其他经济	
	从业人员工资总额		从业人员工资总额		从业人员工资总额		从业人员工资总额	
	在岗职工 工资总额		在岗职工 工资总额		在岗职工 工资总额		在岗职工 工资总额	
全 市	5113851	4855427	2281305	2216667	156459	144335	2676087	2494425
兰山区	1153892	988521	571073	496509	33939	30139	548880	461874
罗庄区	478013	474646	224441	223907	552	552	253019	250187
河东区	201343	197301	105334	102430	5932	5880	90078	88992
沂南县	240421	226729	149667	144037	9811	8877	80943	73815
郯城县	242355	236452	137612	134580	21229	19835	83514	82037
沂水县	522189	496569	209732	194013	3328	3292	309129	299264
兰陵县	265061	256737	160467	157301	12093	10255	92501	89181
费 县	281854	271445	135849	133342	9537	8193	136468	129910
平邑县	478806	409887	177892	164280	15693	15037	285221	230571
莒南县	291162	288860	127860	127410	14732	14732	148570	146718
蒙阴县	176454	171394	106048	102887	13250	12599	57156	55908
临沭县	313997	309343	104612	104529	9764	9764	199621	195050
高新区	111835	110970	21446	21316	997	988	89393	88666
经济开发区	275338	272845	21654	21654	793	793	252891	250398
临港区	31052	30798	23552	23317	1511	1511	5989	5971

3-3 续表 3

单位:万元

县 区	按单位性质分					
	企业		事业		机关	
	从业人员工资总额		从业人员工资总额		从业人员工资总额	
	在岗职工 工资总额		在岗职工 工资总额		在岗职工 工资总额	
全 市	3201950	2989460	1440525	1410202	454161	438681
兰山区	711551	612572	380817	377380	109110	109006
罗庄区	385401	382405	69565	69452	22589	22331
河东区	103414	102165	70566	68732	26643	25685
沂南县	116193	106977	98178	95308	26050	24445
郯城县	121568	118961	100567	98679	20221	18812
沂水县	336241	323713	142718	132353	43186	40458
兰陵县	118333	112311	112526	111716	25875	24501
费 县	151758	145079	94969	91719	34248	33783
平邑县	319832	260208	109305	105444	48582	43147
莒南县	172262	170403	84634	84345	32167	32013
蒙阴县	81740	79044	62790	61418	31924	30933
临沭县	225034	220379	64193	64193	24770	24770
高新区	94020	93155	16340	16340	1475	1475
经济开发区	258859	256366	10245	10245	6234	6234
临港区	5743	5725	23113	22878	1089	1089

3-3 续表 4

单位:元

县 区	合计		按经济类型分					
			国有经济		集体经济		其他经济	
	从业人员平均工资		从业人员平均工资		从业人员平均工资		从业人员平均工资	
	在岗职工 平均工资		在岗职工 平均工资		在岗职工 平均工资		在岗职工 平均工资	
全 市	54581	56312	68877	71888	44344	44606	46913	47830
兰山区	54600	57861	76829	78577	35947	34126	43728	46372
罗庄区	56491	56844	71734	72049	42160	42160	47028	47043
河东区	56274	57846	71895	76934	53200	53501	47952	47961
沂南县	53714	55475	70478	75467	44758	45852	44403	47254
郯城县	55581	56770	61297	63592	54771	55436	48336	48514
沂水县	54377	55621	64764	70800	36249	36094	45236	45307
兰陵县	51479	52321	59907	61508	43674	45157	38516	38481
费 县	52871	55631	68645	71413	50569	62540	43140	45089
平邑县	53766	54130	62510	71237	47267	47049	49798	49301
莒南县	53347	53802	66359	67093	55509	55509	48148	48709
蒙阴县	52960	54435	66840	70761	36611	36594	41319	41404
临沭县	53972	54471	69970	70073	53588	53588	48212	48700
高新区	56847	56985	74259	75188	55361	55196	50502	50447
经济开发区	62201	62282	63352	63352	63472	63472	62100	62187
临港区	58421	59392	80712	82683	47656	47656	41592	41667

3-3 续表 5

单位:元

县 区	按单位性质分					
	企业		事业		机关	
	从业人员平均工资		从业人员平均工资		从业人员平均工资	
	在岗职工 平均工资		在岗职工 平均工资		在岗职工 平均工资	
全 市	48427	49476	72379	75092	62137	65839
兰山区	45021	47485	82271	83417	69568	69723
罗庄区	51666	51706	91042	91324	77570	81086
河东区	49499	49530	76544	78821	62191	74126
沂南县	50717	50083	68896	73404	57928	63018
郯城县	50702	50808	63473	65480	53451	59401
沂水县	46295	46547	66812	73204	56548	60107
兰陵县	40610	40784	62938	63750	55371	59497
费 县	44387	46274	68833	74423	66205	67906
平邑县	49543	50071	68827	73444	58610	67703
莒南县	50579	50883	67037	67698	57574	58418
蒙阴县	44136	44124	67749	71750	57728	61717
临沭县	49125	49613	74539	74539	65914	65914
高新区	50351	50370	86962	86962	67968	67968
经济开发区	62024	62109	62967	62967	68961	68961
临港区	39498	39563	80986	83012	67216	67216

3-3 续表 6

单位:人

县 区	按国民经济行业分							
	农林牧渔业		采矿业		制造业		电力、热力、燃气及水生产和供应业	
	从业人员人数		从业人员人数		从业人员人数		从业人员人数	
	在岗职工 人 数		在岗职工 人 数		在岗职工 人 数		在岗职工 人 数	
全 市	2375	2345	23949	23949	313952	311383	15964	14739
兰山区	89	89	—	—	53212	52694	2902	2817
罗庄区	—	—	18799	18799	37313	37055	1235	1235
河东区	149	149	—	—	14520	14386	100	100
沂南县	18	18	1205	1205	8574	8174	1541	1236
郯城县	221	221	—	—	13406	13346	1595	1595
沂水县	570	540	3044	3044	50367	50146	1704	1052
兰陵县	245	245	517	517	6899	6763	1760	1760
费 县	522	522	—	—	21039	20499	1149	1145
平邑县	92	92	384	384	14631	14606	1230	1061
莒南县	139	139	—	—	8435	8405	611	611
蒙阴县	120	120	—	—	7667	7660	655	655
临沭县	90	90	—	—	32201	32121	1068	1068
高新区	—	—	—	—	16285	16127	214	204
经济开发区	—	—	—	—	28227	28227	200	200
临港区	120	120	—	—	1176	1174	—	—

3-3 续表 7

单位:人

县 区	按国民经济行业分							
	建筑业		批发和零售业		交通运输、仓储和邮政业		住宿和餐饮业	
	从业人员人数		从业人员人数		从业人员人数		从业人员人数	
	在岗职工 人 数		在岗职工 人 数		在岗职工 人 数		在岗职工 人 数	
全 市	130937	96814	59036	58299	25491	24084	6629	6574
兰山区	40408	20667	14709	14510	8250	8101	2420	2385
罗庄区	4164	3950	4893	4859	578	504	1306	1286
河东区	1737	1668	2201	2181	642	623	98	98
沂南县	6447	4179	1456	1377	308	308	770	770
郯城县	1748	1638	2585	2548	2643	2413	189	189
沂水县	5986	5383	3240	3231	1407	1324	539	539
兰陵县	4901	3944	8907	8898	3146	2675	307	307
费 县	6034	4590	1663	1645	890	890	182	182
平邑县	31358	23595	4667	4662	3057	2735	229	229
莒南县	17072	16722	3348	3348	1382	1382	95	95
蒙阴县	6288	5808	1613	1613	461	449	—	—
临沭县	3163	3129	2721	2716	1196	1196	273	273
高新区	—	—	1181	1181	116	116	35	35
经济开发区	1607	1517	5659	5337	1408	1361	174	174
临港区	24	24	193	193	7	7	12	12



3-3 续表 8

单位:人

县 区	按国民经济行业分							
	信息传输、软件和信息技术服务业		金融业		房地产		租赁和商务服务业	
	从业人员人数	在岗职工人数	从业人员人数	在岗职工人数	从业人员人数	在岗职工人数	从业人员人数	在岗职工人数
全 市	9480	9466	28795	17207	16207	15409	12007	10626
兰山区	7679	7679	14037	5558	5074	4969	6452	6219
罗庄区	—	—	387	372	880	857	989	989
河东区	88	88	974	974	569	554	224	224
沂南县	—	—	1014	932	613	574	78	78
郯城县	172	172	2219	2170	372	371	266	252
沂水县	142	138	2320	1282	3137	2627	152	152
兰陵县	184	174	1221	1133	984	963	123	107
费 县	105	105	805	779	270	257	564	546
平邑县	129	129	2835	1091	643	632	792	792
莒南县	102	102	944	944	974	916	168	168
蒙阴县	—	—	1092	1025	312	312	119	119
临沭县	—	—	805	805	984	982	1124	21
高新区	—	—	93	93	533	533	229	229
经济开发区	879	879	49	49	842	842	727	727
临港区	—	—	—	—	20	20	—	—

3-3 续表 9

单位:人

县 区	按国民经济行业分							
	科学研究、技术服务和地质勘察业		水利、环境和公共设施管理业		居民服务和其他服务业		教育	
	从业人员人数	在岗职工人数	从业人员人数	在岗职工人数	从业人员人数	在岗职工人数	从业人员人数	在岗职工人数
全 市	12612	11487	15314	13318	1960	1805	112201	110229
兰山区	3685	3624	4445	4444	129	104	20334	20118
罗庄区	64	64	112	112	92	92	6055	6010
河东区	462	462	405	405	—	—	5350	5350
沂南县	457	457	631	416	550	445	8125	7901
郯城县	645	641	860	799	16	16	8926	8664
沂水县	1283	1239	2310	982	70	45	10227	10002
兰陵县	566	561	1132	1082	31	31	12513	12473
费 县	1335	580	857	526	674	674	7855	7781
平邑县	1178	1107	1169	1169	215	215	9334	8941
莒南县	1271	1094	965	965	8	8	7759	7713
蒙阴县	386	378	614	614	8	8	5272	4849
临沭县	942	942	780	780	110	110	6174	6171
高新区	—	—	44	44	57	57	856	856
经济开发区	306	306	933	933	—	—	1457	1457
临港区	32	32	47	47	—	—	1964	1943

3-3 续表 10

单位:人

县 区	按国民经济行业分					
	卫生和社会工作		文化、体育和娱乐业		公共管理和社会组织	
	从业人员人数		从业人员人数		从业人员人数	
		在岗职工 人 数		在岗职工 人 数		在岗职工 人 数
全 市	54851	48759	3762	3668	93291	85752
兰山区	16462	15730	1529	1469	21438	21382
罗庄区	1396	1396	114	114	4387	4204
河东区	2134	2070	91	91	5446	4190
沂南县	2966	2556	70	68	6312	5546
郯城县	2818	2586	295	278	6091	5179
沂水县	5814	4081	496	492	9235	8232
兰陵县	4742	4441	98	98	7399	6817
费 县	3897	2819	182	179	5829	5567
平邑县	5021	3923	268	268	8890	6961
莒南县	3291	3179	224	219	6008	5911
蒙阴县	2796	2541	138	135	5592	5099
临沭县	2070	2070	72	72	4697	4697
高新区	899	899	—	—	352	352
经济开发区	192	192	162	162	952	952
临港区	353	276	23	23	663	663

3-3 续表 11

单位:万元

县 区	按国民经济行业分							
	农林牧渔业		采矿业		制造业		电力、热力、燃气及水生产和供应业	
	从业人员工资总额		从业人员工资总额		从业人员工资总额		从业人员工资总额	
		在岗职工 工资总额		在岗职工 工资总额		在岗职工 工资总额		在岗职工 工资总额
全 市	14428	14328	154875	154875	1478456	1467695	113981	109448
兰山区	698	698	—	—	241821	240125	18044	17741
罗庄区	—	—	125048	125048	173399	171862	11792	11792
河东区	823	823	—	—	66502	65843	472	472
沂南县	104	104	4977	4977	47195	45299	16611	15154
郯城县	1202	1202	—	—	61588	61400	8752	8752
沂水县	3533	3453	21165	21165	214702	213899	11890	9700
兰陵县	847	847	1878	1878	25986	25482	10329	10329
费 县	3624	3624	—	—	96426	94637	8093	8089
平邑县	528	528	1808	1808	57053	56794	7298	6762
莒南县	831	831	—	—	36998	36875	6490	6490
蒙阴县	764	764	—	—	35639	35616	5201	5201
临沭县	596	596	—	—	156836	156551	6731	6731
高新区	—	—	—	—	81962	81141	1073	1028
经济开发区	—	—	—	—	177600	177442	1206	1206
临港区	880	880	—	—	4750	4732	—	—

3-3 续表 12

单位:万元

县 区	按国民经济行业分							
	建筑业		批发和零售业		交通运输、仓储和邮政业		住宿和餐饮业	
	从业人员工资总额		从业人员工资总额		从业人员工资总额		从业人员工资总额	
	在岗职工 工资总额		在岗职工 工资总额		在岗职工 工资总额		在岗职工 工资总额	
全 市	632627	480224	241099	237842	124887	117843	23917	23597
兰山区	162608	83419	49174	48649	37473	36209	9246	8946
罗庄区	24238	23851	24231	23960	2693	2333	4715	4695
河东区	8968	8723	10672	10524	3678	3566	244	244
沂南县	22576	17460	8225	7915	1384	1384	2559	2559
郯城县	8305	7508	11927	11800	11710	10639	693	693
沂水县	30404	27372	14273	14156	8166	7551	1785	1785
兰陵县	18217	14816	32611	32525	14672	13127	1035	1035
费 县	22821	19724	5652	5601	4380	4380	516	516
平邑县	194979	1412636	16788	16742	16269	14856	777	777
莒南县	93705	92576	11744	11744	6039	6039	324	324
蒙阴县	21861	19893	6730	6725	2141	2092	—	—
临沭县	14622	14538	13414	13402	4580	4498	842	842
高新区			6129	6129	463	463	211	211
经济开发区	9188	8945	28836	27276	11222	10690	907	907
临港区	135	135	693	693	17	17	63	63

3-3 续表 13

单位:万元

县 区	按国民经济行业分							
	信息传输、软件和信息技术服务业		金融业		房地产		租赁和商务服务业	
	从业人员工资总额		从业人员工资总额		从业人员工资总额		从业人员工资总额	
	在岗职工 工资总额		在岗职工 工资总额		在岗职工 工资总额		在岗职工 工资总额	
全 市	81550	81516	155517	133137	74764	71085	43035	38113
兰山区	68075	68075	53718	39489	24857	24357	18296	17382
罗庄区	—	—	4721	4681	5257	5124	3185	3185
河东区	491	491	7322	7322	2874	2788	806	806
沂南县	—	—	8583	8398	1705	1582	292	292
郯城县	1207	1207	14805	14610	1909	1906	1291	1251
沂水县	879	871	13423	10354	15939	13353	721	721
兰陵县	903	878	8066	7694	3386	3336	523	476
费 县	645	645	6729	6574	989	936	1328	1298
平邑县	542	542	13468	9982	2592	2546	2800	2800
莒南县	535	535	8694	8694	2706	2645	809	809
蒙阴县	—	—	8790	8139	974	974	323	323
临沭县	—	—	6091	6091	4918	4877	3998	106
高新区	—	—	223	223	1763	1763	1129	1129
经济开发区	8273	8273	316	316	4826	4826	7534	7534
临港区	—	—	—	—	72	72	—	—

3-3 续表 14

单位:万元

县 区	按国民经济行业分							
	科学研究、技术服务和地质勘查业		水利、环境和公共设施管理业		居民服务和其他服务业		教育	
	从业人员工资总额		从业人员工资总额		从业人员工资总额		从业人员工资总额	
	在岗职工 工资总额		在岗职工 工资总额		在岗职工 工资总额		在岗职工 工资总额	
全 市	67161	64690	78885	74922	5289	4871	829207	825162
兰山区	22948	22778	27818	27817	403	364	158281	157673
罗庄区	363	363	847	847	502	404	56820	56638
河东区	2169	2169	2715	2715	—	—	47438	47438
沂南县	2766	2766	3042	2402	1316	1112	61377	60904
郯城县	3377	3370	4444	4327	103	103	59478	58896
沂水县	7826	7671	7988	5674	274	1977	74982	74477
兰陵县	2621	2604	5129	5008	96	96	72000	71882
费 县	3997	2603	3385	2858	1474	1474	59048	58904
平邑县	4547	4395	5755	5755	570	570	66684	66065
莒南县	5529	4968	4805	4805	35	35	56110	56032
蒙阴县	2575	2560	3674	3674	49	49	37627	36954
临沭县	5778	5778	3562	3319	261	261	44980	44964
高新区	—	—	223	223	206	206	9642	9642
经济开发区	2448	2448	5194	5194	—	—	9130	9130
临港区	219	219	304	304	—	—	15612	15562

3-3 续表 15

单位:万元

县 区	按国民经济行业分					
	卫生和社会工作		文化、体育和娱乐业		公共管理和社会组织	
	从业人员工资总额		从业人员工资总额		从业人员工资总额	
	在岗职工 工资总额		在岗职工 工资总额		在岗职工 工资总额	
全 市	387931	368491	19781	19609	586462	567960
兰山区	150132	147528	8373	8303	152009	151899
罗庄区	7810	7810	503	503	31887	31550
河东区	12681	12502	484	484	33006	30393
沂南县	19533	18143	418	414	37760	35866
郯城县	17667	17017	1426	1381	32475	30389
沂水县	39181	32045	2009	1975	53048	50149
兰陵县	24717	24076	508	508	41537	40138
费 县	23627	21020	900	892	38222	37670
平邑县	32335	29146	1592	1592	52421	46963
莒南县	20023	19826	1148	1141	34639	34493
蒙阴县	16962	16300	868	865	32277	31269
临沭县	13939	13939	493	493	32357	32357
高新区	5855	5855	—	—	2388	2388
经济开发区	1220	1220	897	897	6540	6540
临港区	2249	2065	161	161	5896	5896

3-3 续表 16

单位:元

县 区	按国民经济行业分							
	农林牧渔业		采矿业		制造业		电力、热力、燃气及水生产和供应业	
	从业人员平均工资		从业人员平均工资		从业人员平均工资		从业人员平均工资	
	在岗职工 平均工资		在岗职工 平均工资		在岗职工 平均工资		在岗职工 平均工资	
全 市	60671	61109	62224	62224	47204	47235	70954	73603
兰山区	78382	78382	—	—	45728	45844	62586	63633
罗庄区	—	—	63609	63609	45181	45061	95404	95404
河东区	55628	55628	—	—	47218	47257	47210	47210
沂南县	61059	61059	40791	40791	53094	53205	107240	121918
郯城县	54371	54371	—	—	49117	49187	55321	55321
沂水县	61649	63597	69691	69691	43006	43039	69490	92209
兰陵县	34580	34580	33651	33651	37869	37937	58924	58924
费 县	69155	69155	—	—	46428	46466	69945	70156
平邑县	57359	57359	43457	43457	38872	38786	54912	55934
莒南县	59748	59748	—	—	43609	43638	105520	105520
蒙阴县	63625	63625	—	—	46758	46782	78678	78678
临沭县	66200	66200	—	—	48696	48729	62910	62910
高新区	—	—	—	—	50525	50546	50131	50382
经济开发区	—	—	—	—	62432	62502	59123	59123
临港区	73367	73367	—	—	39000	39074	—	—

3-3 续表 17

单位:元

县 区	按国民经济行业分							
	建筑业		批发和零售业		交通运输、仓储和邮政业		住宿和餐饮业	
	从业人员平均工资		从业人员平均工资		从业人员平均工资		从业人员平均工资	
	在岗职工 平均工资		在岗职工 平均工资		在岗职工 平均工资		在岗职工 平均工资	
全 市	47104	48898	41565	51598	49158	49826	35841	35548
兰山区	40945	41193	35117	35269	45805	47012	37402	36679
罗庄区	49781	50737	49817	49751	45109	44517	35557	35459
河东区	52380	52582	47557	47468	27019	56966	32986	32986
沂南县	35508	41552	54685	56614	44220	44220	33446	33446
郯城县	50922	49425	46408	46586	43741	43458	37274	37274
沂水县	47617	46982	44355	44657	58499	57510	33495	33495
兰陵县	38703	38584	35817	35757	48185	50528	34275	34275
费 县	37504	42851	36136	36183	47970	47970	28341	28341
平邑县	56776	58769	36244	36317	53925	54881	34538	34538
莒南县	54455	54915	35278	35278	43921	43921	34063	34063
蒙阴县	33153	32691	42272	42294	45646	45777	—	—
临沭县	47504	47759	52564	52681	37947	38446	28643	28643
高新区	—	—	54285	54285	42431	42431	60257	60257
经济开发区	57532	57304	52382	52404	77180	76959	52756	52756
临港区	56250	56250	35737	35737	24286	24286	52083	52083

3-3 续表 18

单位:元

县 区	按国民经济行业分							
	信息传输、软件和信息技术服务业		金融业		房地产		租赁和商务服务业	
	从业人员平均工资		从业人员平均工资		从业人员平均工资		从业人员平均工资	
	在岗职工 平均工资		在岗职工 平均工资		在岗职工 平均工资		在岗职工 平均工资	
全 市	85134	85223	56490	80068	47081	47048	35859	36198
兰山区	89103	89103	40530	72818	48796	49127	28894	28482
罗庄区	—	—	123903	126864	55988	56365	31597	31597
河东区	57116	57116	76989	76989	51683	51529	64992	64992
沂南县	—	—	84893	90201	28505	28255	39446	39446
郯城县	68954	68954	81033	81985	50771	50827	49444	50656
沂水县	61056	62179	58974	80956	51301	50715	48743	48743
兰陵县	73439	77699	66934	68944	35266	35598	43215	44514
费 县	61429	61429	84428	85375	37447	37143	26305	26486
平邑县	42646	42646	47524	91830	40186	40291	35399	35399
莒南县	52422	52422	91513	91513	39381	39774	48143	48143
蒙阴县	—	—	80054	79486	31723	31723	27590	27590
临沭县	—	—	75665	75665	50964	50911	32740	50571
高新区	—	—	85290	85290	33255	33255	49306	49306
经济开发区	76815	76815	65750	65750	58004	58004	83530	83530
临港区	—	—	—	—	36000	36000	—	—

3-3 续表 19

单位:元

县 区	按国民经济行业分							
	科学研究、技术服务和地质勘查业		水利、环境和公共设施管理业		居民服务和其他服务业		教育	
	从业人员平均工资		从业人员平均工资		从业人员平均工资		从业人员平均工资	
	在岗职工 平均工资		在岗职工 平均工资		在岗职工 平均工资		在岗职工 平均工资	
全 市	53379	56706	51926	57363	28915	29594	75177	76156
兰山区	62630	63218	63627	36339	31240	35000	77714	78227
罗庄区	56766	56766	75652	75652	57690	74796	94011	94380
河东区	48093	48093	67865	67865	—	—	88702	88702
沂南县	61456	61456	35374	56709	24099	24933	75134	76657
郯城县	52512	52742	53473	54565	64125	64125	66927	68278
沂水县	61142	62015	35967	58251	39186	43911	73519	74530
兰陵县	45588	45689	46167	47067	34393	34393	67233	67375
费 县	29918	51230	39222	53932	26046	26046	75422	75956
平邑县	39643	40170	48851	48851	26530	26530	71534	74097
莒南县	43775	45537	50423	50423	43625	43625	72512	72873
蒙阴县	66875	67897	59442	59442	61250	61250	71685	76383
临沭县	60947	60947	55060	53109	26323	26323	72948	72958
高新区	—	—	50682	50682	36070	36070	112637	112637
经济开发区	71157	71157	55555	55555	—	—	62837	62837
临港区	6828	68281	64745	64745	—	—	79490	80090

县 区	按国民经济行业分					
	卫生和社会工作		文化、体育和娱乐业		公共管理和社会组织	
	从业人员平均工资		从业人员平均工资		从业人员平均工资	
	在岗职工 平均工资		在岗职工 平均工资		在岗职工 平均工资	
全 市	71455	76457	53812	54759	62963	66309
兰山区	92287	95124	54830	56636	70257	70366
罗庄区	57471	57471	44902	44902	76195	78835
河东区	60040	61042	54404	54404	60818	72832
沂南县	65900	71204	59729	60897	59936	64834
郯城县	63119	66267	48346	49687	53342	58667
沂水县	68451	79456	40674	40302	57667	60993
兰陵县	53154	55195	52412	52412	56018	58613
费 县	60942	75046	50567	50949	65945	67850
平邑县	64465	74409	79600	79600	59239	67778
莒南县	60970	62503	51027	51868	57887	58601
蒙阴县	61859	66232	62920	64052	57659	61613
临沭县	67894	67894	68417	68417	68786	68786
高新区	65131	65131	—	—	67852	67852
经济开发区	64195	64195	57513	57513	68846	68846
临港区	63720	74801	70174	70174	89195	89195

## 主要统计指标解释

**各单位的从业人员** 指在各级国家机关、政党机关、社会团体及企业、事业单位中工作，取得工资或其他形式的劳动报酬的全部人员。包括在岗职工、再就业的离退休人员、民办教师以及在各单位中工作的外方人员和港澳台方人员、兼职人员、借用的外单位人员和第二职业者。不包括离开本单位仍保留劳动关系的职工。各单位的从业人员反映了各单位实际参加生产或工作的全部劳动力。

**职工** 指在国有经济、城镇集体经济、联营经济、股份制经济、外商和港、澳、台投资经济、其他经济单位及其附属机构工作，并由其支付工资的各类人员，不包括返聘的离退休人员、民办教师、在国有经济单位工作的外方人员和港、澳、台人员（1998年以后的数据均为在岗职工数据，其他相关指标如职工工资总额，职工平均工资等指标也从1998年按此口径进行了相应调整）。

**国有单位职工** 指在国有经济单位及其附属机构工作，并由其支付工资的各类人员。

**城镇集体单位职工** 指在城镇集体经济单位及其管理部门工作，并由其支付工资的各类人员。

**其他单位职工** 指在联营经济、股份制经济、外商投资经济、港、澳、台投资经济单位工作，并由其支付工资的各类人员。

**在岗职工** 指在本单位工作并由单位支付工资的人员，以及有工作岗位，但由于学习、病伤产假等原因暂未工作，仍由单位支付工资的人员。

**平均职工人数** 指报告期内平均每天拥有的职工人数。其计算方法是：

月平均职工人数，指报告月内每天平均拥有的职工人数。是以报告月内每天实有的全部职工人数相加之和，被报告月的日历日数除得。计算公式为：

月平均人数：

$$\frac{\text{报告月内每天实有的全部职工人数之和}}{\text{报告月的日历日数}}$$

**职工工资总额** 指各单位在一定时期内直接支付给本单位全部职工的劳动报酬总额。工资总额计算原则应以直接支付给职工的全部劳动报酬为根据。各单位支付给职工的劳动报酬及其他根据有关规定支付的工资，不论是计入成本的还是不记入成本的，不论是按国家规定列入计征奖金税项目的，还是未列入计征奖金项目的，不论是以货币形式支付的还是以实物形式支付的，均包括在工资总额内。

**计时工资** 是指按计时工资标准和工作时间支付给个人的劳动报酬。

**计件工资** 是指对已做工作按计件单价支付的劳动报酬；包括：

- 1、实行超额累进计件、直接无限计件、限额计件、超定额计件等工资制，按劳动部门或主管部门批准的定额和计件单价支付给个人的工资；
- 2、按工作任务包干方法支付给个人的工资；
- 3、按营业额提成或利润提成办法支付给个人的工资。

**奖金** 指支付给职工的超额劳动报酬和增收节支的劳动报酬。

**津贴和补贴** 指为了补偿职工特殊或额外的劳动消耗和因其他特殊原因支付给职工的津贴，以及为了保证职工工资水平不受物价影响支付给职工的物价补贴。

**职工平均工资** 指企业、事业、机关单位的职工在一定时期内平均每人所得的货币工资额。

它表明一定时期职工工资收入的高低程度，是反映职工工资水平的主要指标。计算公式为：

$$\text{职工平均工资} = \frac{\text{报告期实际支付的全部职工工资总额}}{\text{报告期全部职工平均人数}}$$



· 统计资料 ·

# 四、固定资产投资

GUDING ZICHAN TOUZI

---

编辑：张雷雷 范如华 刘 庆  
校对：范如华 刘 庆



## 4—1 主要年份固定资产投资总额

单位：万元

年份	总计	国有及其他经济			集体经济			私人
		单位合计	#基本建设	#更新改造	单位合计	城镇	农村	
1978	22805	11125	11125	—	2600	200	2400	9080
1979	25393	9678	9678	—	3155	315	2840	12560
1980	28717	11619	9361	1988	3988	978	3010	13110
1981	35523	13694	11266	2428	4707	764	3943	17122
1982	43942	14953	10021	4932	6628	1447	5181	22361
1983	54048	17119	11531	5588	7726	918	6808	29203
1984	66479	17143	13332	3811	11196	2250	8946	38140
1985	83224	17331	7498	7812	16006	4214	11792	49887
1986	105046	18720	8446	7787	19290	5352	13938	67036
1987	144706	30841	11524	16238	37853	8574	29279	76010
1988	176705	40725	12021	25063	40416	14194	26222	95564
1989	145045	34924	17062	13140	13586	3826	9760	96535
1990	149944	41451	26364	10502	25506	6181	19325	82987
1991	202718	71282	36260	27910	39079	10342	28737	92357
1992	308963	102595	53220	38075	116375	12637	103738	89998
1993	494008	177064	71294	66739	202015	25600	176415	114389
1994	616408	234823	115995	82184	226482	29779	196703	155103
1995	776288	296571	168388	96525	242119	40496	201623	237598
1996	926291	398317	243052	95787	253033	24442	228591	274941
1997	1101782	495982	316076	99408	283561	25532	258029	322239
1998	1301974	633867	474853	117047	273544	18491	255053	355227
1999	1504675	743409	548816	152991	307148	52777	254371	359762
2000	1718407	864921	536831	259819	348283	106080	242203	382241
2001	1921285	912530	575086	262516	429154	100923	328231	389891
2002	2268300	1114103	607513	290661	655011	199523	425000	499186
2003	3592460	1567507	855309	367167	1402769	328849	1073920	622187
2004	5038499	2000437	1411300	291070	983736	495375	488361	2054326
2005	7033709	2807078			1677564	587821	1089743	2549097
2006	5303434	3018113			595520	458278	137242	1689801
2007	6970794	3830502			873718	648891	224827	2266574
2008	8983155	4956728			794493	584709	209784	3231934
2009	11505056	5961670			1701020	1247177	453843	3842366
2010	14082764	6647034			2183231	1292827	890404	5252499
2011	16087056	7174786			2059903	1325421	734482	6852367
2012	20166590	9778602			3294982	2241424	1053558	7093006
2013	24315946	10687281			3509715	2539502	970213	10118950
2014	28259900	13040304			3600976			11618620
2015	32191857	11483654			3278536			17429667

## 4—2 2015 年规模以上固定资产投资主要指标

单位:万元

指 标 名 称	总 计
计划总投资	75458342
自开始建设至本年底累计完成投资(或自开始建设累计完成投资)	56857606
本年完成投资(或自年初累计完成投资)	32191857
本年新增固定资产	25149834
一、按经济类型分	
内资企业	31805206
国有企业	1729139
集体企业	3248002
股份合作企业	24212
联营企业	21582
国有联营企业	4830
集体联营企业	6322
国有与集体联营企业	4140
其他联营企业	6290
有限责任公司	2783577
国有独资公司	27900
其他有限责任公司	4829944
股份有限公司	2188496
私营企业	15976781
私营独资企业	4616836
私营合伙企业	205581
私营有限责任公司	12204111
私营股份有限公司	339336
其他企业	2370067
港、澳、台商投资企业	140521
合资经营企业(港或澳、台资)	24216
合作经营企业(港或澳、台资)	0
港、澳、台商独资经营企业	107093
港、澳、台商投资股份有限公司	0
其他港、澳、台商投资企业	9212
外商投资企业	182327
中外合资经营企业	37152
中外合作经营企业	3697
外资企业	101969
外商投资股份有限公司	34669
其他外商投资企业	4840
个体经营	63803
个体户	60603
个人合伙	3200

指 标 名 称	总 计
二、按建设性质分	
新建	14510213
扩建	4066681
改建和技术改造	9122412
单纯建造生活设施	122085
迁建	387016
恢复	1518
单纯购置	52646
三、按工程性质分	
建筑工程	18101478
安装工程	2761152
设备工器具购置	8456406
其中:购置旧设备	78668
其中:用于更新的设备	2365865
其他费用	2872821
四、按行业分	
农、林、牧、渔业	385957
农业	178701
林业	33549
畜牧业	88070
渔业	23931
农、林、牧、渔服务业	61706
采矿业	688740
煤炭开采和洗选业	
石油和天然气开采业	
黑色金属矿采选业	628423
有色金属矿采选业	
非金属矿采选业	60317
开采辅助活动	
其他采矿业	
制造业	15165770
农副食品加工业	670908
食品制造业	643032
酒、饮料和精制茶制造业	95477
烟草制品业	
纺织业	295097
纺织服装、服饰业	253463
皮革、毛皮、羽毛及其制品和制鞋业	130801
木材加工和木、竹、藤、棕、草制品业	1135368

指 标 名 称	总 计
家具制造业	315883
造纸和纸制品业	144831
印刷和记录媒介复制业	103746
文教、工美、体育和娱乐用品制造业	247090
石油加工、炼焦和核燃料加工业	122443
化学原料和化学制品制造业	2306984
医药制造业	717943
化学纤维制造业	185928
橡胶和塑料制品业	835885
非金属矿物制品业	1576081
黑色金属冶炼和压延加工业	468708
有色金属冶炼和压延加工业	529617
金属制品业	779977
通用设备制造业	883154
专用设备制造业	793169
汽车制造业	495869
铁路、船舶、航空航天和其他运输设备制造业	56732
电气机械和器材制造业	832735
计算机、通信和其他电子设备制造业	274307
仪器仪表制造业	136632
其他制造业	26370
废弃资源综合利用业	57571
金属制品、机械和设备修理业	49969
电力、热力、燃气及水生产和供应业	1317169
电力、热力生产和供应业	954831
燃气生产和供应业	215265
水的生产和供应业	147073
建筑业	71169
房屋建筑业	
土木工程建筑业	71169
建筑安装业	
建筑装饰和其他建筑业	
批发和零售业	1804179
批发业	947921
零售业	856258
交通运输、仓储和邮政业	965703
铁路运输业	24755
道路运输业	675283
水上运输业	

4-2 续表 3

单位:万元

指 标 名 称	总 计
航空运输业	8278
管道运输业	
管道运输业	
装卸搬运和运输代理业	56524
仓储业	192963
邮政业	7900
住宿和餐饮业	136969
住宿业	79970
餐饮业	56999
信息传输、软件和信息技术服务业	89947
电信、广播电视和卫星传输服务	13785
互联网和相关服务	23103
软件和信息技术服务业	53059
金融业	28472
货币金融服务	5000
资本市场服务	
保险业	
其他金融业	23472
房地产业	7626085
房地产业	7626085
租赁和商务服务业	393086
租赁业	18448
商务服务业	374638
科学研究和技术服务业	169094
研究和试验发展	31540
专业技术服务业	20534
科技推广和应用服务业	117020
水利、环境和公共设施管理业	1540381
水利管理业	273862
生态保护和环境治理业	105867
公共设施管理业	1160652
居民服务、修理和其他服务业	84445
居民服务业	40190
机动车、电子产品和日用产品修理业	22710
其他服务业	21545
教育	442362
教育	442362
卫生和社会工作	208347
卫生	156711
社会工作	51636

指 标 名 称	总 计
文化、体育和娱乐业	422025
新闻和出版业	
广播、电视、电影和影视录音制作业	28139
文化艺术业	74963
体育	36847
娱乐业	282076
公共管理、社会保障和社会组织	651957
中国共产党机关	
国家机构	210920
人民政协、民主党派	
社会保障	5981
群众团体、社会团体和其他成员组织	
基层群众自治组织	435056
国际组织	
国际组织	
施工项目个数 2979	
本年新开工项目个数 2394	
本年投产项目个数 2342	
本年施工房屋面积	71439993
其中:住宅	39636294
本年竣工房屋面积	17674466
其中:住宅	5800860
五、本年资金来源合计	34385535
1. 上年末结余资金	1198870
2. 本年资金来源小计	33186665
(1) 国家预算资金	448455
(2) 国内贷款	2204103
(3) 债券	3460
(4) 利用外资	35078
其中:外商直接投资	13878
(5) 自筹资金	27851045
其中:企、事业单位自有资金	4761341
(6) 其他资金来源	2644524
六、各项应付款合计	2135779
其中:工程款	1036361



### 4—3 2015 年新增生产能力

分组指标	计量单位	建设规模	本年 施工规模	其中： 本年新 开工能力	累计新增 生产能力	其中： 本年新 增能力
焦炭	万吨/年	32	12.1	0	16.1	12.1
石油加工：蒸馏设备能力	处理万吨/年	318	45	45	204	45
裂化设备能力	处理万吨/年	20	2	2	20	2
铁矿开采(原矿)	万吨/年	1.6	1.6	1.6	1.6	1.6
粗钢	万吨/年	1	0.3	0.3	0.3	0.3
钢材	万吨/年	65	36.5	15	65	36.5
铝加工	吨/年	253000	253000	138000	126800	126800
水力发电	万千瓦	120	120	120	0	0
风力发电	万千瓦	32.88	26.78	26.78	24.78	24.78
太阳能发电	万千瓦	86.3	86.1	84.5	84.5	84.5
其他发电	万千瓦	4.9	4.9	3.97	3.5	3.5
输电线路长度(110KV及以上)	公里	354.6	92	76	76	76
水泥	万吨/年	179	143	100	179	143
氮肥	吨/年	80000	70000	70000	63000	63000
钾肥	吨/年	7500	7500	7500	7500	7500
塑料树脂及共聚物	吨/年	55520	39627	33305	31120	25327
合成橡胶	吨/年	8900	8400	8400	8000	8000
轮胎外胎	万条/年	2620	2620	2120	2220	2120
摩托车制造	辆/年	8000	8000	8000	8000	8000
电视机	万部/年	100	32.5	32.5	0	0
白酒	吨/年	0.6	0.5	0.5	0.6	0.5
房间空气调节器	万台/年	5	1.5	1.2	0	0
新建铁路里程	公里	20.1	7	7	20.1	7
新建公路	公里	20.88	20.88	20.88	0	0
二级公路	公里	20.88	20.88	20.88	0	0
改建公路	公里	6	6	6	6	6
新建独立公路桥梁	延长米	52	52	52	52	52
新建独立公路桥梁	座	1	1	1	1	1
新(扩)建公路客、货运站	个	19	19	19	19	18
新(扩)建公路客、货运站	平方米	246080	246080	245080	246080	246080
城市自来水供水能力	万吨/日	10	10	10	0	0
城市污水处理能力	万吨/日	6	2	2	2	2

## 4—4 固定资产投资完成过千万元竣工投资项目

单位:万元

单位名称	项目名称	登记注册类型	隶属关系	建设性质	计划总投资	本年完成投资	到位资金
临沂市兰山区三里庄小学	校室改造	国有	县	扩建	4900	1100	1100
临沂投资发展有限责任公司	华东革命烈士陵园提升改造工程	国有	市	新建	27000	5710	5710
临沂市兰山区金雀山街道南坛社区居委会	电力小区沿街楼	国有	其他	新建	1200	1200	1200
临沂圣福源木业有限公司	圣福源家居	私营有限责任公司	其他	改建和技术改造	3050	3050	3050
金阳光汽车集团有限公司	金阳光商务港	其他有限责任公司	其他	新建	1998	1998	1998
临沂市兰山区南坛社区	南坛片区改造 B 区二期	集体	其他	新建	26000	6000	6000
临沂市兰山区后岗头社区	金源尚城	集体	其他	新建	4660	4660	4049
临沂口腔医院	设备购置	私营独资	其他	改建和技术改造	4300	4300	3928
临沂市兰山区三合屯社区	新建翔龙加油站	私营独资	其他	新建	4550	4550	4184
临沂市兰山区三合屯居委	新建三合小区	集体	其他	新建	4850	4850	4012
临沂市兰山区梨杭社区	旧村还建	集体	其他	新建	4650	4650	4132
临沂市兰山区西苗庄社区	市场升级改造	集体	其他	扩建	26000	12101	10162
临沂市兰山区七里沟社区	旧村改造	集体	其他	新建	9000	9000	7928
鲁南制药集团股份有限公司	脉络舒通颗粒同系产品二次开发及产业化	股份有限公司	其他	改建和技术改造	9000	9000	8079
临沂棉纺织厂	西家属院还建	国有	其他	新建	7500	7500	6198
临沂市兰山区前岗头社区	老年公寓建设	集体	其他	新建	3360	3360	2998
临沂市兰山区陆王庄社区	市场升级改造	集体	其他	新建	2600	2600	2437
临沂市兰山区清泉庄社区	金泉商城二期	私营有限责任公司	其他	新建	9840	9840	9840
临沂荣翔水表有限公司	智能水表制造	私营有限责任公司	其他	扩建	4200	4200	4200
临沂市环翔水表有限公司	新建水生产线	私营有限责任公司	其他	扩建	3680	3680	3680
临沂金益鼎食品有限公司	功能性饮料生产线	私营有限责任公司	其他	改建和技术改造	4810	4810	4810
中国移动通信集团山东有限公司临沂分公司	山东移动通信第三客服中心	国有	省	新建	11780	1785	1785
临沂市腾飞铝业有限公司	铝型材生产技改	私营有限责任公司	其他	改建和技术改造	3650	3650	3650
临沂市兰山区沂河滨河片区旧村改造指挥部	圣城小学项目	集体	其他	新建	7360	7360	7360
临沂市金泉仪表有限公司	水表生产线技改	私营有限责任公司	其他	改建和技术改造	3630	3630	3630
临沂市兰山区白沙埠镇政府	养老服务中心	集体	其他	新建	3190	3190	2180
临沂市兰山区朝阳社区	东关东风片区 B2 区还建	集体	其他	新建	33000	20000	20000
临沂市兰山区前小寺村	还建居民楼	集体	其他	新建	13490	2515	2515
临沂市兰山区汪沟镇东三埵村委会	东洪路建设	集体	其他	改建和技术改造	3500	3500	3500
临沂市兰山区东风东关片区改造指挥部	东风东关 C3 还建	集体	县	新建	42000	24900	24900
临沂市兰山区东风东关片区改造工程指挥部	东风东关片区 A1 区还建工程	集体	县	新建	45000	25000	25000
临沂市金利纺织印染有限公司	新建机制车间	私营独资	其他	扩建	2290	2290	2290
临沂市兰山区东苗庄社区	圣城家源一期	集体	其他	新建	8600	9500	8585
临沂中裕燃气有限公司	燃气管道铺设	股份有限公司	其他	扩建	3860	3860	3433
临沂市祥园木业	设备更新	私营独资	其他	改建和技术改造	1678	1678	1378
山东兰田投资控股有限公司	家电市场	集体	其他	扩建	6630	6630	6630
临沂市凯华刨花板厂	刨花板生产技改	私营独资	其他	扩建	2380	2380	2380
山东兰田投资控股有限公司	小百货市场	集体	其他	扩建	7100	7100	7100
山东兰田投资控股有限公司	太阳能市场改造	集体	其他	扩建	6700	6700	6700
临沂市兰山区北沙埠社区	金东物流	集体	其他	新建	43000	21000	21000

单位名称	项目名称	登记注册类型	隶属关系	建设性质	计划总投资	本年完成投资	到位资金
临沂市志文木业	生产线技改	私营独资	其他	改建和技术改造	4800	4800	4800
临沂市福万家木业	设备技改	私营独资	其他	改建和技术改造	3750	3750	3750
临沂新明辉安全科技有限公司	安全防护用品电子商务平台	股份有限公司	其他	改建和技术改造	9854	9854	7298
山东兰田投资控股有限公司	汽配城改造	集体	其他	扩建	6700	6700	6700
临沂市兰山区前韦屯村	居民还建楼	集体	其他	新建	3500	3500	3500
临沂市连生模板厂	多层板生产	私营独资	其他	改建和技术改造	2000	2000	1500
临沂市兰山区曹王庄社区	兰华家居研发产业园	集体	其他	新建	45000	14000	14000
临沂泰之丰模板厂	模板生产	私营独资	其他	改建和技术改造	4000	4000	3000
临沂市兰山区开平胶合板厂	板材生产加工	个体户	其他	改建和技术改造	1960	1960	1960
山东兰华集团	兰华营房物流市场三期	集体	其他	扩建	1500	1500	1500
山东兰华集团股份有限公司	兰华营房物流三期	集体	其他	扩建	6500	6500	6500
临沂市海龙木业	胶合板制造	个体户	其他	改建和技术改造	1200	1200	1000
临沂市鲁欣木业	胶合板生产	私营独资	其他	新建	1000	1000	1000
兰山区王茂辉模板厂	建筑模板生产技改	私营独资	其他	改建和技术改造	1000	1000	1000
临沂中环新能源有限公司	餐厨废弃物处理二期	中外合资经营	其他	扩建	9150	2718	2718
临沂四小	教学楼	国有	县	新建	4400	4720	3910
临沂市符建军木业	多层板生产	私营独资	其他	改建和技术改造	2000	2000	1700
山东电力公司临沂供电公司	110KV 输变电工程	国有	省	扩建	4770	5530	5323
临沂市杜家振板厂	胶合板制造	私营独资	其他	新建	3800	3800	3200
临沂市兰山区南关社区	社区医疗卫生服务中心	集体	其他	新建	4678	4678	3189
临沂市久隆投资发展有限公司	久隆通信数码科技广场	私营股份有限公司	其他	新建	9200	9200	8177
临沂市王刚木业	胶合板制造	私营独资	其他	新建	1320	1320	1280
临沂市兰山区五里堡社区	机电市场改造	集体	其他	改建和技术改造	45000	25787	21464
临沂市大洋木业	胶合板制造	私营独资	其他	改建和技术改造	1420	1420	1380
临沂圣亚印铁制罐有限公司	王老吉饮料灌装项目三期	股份有限公司	其他	扩建	9781	9781	7500
山东博乐工贸有限公司	博乐动漫产业园	其他有限责任公司	其他	新建	10500	3500	10500
临沂市盖铭多层板厂	车间设备技改	私营独资	其他	改建和技术改造	1000	1000	1000
临沂宝利来化工有限公司	全自动灌装生产线	私营有限责任公司	其他	改建和技术改造	4756	4756	4756
临沂市东达板业	胶合板制造	私营独资	其他	改建和技术改造	1000	1000	1000
临沂市李小强旋皮厂	生产旋皮	私营独资	其他	扩建	1300	1300	1000
临沂天工家园建业有限公司	年产 12 万件钢石家具	私营有限责任公司	其他	新建	51494	20366	18271
临沂远航石化物流有限责任公司	石化物流园扩建	其他有限责任公司	其他	扩建	9013	9013	7213
临沂市姜自利板厂	胶合板生产	私营独资	其他	改建和技术改造	1500	1500	1200
临沂市龙鹏木业	胶合板制造	私营独资	其他	改建和技术改造	3600	3600	3600
临沂市兰山区李庄社区	还建居民楼	集体	其他	新建	7600	7600	7600
临沂瑞新水表有限公司	新上环保电炉	私营有限责任公司	其他	改建和技术改造	2190	2190	2190
兰山区彩霸塑料制品厂	日用塑料制品	私营有限责任公司	其他	改建和技术改造	3970	3970	3970
山东兰田投资控股有限公司	绿卉市场改造	集体	其他	扩建	6900	6900	6900
山东兰田投资控股有限公司	家电厨卫城	集体	其他	改建和技术改造	7300	7300	7300
山东兰田投资控股有限公司	军联物流提升改造	集体	其他	扩建	7400	7400	7400
山东兰田投资控股有限公司	农资城改造	集体	其他	扩建	6500	6500	6500

单位名称	项目名称	登记注册类型	隶属关系	建设性质	计划总投资	本年完成投资	到位资金
临沂市兰山区北沙埠村	还建居民楼	集体	其他	新建	6000	6000	6000
山东龙氏食品有限公司	年产 15 万吨禽类肉食品加工项目	私营独资	其他	扩建	60000	16900	16900
临沂市友谊日化有限公司	气雾杀虫剂灌装	股份有限公司	其他	改建和技术改造	9021	9021	7560
临沂市友谊日化有限公司	年产铁质气雾罐 2 亿只	私营独资	其他	扩建	32000	1309	1309
山东兰华集团股份有限公司	兰华国际沙发材料市场三期	集体	其他	扩建	7000	7000	7000
山东省华强企业集团总公司	家具城改造	集体	其他	改建和技术改造	7600	7600	7600
山东省华强企业集团总公司	婚纱摄影市场	集体	其他	扩建	7400	7400	7400
山东省华强企业集团总公司	水暖管件市场	集体	其他	扩建	7000	7000	7000
临沂市兰山区沟上社区	居民还建楼	集体	其他	新建	48000	12800	12800
临沂市兰山区李庄社区	临沂市红星美凯龙家居购物广场	集体	其他	新建	52000	3000	3000
临沂市兰山区李庄社区	天源国际物流园提升	集体	其他	改建和技术改造	7200	7200	7200
临沂市兰山区李庄社区	还建居民楼	集体	其他	新建	7500	7500	7500
山东兰华集团	兰华国际沙发材料市场三期	集体	其他	新建	3500	3500	3500
山东兰田投资控股有限公司	太阳能市场提升改造	集体	其他	扩建	6100	6100	6100
山东华星机械有限公司	挖掘机配件生产设备更新	股份有限公司	其他	改建和技术改造	4845	4845	3510
临沂市兰山区冠都木业	全自动热压装板系统	私营独资	其他	改建和技术改造	4105	4105	3500
临沂市第七中学	美术音乐教学楼	国有	县	扩建	4792	4792	4228
临沂市兰山区三合屯社区	塑料厂改造	集体	其他	新建	9270	9270	7658
临沂市桃源五金工具有限责任公司	商住楼二期	股份有限公司	其他	新建	8500	8500	8500
临沂市桃园五金工具有限责任公司	商住楼一期	股份有限公司	其他	新建	9500	9500	7890
临沂第七中学	体育场建设	国有	市	改建和技术改造	2650	2650	2547
鲁南制药集团股份有限公司	西药制剂升级改造	股份有限公司	其他	扩建	4020	4020	3729
临沂市兰山区西苗庄社区	水果市场改造	集体	其他	改建和技术改造	43000	25904	21693
临沂市棉纺织厂	棚户区改造	集体	其他	新建	22000	5630	4428
临沂市兰山区前岗头社区	旧村改造	集体	其他	扩建	36000	16857	15051
临沂市兰山区五里堡社区	社区综合楼	集体	其他	扩建	3700	3700	3188
临沂市恒源热力有限公司	热力管网维护	股份有限公司	其他	扩建	4320	4320	3911
山东电力公司临沂供电公司	220KV 输变电工程	国有	其他	新建	4327	4327	3804
临沂城市建设投资集团有限公司	解放路泵站建设及配电工程建设	国有	市	新建	23200	18143	18143
临沂市兰山区南道回民小学	回民小学重建	集体	其他	新建	1000	1000	1000
临沂第六中学	教学楼建设	国有	县	扩建	4032	4636	3779
临沂市兰山区南关社区	八一路沿街楼	集体	其他	新建	4256	4256	3018
山东电力公司临沂供电公司	变电站	国有	省	改建和技术改造	4800	4830	4180
临沂市恒源热力有限公司	35 吨锅炉扩容升级项目	股份有限公司	其他	改建和技术改造	18700	1590	1590
临沂市金骏马塑料编织有限公司	新建遮阳网生产线	私营有限责任公司	其他	改建和技术改造	3580	3580	3580
山东省华强企业集团总公司	装饰城市市场改造	集体	其他	改建和技术改造	7500	7500	7500
临沂市兰山区西关社区	沂隆市场改造	集体	其他	改建和技术改造	6800	6800	6800
临沂市兰山区滨河片区改造指挥部	孝圣路建设	集体	其他	新建	2460	2460	2460
临沂孝源建设投资有限公司	孝源社区二期工程	集体	其他	新建	18141	4691	4691
山东冠翔仪表制造有限公司	新建智能水表车间	其他有限责任公司	其他	改建和技术改造	3500	3500	3500
白沙埠镇刘玉堂铝制品厂	新建铝制品车间	私营独资	其他	新建	4650	4650	4650

单位名称	项目名称	登记注册类型	隶属关系	建设性质	计划总投资	本年完成投资	到位资金
临沂华远新材料科技有限公司	水表壳生产	私营有限责任公司	其他	改建和技术改造	4650	4650	4650
山东洲际仪表有限公司	新建智能水表车间	私营有限责任公司	其他	新建	3890	3890	3890
临沂市兰山区崔勇家电批发有限公司	家电仓储建设	私营有限责任公司	其他	新建	4970	4970	4970
临沂市兰山区尤世强纸箱厂	纸箱生产	私营独资	其他	新建	4370	4370	4370
临沂市利马建筑配套工程有限公司	建筑配套项目	私营独资	其他	新建	1100	1100	1100
临沂铭轩经贸有限公司	综合服务中心	私营有限责任公司	其他	新建	3690	3690	3690
临沂市鲁蒙水表制造有限公司	新上自动化生产线	私营有限责任公司	其他	改建和技术改造	4650	4650	4650
临沂市兰山区小安子村	新建白云寺	集体	其他	新建	4780	4780	4780
临沂圣谷亿饲料有限公司	生产 3 万吨饲料项目	私营有限责任公司	其他	扩建	3190	3190	3190
兰山区潘加才水表厂	智能水表生产	私营有限责任公司	其他	改建和技术改造	3360	3360	3360
山东集成堂生物工程有限公司	新建生物制剂车间	私营有限责任公司	其他	扩建	3970	3970	3970
临沂市天雨生物制品厂	临沂市天雨生物制品厂技改	私营有限责任公司	其他	改建和技术改造	2150	2150	2150
临沂市维王塑料制品有限公司	日用塑料口杯生产	私营有限责任公司	其他	扩建	4790	4790	4790
临沂市绿环生物环保科技有限公司	年产 15000 吨生物制品项目	私营有限责任公司	其他	新建	4960	4960	4960
临沂市弘亿车业有限公司	新建电动车配件车间	私营有限责任公司	其他	新建	3850	3850	3850
山东华强企业集团总公司	水暖市场提升改造	集体	其他	改建和技术改造	6500	6500	6500
临沂市兰山区小枣沟头社区	新建居民小区	集体	其他	新建	8900	3300	3300
临沂市兰山街道西关社区	华丰针织市场改造	集体	其他	改建和技术改造	6500	6500	6500
临沂市兰山区西关社区	砚池街还建项目	集体	其他	新建	48000	17500	17500
临沂市兰山区西关社区	五六居居民楼建设	集体	其他	新建	45500	15000	15000
山东华苑企业集团总公司	华东干果市场改造	集体	其他	扩建	6700	6700	6700
临沂市兰山区西关社区	华丰汽车用品城改造	集体	其他	改建和技术改造	6500	6500	6500
临沂市兰山区西关社区	鲁南汽车城改造	集体	其他	改建和技术改造	7100	7100	7100
临沂市兰山区西关社区	羊毛衫市场改造	集体	其他	改建和技术改造	7200	7200	7200
临沂市兰山区西关社区	汽车装具市场改造	集体	其他	改建和技术改造	6900	6900	6900
山东华苑企业集团总公司	华东板材市场	集体	其他	扩建	7200	7200	7200
山东华苑企业集团总公司	华苑中天三期	集体	其他	新建	45000	45000	45000
临沂市兰山区兴鲁编织厂	新上 200 吨编织袋项目	私营独资	其他	新建	1445	1445	1445
山东蒙山铝业有限公司	年产 2 万吨挤压用高效能铝合金	私营独资	其他	扩建	9500	1600	1600
临沂景茂包装制品有限公司	新上包装箱加工项目	私营独资	其他	新建	1930	1930	1930
山东华苑企业集团总公司	华东水产市场	集体	其他	扩建	6200	6200	6200
临沂市兰山区前十社区	会展中心会展花语项目	集体	其他	新建	49000	3500	3500
临沂市兰山区后园社区	电缆厂片区改造	集体	其他	新建	45000	15000	15000
临沂市汇源企业总公司	汇源农贸市场改造	集体	其他	扩建	7000	7000	7000
山东华苑企业集团总公司	华东机电市场	集体	其他	改建和技术改造	5200	5200	5200
临沂市李文华模板厂	模板制造	私营独资	其他	改建和技术改造	1200	1200	1200
临沂市张文才模板厂	模板制造	私营独资	其他	改建和技术改造	1600	1600	1610
临沂鑫源安农有限公司	新建高速总部仓储基地	私营独资	其他	新建	2880	2880	2880
临沂市木海木业板材厂	胶合板制造	私营独资	其他	改建和技术改造	2130	2130	2120
临沂市兰山区刘金涛机械厂	生产机械	私营独资	其他	新建	2160	2160	2140
临沂市兰山区陶庄社区	居民楼北区	集体	其他	扩建	4800	2200	2200

单位名称	项目名称	登记注册类型	隶属关系	建设性质	计划总投资	本年完成投资	到位资金
临沂市保衫板材厂	胶合板制造	私营独资	其他	改建和技术改造	3020	3020	3000
临沂市瑞辰经贸有限公司	胶合板制造	私营独资	其他	改建和技术改造	4680	4680	4640
临沂市兰山区诺金钢材加工有限公司	钢材再加工项目	私营有限责任公司	其他	改建和技术改造	15064	15064	14200
临沂市兰山区金源甲醛厂	生产多聚甲醛	私营独资	其他	改建和技术改造	4900	4900	4900
临沂市三源新型建材有限公司	混凝土加工	私营独资	其他	新建	9500	2700	2700
临沂英迪凯文体用品有限公司	高档运动健身器材项目	私营有限责任公司	其他	改建和技术改造	10490	5344	4750
临沂市大富木业	胶合板制造	私营独资	其他	扩建	4980	4980	4980
临沂亚通机动车辆驾驶员培训有限公司	新建办公及宿舍楼	私营独资	其他	新建	1180	1180	1180
临沂市鸿福木业	设备技改	私营独资	其他	改建和技术改造	1925	1925	1579
临沂市福佳木业	设备技改	私营独资	其他	新建	1865	1865	1499
临沂市兰山区义堂镇埠头社区居民委员会	公寓楼 7—9 #	集体	其他	新建	7800	7800	7800
山东旭坤照明电器有限公司	购置设备	私营有限责任公司	其他	改建和技术改造	2000	2000	2000
临沂市兰山区义堂镇南楼社区居民委员会	新建购物中心	集体	其他	新建	9670	9670	8320
临沂市天威木业装饰板材厂	厂房设备技改	私营独资	其他	改建和技术改造	1286	1286	1049
山东华特木业机械制造有限公司	木业加工机械制造	私营独资	其他	扩建	9100	9100	8340
山东凯佳电动车制造有限公司	电动自行车生产	私营独资	其他	改建和技术改造	1580	1580	1580
临沂市姚铃金板厂	临沂市姚铃金板厂技改	私营独资	其他	新建	2460	2460	2100
临沂市兴瑞装饰材料厂	装饰材料生产	私营独资	其他	新建	12600	12600	12600
临沂市超凡木业	胶合板制造	私营独资	其他	新建	1200	1200	1200
于氏(临沂环保设备有限公司)	年产 400 套环保设备	外资企业	其他	新建	31400	10450	9220
临沂市福兴木业	胶合板制造	个体户	其他	改建和技术改造	2600	2600	2600
临沂市向军木业	胶合板制造	私营独资	其他	改建和技术改造	3260	3260	3000
临沂市郭茂胜板厂	胶合板生产	私营独资	其他	改建和技术改造	3200	3200	3200
临沂市恒进木业板材厂	临沂市恒进木业板材厂技改	私营独资	其他	改建和技术改造	3600	3600	3000
临沂市赵洪连铸造厂	机械设备	私营独资	其他	改建和技术改造	1800	1800	800
临沂金苹果食品有限公司	新上瓜子生产项目	私营独资	其他	新建	3170	3170	3170
临沂市兰山区小枣沟头村	居民楼还建	集体	其他	扩建	9320	9320	9320
山东立盛装饰材料有限公司	沿街商贸楼	私营有限责任公司	其他	改建和技术改造	5840	5840	5840
临沂市兰山区枣园镇人民政府	柳青河湿地公园及配套建设项目	集体	其他	新建	10200	10200	10200
山东金山水泥有限公司	新上生产线	私营有限责任公司	其他	改建和技术改造	4550	4550	3930
临沂金露维饮品有限公司	饮料、制罐及印铁项目	股份有限公司	其他	改建和技术改造	42000	1569	1569
临沂市兰山区华宇木业板材厂	胶合板制造	私营独资	其他	扩建	1000	1000	800
临沂市兰山区汪沟卫生院	门诊楼建设	集体	其他	改建和技术改造	2860	2860	2860
山东佳润新材料有限公司	新购 11 台吹膜机设备项目	私营合伙	其他	改建和技术改造	1716	1716	1716
临沂市商良鹏木业	胶合板生产	私营独资	其他	改建和技术改造	1000	1000	1000
临沂市利增木业	胶合板制造	私营独资	其他	改建和技术改造	1000	1000	1000
临沂市成君食品厂	设备更新技改	私营独资	其他	改建和技术改造	3200	3200	2200
刘蒙蒙胶合板厂	胶合板制造	私营独资	其他	新建	1600	1600	1480
临沂金锣肉制品有限公司	全程产品质量安全可追溯肉制品	股份有限公司	其他	改建和技术改造	222650	67650	67650
临沂市金石铝业有限公司	喷涂车间设备改造	私营独资	其他	改建和技术改造	3200	3200	3200
临沂市永成机动车检测中心	机动车检测项目	私营独资	其他	新建	2660	2660	2660

单位名称	项目名称	登记注册类型	隶属关系	建设性质	计划总投资	本年完成投资	到位资金
临沂市兰山区维德塑料有限公司	商品混凝土生产	私营独资	其他	新建	11000	11000	11000
烟台吉腾商贸有限公司	新上电动轮椅项目	私营独资	其他	新建	3650	3650	3650
临沂利蒙门窗有限公司	节能玻璃幕墙制造二期	私营独资	其他	扩建	25259	25259	25259
临沂市兰山区维德塑料有限公司	塑料制品生产	私营独资	其他	新建	28922	28922	28922
临沂金锣绿源生态农业有限公司	绿源生态农业开发建设项目	股份有限公司	其他	新建	48981	48981	48981
临沂市兰山区半程镇人民政府	安全饮水工程	国有	县	单纯建设生活设施	11000	11000	11000
山东东琦木业有限公司	新上装饰板生产线	私营独资	其他	改建和技术改造	2650	2650	2650
临沂市兰山区半程卫生院	病房楼建设	集体	县	扩建	2500	2500	2500
临沂市兰山区继明遮阳网厂	遮阳网生产	私营独资	其他	新建	1780	1780	1780
临沂市兰山区恒宇塑料制品厂	新上塑料软管项目	私营独资	其他	新建	1892	1892	1892
临沂兰山区半程镇政府	金锣污水管网铺设及污水检测	国有	其他	新建	2300	2300	2300
临沂市兰山区玉增塑料制绳厂	新上塑料绳生产项目	私营独资	其他	新建	1130	1130	1130
临沂海润德生物科技有限公司	新上年产 5000 吨微生物制剂	私营独资	其他	新建	3660	3660	3660
临沂市顺驰机动车检测有限公司	新上机动车检测项目	私营独资	其他	新建	2620	2620	2620
临沂林升胶合板厂	生产胶合板加工	私营独资	其他	新建	4150	4150	4150
临沂市兰山区旺盛水带厂	新上水带加工项目	私营独资	其他	新建	1980	1980	1980
临沂市兰山区义堂镇王家主力社区居民委员会	公寓楼建设	集体	其他	新建	2760	2760	2240
临沂鲁永板厂	新上木方加工	私营独资	其他	新建	1390	1390	1390
临沂金铭设备租赁有限公司	吊车租赁	私营独资	其他	改建和技术改造	3858	3858	3858
临沂市公共交通集团有限公司	换乘中心建设	国有	其他	新建	6000	6000	6000
王善峰木材加工厂	设备更新技改	私营独资	其他	改建和技术改造	4980	4980	3500
山东蒙山铝业有限公司	山东蒙山铝业有限公司技改	私营独资	其他	改建和技术改造	4200	4200	4200
临沂市兰山区义堂镇王家朱里居民委员会	公寓楼建设	集体	其他	新建	4650	4650	3450
临沂市刘佩涛皮厂	制造板厂	私营独资	其他	改建和技术改造	1600	1600	1480
临沂市兰山区华兴制铝厂	新上铝型材加工	私营独资	其他	新建	4180	4180	4180
临沂市家美门业有限公司	木门加工项目	私营独资	其他	新建	2180	2180	2180
临沂市德海板材厂	胶合板制造	私营独资	其他	扩建	1800	1800	1600
临沂嘉景制罐有限公司	制罐项目建设	私营独资	其他	扩建	50000	50000	50000
临沂市石少洋板材厂	设备更新技改	私营独资	其他	改建和技术改造	4120	4120	4120
临沂市铭全木业	设备更新技改	个体户	其他	改建和技术改造	2360	2360	2360
临沂市兰山区义堂镇大义堂居民委员会	富都新寓沿街楼三期	集体	其他	扩建	4500	4500	4500
临沂市兰山区义堂镇大义堂居民委员会	义堂木业市场改扩建	集体	其他	改建和技术改造	4860	4860	4860
临沂市兰山区义堂镇大义堂居民委员会	A B C 区高层装修工程	集体	其他	新建	4900	4900	4900
临沂市鲁蒙食品有限公司	蒸汽杀菌车间技术改造	私营有限责任公司	其他	改建和技术改造	2000	2000	2000
临沂市超然管业有限公司	管材生产项目	私营独资	其他	新建	2080	2080	2080
临沂市永立液压机械制造公司	机械制造	私营独资	其他	改建和技术改造	1450	1450	1450
临沂市兰山区义堂镇大义堂居民委员会	临沂福茂装饰板厂	私营独资	其他	改建和技术改造	3600	3600	3600
临沂华迪家居有限公司	新建木门加工项目	私营独资	其他	新建	9400	4200	4200
临沂市兰山区李庄社区	阿里巴巴淘宝村	集体	其他	新建	48500	19600	19600
临沂市李希文板厂	设备技改	私营独资	其他	改建和技术改造	2100	2100	1800
临沂市亚森豪德木业	设备更新技改	私营独资	其他	改建和技术改造	4800	4800	4200

单位名称	项目名称	登记注册类型	隶属关系	建设性质	计划总投资	本年完成投资	到位资金
临沂市兰山区西关社区	珠宝玉器城	集体	其他	新建	46000	15500	46000
曹庄村中转房建设项目	房屋建设	集体	其他	新建	2800	2800	2800
临沂市兰山区西关社区	温州市场改造项目	集体	其他	改建和技术改造	48000	23400	48000
山东华苑企业集团总公司	华东酒店用品城	集体	其他	扩建	6900	6900	6900
临沂鹏德多层板厂	胶合板生产	私营独资	其他	扩建	1600	1600	1320
临沂市李正祥模板厂	模板制造	私营独资	其他	改建和技术改造	2920	2920	2800
临沂市兰山区西关社区	沂隆市场改造	集体	其他	扩建	6300	6300	6300
临沂市王公田板厂	胶合板制造	私营独资	其他	改建和技术改造	1989	1989	1989
临沂市兰山区西关社区	华丰五金电子市场改造	集体	其他	改建和技术改造	6600	6600	6600
临沂市兰山区西关社区	华丰鞋帽城改造	集体	其他	改建和技术改造	6200	6200	6200
临沂市俊强木业加工厂	设备技改	私营独资	其他	改建和技术改造	1800	1800	1800
临沂市天和机械厂	机械制造	私营独资	其他	扩建	3650	3650	2300
临沂市广帅木业	胶合板制造	个体户	其他	新建	2800	2800	2000
山东华苑企业集团总公司	华苑中天项目	集体	县	新建	45000	14000	14000
临沂市木林森有限公司	板材生产扩建	私营独资	其他	扩建	4800	4800	4500
山东华苑企业集团总公司	华东家居材料市场	集体	其他	扩建	6150	6150	6150
山东华苑企业集团总公司	华东塑料市场	集体	其他	改建和技术改造	6500	6500	6500
山东华苑企业集团总公司	华东农贸市场	集体	其他	改建和技术改造	3500	3500	3500
临沂市兰山区义堂镇周井铺村民委员会	19#—21#公寓楼	集体	其他	新建	3920	3920	1200
山东华苑企业集团总公司	机电市场三期	集体	其他	扩建	6500	6500	6500
临沂市建军木业	胶合板制造	私营独资	其他	改建和技术改造	3615	3615	3200
临沂市杨庆义板厂	胶合板制造	私营独资	其他	改建和技术改造	1922	1922	1922
临沂市安顺相有限公司	板材生产	私营独资	其他	改建和技术改造	3000	3000	3000
临沂市金美慧板厂	胶合板生产	私营独资	其他	改建和技术改造	1600	1600	1200
山东省华强企业集团总公司	灯具市场改造	集体	其他	扩建	7200	7200	7200
临沂市富豪板厂	厂房扩建	私营独资	其他	扩建	1200	1200	1100
山东华强企业集团总公司	华强灯具市场改造	集体	其他	扩建	6700	6700	6700
山东省华强企业集团总公司	洁具市场改造	集体	其他	扩建	7100	7100	7100
山东省华强企业集团总公司	科技城市场	集体	其他	扩建	7200	7200	7200
临沂市巨邦木业	胶合板生产	私营独资	其他	扩建	2500	2500	2500
山东省华强企业集团总公司	陶瓷市场改造	集体	其他	扩建	7700	7700	7700
临沂市兰山区中华木业	胶合板加工	私营独资	其他	新建	3500	3500	3100
临沂市兰山区义堂镇前寨社区居民委员会	沿街楼	集体	其他	新建	5000	5000	5000
临沂市张磊板材厂	生产板材	私营独资	其他	扩建	2400	2400	2400
临沂市兰山区西关社区	箱包市场改造	集体	其他	改建和技术改造	6800	6800	6800
临沂市田洪严板厂	胶合板生产	私营独资	其他	改建和技术改造	1600	1600	1600
临沂市兰山区西关社区	华丰服装城改造	集体	其他	改建和技术改造	7300	7300	7300
山东华强企业集团总公司	洁具市场提升改造	集体	其他	改建和技术改造	7200	7200	7200
临沂市王平富覆膜纸厂	生产覆膜纸	私营独资	其他	改建和技术改造	3200	3200	3200
临沂市松宇板材厂	板材生产	私营独资	其他	扩建	2400	2400	2550
临沂市兰山区西关社区	副食城改造	集体	其他	改建和技术改造	7100	7100	7100



单位名称	项目名称	登记注册类型	隶属关系	建设性质	计划总投资	本年完成投资	到位资金
临沂市尚源木业	生产线技改	私营独资	其他	改建和技术改造	3100	3100	2500
临沂市正德元木器厂	临沂市正德元木器厂技改	私营独资	其他	改建和技术改造	2600	2600	2000
临沂市兰山区义堂镇后乡村民委员会	16#17#公寓楼	集体	其他	新建	4900	4900	4900
临沂市广强板厂	胶合板生产	私营独资	其他	新建	1200	1200	1200
临沂市福亮板材厂	胶合板生产	私营独资	其他	改建和技术改造	3550	3550	3550
临沂市兰山区义堂镇堰西村民委员会	涑堰路西段	集体	其他	新建	1650	1650	1650
临沂市兰山区常利木业	三合板制造	私营独资	其他	改建和技术改造	4500	4500	4500
临沂市兰山区丈埠屯村长军板材厂	板材生产技改	个体户	其他	改建和技术改造	1680	1680	1266
义堂镇长埠屯传军板材	车间改建	私营独资	其他	改建和技术改造	1520	1520	1092
临沂市长田板材厂	生产线技改	私营独资	其他	改建和技术改造	1500	1500	880
临沂市兰山区义堂镇姜家岭村民委员会	公寓楼	集体	其他	新建	8950	1520	1520
临沂电力普通中等职业学校	办公楼建设	国有	其他	扩建	6450	6450	6450
临沂市兰山区汪沟镇中心小学	教学楼及公寓楼	国有	县	扩建	6250	6250	6250
临沂市兰山区义堂镇圈里村民委员会	公寓楼建设	集体	其他	新建	4490	4490	2664
临沂市兰山区木之家装饰材料有限公司	生产装饰材料	私营独资	其他	改建和技术改造	2160	2160	2160
临沂市兰山区正大木业	三合板生产线技改	个体户	其他	改建和技术改造	1600	1600	1400
临沂市王岗木业	胶合板生产	私营独资	其他	新建	3500	3500	2800
临沂市中亿木业有限公司	胶合板制造	私营独资	其他	改建和技术改造	4900	4900	4000
临沂市董勤志木业	胶合板制造	私营独资	其他	改建和技术改造	1800	1800	1500
临沂市亿发木业	胶合板生产	私营独资	其他	改建和技术改造	4680	4680	3700
临沂市兰山区义堂镇尤家村村民委员会	公寓楼建设	集体	其他	新建	8000	8000	6800
临沂市兰山区佳林板材厂	胶合板生产	私营独资	其他	改建和技术改造	1700	1700	1580
临沂市利源木业	生产模板	私营独资	其他	改建和技术改造	4500	4500	3300
临沂新程金锣牧业有限公司	年产15万吨饲料	私营独资	其他	新建	4900	4900	4900
临沂市兰山区汪沟供销社	农贸市场沿街楼建设	集体	其他	扩建	3160	3160	3160
临沂市兰山区齐虹化工厂	化工生产加工技改	私营独资	其他	改建和技术改造	4750	4750	4750
临沂市兰山区义堂镇前城子村民委员会	沿街楼建设	集体	其他	新建	4950	4950	4950
临沂市兰山区兴芳木业有限公司	生产线技改	私营独资	其他	改建和技术改造	4780	4780	4780
临沂市明祥进出口有限公司	进出口有限公司扩建	私营独资	其他	改建和技术改造	4950	4950	4950
临沂市兰山区义堂镇麻家庄村民委员会	公寓楼	集体	其他	新建	2690	2690	2462
山东鼎益现代农业发展有限公司	现代农业示范园	私营独资	其他	新建	21000	6500	6500
临沂绿辰科技有限公司	环保保温材料市场	私营独资	其他	扩建	4620	4620	4620
临沂市兰山区义堂镇前城子村民委员会	公寓楼	集体	其他	新建	7300	7300	7300
临沂建宇铝业有限公司	临沂建宇铝业有限公司技改	私营独资	其他	改建和技术改造	4680	4680	4680
临沂市史庆勋板厂	生产线技改	私营独资	其他	改建和技术改造	3400	3400	3000
临沂市福润木业	板材生产	私营独资	其他	新建	1800	1800	1500
临沂市兰山区益兴木业有限公司	临沂市兰山区益兴木业有限公司技改	私营独资	其他	改建和技术改造	4870	4870	4870
临沂市兰山区鑫星木业有限公司	生产线技改	私营独资	其他	改建和技术改造	4820	4820	4820
临沂市家顺木业有限公司	生产线技改	私营独资	其他	改建和技术改造	4830	4830	4830
临沂市兰山区义堂镇乾沂庄村民委员会	公寓楼四期工程	集体	其他	新建	8900	2900	2900
义堂镇董利祥板厂	义堂镇董利祥板厂技改	私营独资	其他	改建和技术改造	2850	2850	2850

单位名称	项目名称	登记注册类型	隶属关系	建设性质	计划总投资	本年完成投资	到位资金
山东洪志化工有限公司	引进生产设备	私营独资	其他	改建和技术改造	4850	4850	4850
临沂市兰山区玉宁板材厂	板厂生产线扩建	私营独资	其他	新建	4780	4780	4780
临沂市兰山区义堂镇北屠苏村民委员会	西片区 1#—7# 公寓楼	集体	其他	新建	3170	3170	2277
临沂市群超旋皮厂	生产旋皮	个体户	其他	新建	2300	2300	2300
临沂市兰山区梨杭华府	梨杭华府	集体	其他	新建	48000	17758	16133
临沂市兰山区北沙埠社区	居民还建楼	集体	其他	新建	10500	1800	1800
临沂市兰山区南坛社区	金雀新城会所	集体	其他	新建	2200	2200	2200
临沂市骏业商砼	水泥生产	私营独资	其他	改建和技术改造	5000	5000	5000
临沂市杨广夫板厂	胶合板制造	私营独资	其他	改建和技术改造	1870	1870	1600
临沂市周聚宏板厂	模板制造	私营独资	其他	改建和技术改造	2126	2126	2126
临沂市金星机械制造有限公司	机械制造	私营独资	其他	改建和技术改造	3000	3000	3000
临沂市姜兆磊旋皮厂	生产旋皮	私营独资	其他	扩建	1800	1800	1000
临沂市田增陆板厂	胶合板生产	私营独资	其他	改建和技术改造	1200	1200	1200
临沂市姜兆磊旋皮厂	生产旋皮	私营独资	其他	新建	1800	1800	1600
临沂市公信板材厂	胶合板制造	私营独资	其他	新建	1000	1000	1000
临沂市蒙源甲醛厂	甲醛生产	个体户	其他	改建和技术改造	1500	1500	1200
临沂市李洪财板厂	生产模板	私营独资	其他	新建	2000	2000	2000
临沂市兰山区义堂镇周井铺村民委员会	公寓楼建设 9#—11#	集体	其他	新建	1600	1600	1600
临沂市华力经贸有限公司	厂房扩建	私营独资	其他	扩建	4200	4200	3900
临沂市兰山区义堂镇曹家庄村民委员会	住宅楼 1—4#	集体	其他	新建	3050	3050	2800
临沂市绿源纸业	生产贴面纸	私营独资	其他	改建和技术改造	1930	1930	720
临沂市加富板材厂	新建板材生产	个体户	其他	新建	1989	1989	1989
临沂隆馨木业有限公司	胶合板制造	私营独资	其他	改建和技术改造	3820	3820	3000
临沂市沂蒙木业板材厂	胶合板制造	私营独资	其他	改建和技术改造	2100	2100	2100
临沂市泉金木业有限公司	设备更新技改	私营独资	其他	改建和技术改造	3000	3000	2200
临沂市刘文永板厂	胶合板制造	私营独资	其他	改建和技术改造	3000	3000	3000
临沂市兰山区前寨社区	沿街楼西段	集体	其他	新建	4500	4500	3950
临沂市俊豪木业	胶合板制造	私营独资	其他	改建和技术改造	3690	3690	3690
临沂市远丰木业有限公司	生产线技改	私营独资	其他	改建和技术改造	4500	4500	4500
临沂市兰山区李延涛刨花板厂	新建刨花板生产	私营独资	其他	新建	1890	1890	1890
临沂市孙正印板厂	胶合板制造	私营独资	其他	改建和技术改造	1200	1200	1200
兰山区王召余装饰板厂	装饰板技改	私营独资	其他	改建和技术改造	1000	1000	1000
临沂市王正明胶合板厂	胶合板制造	私营独资	其他	改建和技术改造	1000	1000	1000
临沂市梁树仁胶带厂	胶带生产	私营独资	其他	改建和技术改造	1000	1000	1000
临沂市张学才板材	板材生产扩建	个体户	其他	扩建	1600	1600	1600
临沂市国华木业	胶合板制造	私营独资	其他	改建和技术改造	1165	1165	1100
临沂市兰山区冠宇木业	胶合板生产	私营独资	其他	改建和技术改造	3520	3520	3520
临沂市兰山区李公会模板厂	模板生产技改	个体户	其他	扩建	1200	1200	1200
临沂市徐士连模板厂	生产模板	私营独资	其他	改建和技术改造	1000	1000	1010
临沂市天利木业	胶合板生产	个体户	其他	新建	1600	1600	1600
临沂市腾飞木业	胶合板生产	私营独资	其他	改建和技术改造	3000	3000	2000

单位名称	项目名称	登记注册类型	隶属关系	建设性质	计划总投资	本年完成投资	到位资金
临沂城区开发建设有限公司	溪苑兰亭一期	集体	其他	新建	21500	21500	19487
临沂德志成板材厂	胶合板生产	私营独资	其他	改建和技术改造	4000	4000	3000
临沂市孙成利板厂	胶合板制造	私营独资	其他	改建和技术改造	1000	1000	1000
临沂市徐连同板厂	设备更新技改	私营独资	其他	改建和技术改造	3200	3200	3000
临沂市兰山区义堂镇后乡村民委员会	公寓楼建设	集体	其他	新建	4800	4800	4800
临沂市万顺化工厂	生产化工产品	私营独资	其他	新建	4200	4200	3200
临沂市兰山区义堂镇尤家村村民委员会	小区广场建设	集体	其他	新建	1200	1200	900
临沂市家华木业	胶合板制造	私营独资	其他	改建和技术改造	2300	2300	1900
临沂市兰山区福帅板材厂	胶合板制造	私营独资	其他	改建和技术改造	1800	1800	1200
临沂市福达膜纸厂	生产覆膜纸	私营独资	其他	改建和技术改造	1700	1700	1300
临沂天财木业有限公司	胶合板生产	私营独资	其他	改建和技术改造	1900	1900	1900
临沂市林东木业	设备技改	私营独资	其他	改建和技术改造	1820	1820	1183
临沂市家顺木业	胶合板生产	私营独资	其他	扩建	1800	1800	1000
临沂市张洪星板材厂	设备更新技改	私营独资	其他	改建和技术改造	3900	3900	3300
临沂市华颐养殖厂	厂房扩建	私营独资	其他	扩建	2800	2800	2200
临沂市兰山区葛疃社区	居民楼建设	集体	其他	新建	1000	1000	1000
临沂市李正板材厂	设备更新技改	私营独资	其他	改建和技术改造	4600	4600	4000
临沂市兰山区义堂镇前寨社区居民委员会	沿街楼	集体	其他	新建	5000	2700	1800
临沂市万宝木业	胶合板制造	私营独资	其他	改建和技术改造	4900	4900	4200
临沂市红象胶合板厂	临沂市红象胶合板厂技改	私营独资	其他	改建和技术改造	3500	3500	2700
临沂市史景杨板厂	胶合板制造	私营独资	其他	扩建	3700	3700	3400
临沂市兰山区木之嘉装饰材料有限公司	生态木制造	私营独资	其他	扩建	4400	4400	4410
临沂市兰山区久盛木业单板厂	胶合板制造	私营独资	其他	改建和技术改造	1400	1400	1400
通四方物流公司	新建物流工程	私营合伙	其他	新建	7800	7800	7800
临沂市大瑞木业有限公司	胶合板制造	私营独资	其他	新建	4800	4800	4800
临沂市兰山区义堂镇营子村民委员会	公寓楼 23#—28#	集体	其他	新建	7000	3000	3000
临沂市刘继恩板厂	胶合板生产	私营独资	其他	改建和技术改造	2100	1120	1000
临沂市兰山区李凤栋旋皮厂	旋皮厂技改	个体户	其他	改建和技术改造	1200	1200	850
临沂市张福光旋皮厂	生产旋皮	个体户	其他	新建	1860	1860	1200
临沂市兰山区前程停车场	新建停车场	私营独资	其他	新建	4920	4920	4920
临沂市京海人造板厂	胶合板生产	私营独资	其他	改建和技术改造	3200	3200	3200
临沂市兰山区义堂镇乾沂庄村民委员会	公寓楼 50#—57#	集体	其他	新建	9100	5900	5900
临沂市诚德木业	生产模板	私营独资	其他	新建	3200	3200	2600
临沂市兰山区华瑞板材厂	板材生产加工	个体户	其他	改建和技术改造	2160	2160	1338
临沂市兰山区明达木材加工厂	胶合板生产	私营独资	其他	改建和技术改造	1600	1600	1600
临沂市兰山区义堂镇乾沂庄村民委员会	公寓楼 41#—49#	集体	其他	新建	8600	3100	3100
临沂市敬勇板材	生产线技改	私营独资	其他	改建和技术改造	1460	1460	900
临沂市政工程有限公司	西安路桥建设	国有	其他	新建	5500	5500	5160
义堂丈埠屯沛东板材	车间技改	私营独资	其他	改建和技术改造	1360	1360	895
临沂市侯传波板厂	胶合板生产	私营独资	其他	改建和技术改造	1000	1000	500
临沂市世纪木业	胶合板生产	私营独资	其他	新建	1600	1600	1600

单位名称	项目名称	登记注册类型	隶属关系	建设性质	计划总投资	本年完成投资	到位资金
临沂市皮贵忠板厂	生产模板	个体户	其他	新建	1200	1200	485
临沂大江木业有限公司	板材生产线技改	私营独资	其他	改建和技术改造	3500	3500	3500
临沂金园合线厂	临沂金园合线厂扩建	私营独资	其他	改建和技术改造	4120	4120	4120
临沂市明璞工贸有限公司	临沂市明璞工贸有限公司技改	私营独资	其他	改建和技术改造	4650	4650	4650
临沂市兰山区新桥中学	教学楼宿舍楼建设	集体	其他	扩建	4850	4850	4850
临沂市兰山区新桥小学	教学楼建设	集体	其他	扩建	4780	4780	4780
兰山区祥顺木业有限公司	板材生产加工	私营独资	其他	扩建	4900	4900	4900
临沂市兰山区祥明进出口有限公司	扩建厂房引进生产线	私营独资	其他	改建和技术改造	4680	4680	4680
临沂市东润纺织有限公司	临沂市东润纺织有限公司扩建	私营独资	其他	扩建	4200	4200	4200
临沂市兰山区浩正塑料包装有限公司	塑料制品生产改造	私营独资	其他	改建和技术改造	4700	4700	4700
临沂锦旭木业有限公司	临沂锦旭木业有限公司新建工程	私营独资	其他	新建	4770	4770	4770
临沂市兰山区华田板材厂	胶合板生产	私营独资	其他	新建	4920	4920	4920
临沂市兰山区大众运输有限公司	运输公司扩建	私营独资	其他	改建和技术改造	4300	4300	4300
兰山区方城万福龙超市	超市扩建	私营独资	其他	新建	4930	4930	4930
临沂市兰山区方城小学	教学楼宿舍楼建设	集体	其他	扩建	4600	4600	4600
临沂众森木业	板厂改造	私营独资	其他	改建和技术改造	4900	4900	4900
临沂市兰山区星光机械制造厂	厂房扩建	私营独资	其他	改建和技术改造	4350	4350	4350
临沂市威尔达食品有限公司	生产线技改	私营独资	其他	改建和技术改造	4950	4950	4950
临沂双麟材料有限公司	塑胶生产线项目	私营独资	其他	改建和技术改造	3950	3950	3950
临沂厚德混凝土有限公司	年产 60 万吨混凝土项目	私营有限责任公司	其他	新建	11251	11251	11251
临沂市兰山区大柳汪村	丰产林道路硬化	集体	其他	新建	8120	8120	8120
临沂市兰山区昶湖建材有限公司	塑胶装饰材料生产	私营有限责任公司	其他	新建	21000	13295	12660
临沂市兰山区华鹏苗木种植农民专业合作社	苗木种植及园林绿化	私营有限责任公司	其他	新建	4900	4900	4900
临沂市兰山区汪沟镇敬老院	老年公寓及办公设施	集体	其他	扩建	4210	4210	4210
山东旭坤照明电器有限公司	窑炉改造	私营有限责任公司	其他	改建和技术改造	3000	3000	3000
临沂市兰山区汪沟镇三义村	三义路道路硬化	集体	其他	新建	2450	2450	2450
费县新联超市有限公司	购物中心扩建	私营独资	其他	扩建	4450	4450	4450
山东国丰生物科技有限公司	保健饮料生产线	私营有限责任公司	其他	改建和技术改造	3100	3100	3100
临沂市塞尔特木业	设备更新改造	个体户	其他	改建和技术改造	2000	2000	2000
临沂市兰山区荣泽苗木种植农民专业合作社	莲花山休闲农业采摘园	私营有限责任公司	其他	新建	4800	4800	4800
临沂市兰山区李官镇人民政府	蒙河苑社区管网绿化	集体	其他	新建	4900	4900	4900
临沂市学勇木业	临沂市学勇木业技改	私营独资	其他	改建和技术改造	4800	4800	4800
临沂市真诚劳保手套厂	临沂市真诚劳保手套厂技改	私营独资	其他	改建和技术改造	4560	4560	4560
临沂金磐耐磨材料有限公司	引进生产线	私营独资	其他	改建和技术改造	4450	4450	4450
临沂市兰山区李官镇人民政府	莲花山社区商业街楼一期	集体	其他	新建	4500	1100	1100
临沂市兰山区李官镇人民政府	玫瑰湖社区商业街楼	集体	其他	新建	4300	1500	1500
临沂市兰山区李官镇人民政府	向阳河社区管网绿化工程	集体	其他	新建	4900	4900	4900
兰山区方城贵和商城	新建贵和商城	私营独资	其他	新建	4980	4980	4980
方城镇士鹏加油站	加油站扩建	私营独资	其他	扩建	2350	2350	2350
临沂市童明泽家具厂	制造家具	私营独资	其他	新建	4400	4400	3900
临沂市张富兴模板厂	模板制造	私营独资	其他	扩建	1500	1500	900

单位名称	项目名称	登记注册类型	隶属关系	建设性质	计划总投资	本年完成投资	到位资金
临沂市兰山区方城中学	教学楼宿舍楼	集体	其他	扩建	4850	4850	4850
临沂市黄涛木业	胶合板制造	私营独资	其他	改建和技术改造	1370	1370	1350
临沂市兰山区洪法板厂	厂房设备改造	私营独资	其他	改建和技术改造	4350	4350	4350
临沂莲花源纯净水有限公司	纯净水生产	私营有限责任公司	其他	新建	2000	2000	2000
临沂市兰山区李官镇人民政府	沂河苑社区酒店及超市建设	集体	其他	新建	2000	2000	2000
临沂市兰山区李官镇人民政府	云泊湖管网绿化工程三期	集体	其他	新建	4400	4400	4400
山东德益生物科技有限公司	新建生物制品厂	私营有限责任公司	其他	新建	4900	4900	4900
山东汇融肉制品有限公司	全自动现代生态养殖基地建设项目	私营有限责任公司	其他	新建	39000	8300	8300
临沂远虹塑胶有限公司	引进塑胶生产设备	私营有限责任公司	其他	新建	4000	4000	4000
山东德益生物科技有限公司	生物制品设备	私营有限责任公司	其他	新建	4500	4500	4500
临沂市兰山区李官镇人民政府	土地增减挂沂河苑社区二期	集体	其他	新建	20000	20000	20000
临沂市兰山区李官镇人民政府	云泊湖大街建设	集体	其他	新建	2000	2000	2000
临沂市兰山区李官镇人民政府	桃花源社区管网绿化二期	集体	其他	新建	3000	3000	3000
临沂市兰山区李官镇人民政府	沂河苑社区管网绿化工程二期	集体	其他	新建	4800	4800	4800
临沂远虹塑胶有限公司	塑胶生产二期	私营有限责任公司	其他	扩建	3000	3000	3000
山东汇融肉制品有限公司	购买设备	私营有限责任公司	其他	新建	4800	4800	4800
临沂亚旭装饰材料有限公司	新建装饰材料厂房	私营有限责任公司	其他	新建	3000	3000	3000
临沂市兰山区禾雨植保农机服务农民专业合作社	新建办公楼及厂房	私营股份有限公司	其他	扩建	4800	4800	4800
临沂李官中学	新建教职工宿舍及餐厅	集体	其他	新建	4200	4200	4200
临沂市鲁胜板厂	胶合板制造	私营独资	其他	改建和技术改造	4100	4100	4100
临沂市格莱宝建筑模板厂	模板制造	私营独资	其他	改建和技术改造	4700	4700	2920
山东天蓝环保科技有限公司	医疗废物处理	国有	其他	改建和技术改造	5800	5800	5200
临沂市凯旋铸造有限公司	新上环保电炉	私营独资	其他	改建和技术改造	2190	2190	2190
临沂市国豪裤业有限公司	改建厂房办公楼及新购生产设备项目	私营有限责任公司	其他	扩建	4890	4890	4890
白沙埠镇乔湖苏九军水表厂	新建水表车间	私营独资	其他	扩建	1260	1260	1260
临沂化绍新钓鱼用品有限公司	二期建设项目	私营有限责任公司	其他	扩建	15000	15000	15000
临沂市亚翔水表有限公司	智能水表生产车间	私营有限责任公司	其他	改建和技术改造	3650	3650	3650
白沙埠西安静村民委员会	居民楼改建项目	集体	其他	新建	5780	5780	5780
临沂市兰山区滨河片区改造指挥部	圣城五路	集体	其他	新建	3900	3900	3900
临沂孝源建设投资有限公司	孝源社区商业沿街楼	其他有限责任公司	其他	新建	4890	4890	4890
临沂国豪化工有限公司	年产水表外壳 20 万只生产线	私营有限责任公司	其他	扩建	3260	3260	3260
白沙埠尤新村社区居民委员会	新建村民服务中心	集体	其他	新建	1980	1980	1980
临沂市焕然装饰材料有限公司	新建办公楼	私营有限责任公司	其他	改建和技术改造	2870	2870	2870
白沙埠镇芭提雅生态园	新建观光苗木基地	私营独资	其他	新建	3150	3150	3150
临沂恒泰新型建材有限公司	新建新型建材项目	私营有限责任公司	其他	新建	9650	9650	9650
临沂市兰山区尤新村村委	新建居民楼	集体	其他	新建	4650	4650	4650
兰山区白沙埠人民政府	30 万吨饮水工程	国有	其他	新建	6580	6580	6580
临沂博士爱文具有限公司	橡皮泥生产线	私营有限责任公司	其他	改建和技术改造	2180	2180	2180
临沂市兰山区李念铝型材厂	铝型材加工生产	私营有限责任公司	其他	改建和技术改造	3650	3650	3650
山东集成堂生物工程有限公司	山东集成堂生物工程有限公司技改	私营有限责任公司	其他	改建和技术改造	4980	4980	4980
临沂枣园中学	新建综合楼	集体	其他	扩建	2350	2350	2350

单位名称	项目名称	登记注册类型	隶属关系	建设性质	计划总投资	本年完成投资	到位资金
临沂市柳禾木业有限公司	新建生产厂区	私营独资	其他	新建	4560	4560	4560
临沂市丰久扣板有限公司	新建职工家属楼	私营独资	其他	单纯建设生活设施	3920	3920	3920
山东宸溢新型建材有限公司	新上混凝土搅拌项目	私营独资	其他	新建	4700	4700	4700
临沂金一塑胶制品有限公司	新上年产 1000 吨塑料制品项目	私营独资	其他	新建	3220	3220	3220
临沂市兰山区腾威塑料有限公司	年产 5.5 万吨涤纶短纤维项目	私营合伙	其他	新建	21000	21000	21000
临沂鑫泰塑料厂	塑料农膜生产项目	私营独资	其他	改建和技术改造	9200	1950	1950
临沂市凯琪金属有限公司	新建铝型材生产线	私营有限责任公司	其他	扩建	4890	4890	4890
临沂市兰山区琅庄村	枣园社区	集体	其他	新建	7500	1700	1700
临沂市中联制罐有限公司	密封罐生产项目	私营有限责任公司	其他	新建	4910	4910	4510
临沂市兰山区枣园镇人民政府	30 万吨引水工程	集体	其他	新建	3600	3600	3600
临沂市丰年模具厂	模具生产	私营独资	其他	扩建	2230	2230	2230
临沂市兰山区枣沟头镇人民政府	蒙山科技园职工健身中心	集体	其他	新建	1980	1980	1980
临沂市兰山区枣园镇人民政府	永安路东延	集体	其他	新建	2300	2300	2300
山东欧普科贸有限公司	教学工作台试验台、厨具生产	私营有限责任公司	其他	改建和技术改造	4680	4680	4680
兰山区白沙埠镇朱潘徐桂涛水表厂	新建水表车间	私营独资	其他	新建	4870	4870	4870
临沂市兰山区朝阳社区	E5F4 区建设	集体	其他	新建	13000	3500	3500
山东正直二手车交易市场有限公司	正直名车广场	其他有限责任公司	其他	新建	9600	9600	9600
临沂市兰山区东风东关片区改造指挥部	东关酒厂还建工程	集体	其他	新建	23000	12600	12600
临沂市兰山区东风东关片区改造工作指挥部	东风东关片区 A2 区还建	集体	县	新建	41000	19200	19200
临沂市兰山区东风社区	东风东关改造 C1 区还建楼	集体	其他	新建	47500	29500	29500
临沂市兰山区东关社区	东苑片区 1-3 号楼	集体	其他	新建	49000	27500	27500
临沂市兰山区埠东社区	埠东工业园地块还建	集体	其他	扩建	49216	12946	12946
临沂金玉山集团有限公司	金玉山大金豆农副产品交易中心	私营有限责任公司	其他	新建	45000	20300	20300
临沂市兰山区三里庄社区	工业园地块	集体	其他	新建	31000	19800	19800
临沂市兰山区金雀山街道社区卫生服务中心	临沂市兰山区金雀山街道社区卫生服务中心项目	国有	县	新建	4500	4500	3500
山东医学高等专科学校附属医院	综合门诊楼改造	国有	市	新建	3400	3400	3400
临沂首联旺角购物广场有限公司	购物广场三期工程	股份有限公司	其他	扩建	5900	5900	5900
山东中华职业学校	校舍改造	私营有限责任公司	其他	扩建	8939	8939	8939
白沙埠朱潘社区居民委员会	富景文德花园二期	集体	其他	新建	6590	6590	6590
临沂市兰山区煤山社区	农贸市场改造	集体	其他	改建和技术改造	4910	1895	1895
临沂市兰山区福源社区	还建居民楼	集体	其他	新建	9170	2173	2173
临沂市苍山向城全羊餐饮服务有限公司	苍山全羊白沙埠分公司项目	私营独资	其他	新建	3560	3560	3560
临沂童星实验学校	白沙埠校区	私营有限责任公司	其他	新建	2980	2980	2980
临沂市楚全伟板厂	胶合板生产	个体户	其他	改建和技术改造	3700	3700	3700
山东合太恒科技股份有限公司	新上环保电炉	其他有限责任公司	其他	改建和技术改造	3600	3600	3600
临沂济泰饲料有限公司	年产 40 万吨特种动物和宠物饲料	私营有限责任公司	其他	新建	30000	21540	21540
临沂市兰山区贾家村	沿街楼项目	集体	其他	新建	4890	4890	4890
临沂启阳电缆厂	电线电缆加工	其他有限责任公司	其他	扩建	2190	2190	2190
高翔水表有限公司	智能水表技术改造	其他有限责任公司	其他	改建和技术改造	1200	1200	1200
临沂市兰山区金城社区	还建居民楼	集体	其他	新建	9780	4738	4738
临沂市人民医院北城新区医院	骨科病房楼、肿瘤病房楼	国有	市	新建	74000	1280	1280

单位名称	项目名称	登记注册类型	隶属关系	建设性质	计划总投资	本年完成投资	到位资金
山东金运达混凝土有限公司	新上混凝土项目	私营独资	其他	新建	4650	4650	4650
临沂顺和机电配件制造有限公司	临沂顺和机电配件制造有限公司技改	私营有限责任公司	其他	扩建	3950	3950	3950
临沂市中康医院	枣园分院项目	私营合伙	其他	新建	4260	4260	4260
临沂市王著国旋皮厂	制造单板	私营独资	其他	改建和技术改造	1100	1100	900
临沂市正直板材厂	胶合板制造	私营独资	其他	改建和技术改造	1100	1100	900
临沂市王自富单板厂	生产单板	私营独资	其他	扩建	1200	1200	940
临沂市兰山区义堂镇王家主力社区居民委员会	沿街楼建设	集体	其他	新建	1200	1200	1040
临沂市姚苓金板厂	新建厂房设备	私营独资	其他	新建	2460	2460	2068
临沂市刘克俭板厂	胶合板制造	私营独资	其他	改建和技术改造	1100	1100	940
临沂市家顺木业	胶合板制造	私营独资	其他	改建和技术改造	1490	1490	1174
军森木塑有限公司	生态木生产加工	私营有限责任公司	其他	改建和技术改造	1535	1535	1218
临沂市石运堂板材厂	设备更新技改	私营独资	其他	改建和技术改造	3620	3620	3620
临沂市兰山区义堂镇大义堂居民委员会	新区还建楼工程	集体	其他	扩建	4300	4300	4300
临沂市兰山区义堂镇大义堂居民委员会	格林豪泰商务酒店	私营独资	其他	扩建	4200	4200	3800
临沂百华汽车销售服务有限公司	汽车销售服务	私营独资	其他	新建	8500	8500	8500
临沂市兰山区义堂镇小义堂社区委员会	41—46#公寓楼	集体	其他	新建	3600	3600	0
临沂市盛阳机械	设备更新技改	私营独资	其他	改建和技术改造	1860	1860	1860
临沂市兰山区义堂镇大义堂居民委员会	义堂农贸商场改建	集体	其他	改建和技术改造	4700	4700	4500
临沂市兰山区义堂镇南楼社区	商贸区改造	集体	其他	改建和技术改造	4100	4100	3800
临沂市兴伟木业	胶合板生产	私营独资	其他	改建和技术改造	1000	1000	1000
临沂市金山新型建材有限公司	轻型建材生产	私营有限责任公司	其他	扩建	2350	2350	1810
临沂市兰山区义堂镇小葛庄社区	5#6#公寓楼	集体	其他	新建	3600	3600	2850
临沂市义荣木业	胶合板生产	个体户	其他	改建和技术改造	2400	2400	2400
临沂市周涛机械厂	临沂市周涛机械厂技改	私营独资	其他	改建和技术改造	4500	4500	4500
临沂市虹光木业	建筑模板	个体户	其他	新建	1500	1500	1500
临沂市振强木业	胶合板制造	私营独资	其他	改建和技术改造	3980	3980	3750
临沂市兰山区义堂镇南楼社区居民委员会	中央大街桥	集体	其他	新建	2460	2460	2260
临沂市盛岩物资有限公司	年产2000吨不锈钢钢坯项目	私营独资	其他	新建	2850	2850	2850
临沂市华俊木业板材厂	胶合板制造	私营独资	其他	改建和技术改造	4320	4320	4270
临沂市北方木业板材厂	装饰板生产扩建	私营独资	其他	扩建	3920	3920	3500
临沂市兰山区义堂镇埠头社区居民委员会	南区10—13号公寓楼	集体	其他	新建	8200	8200	8200
临沂统一木业有限公司	生产胶合板	私营独资	其他	改建和技术改造	4800	4800	4800
临沂市金都板材有限公司	生产板材	私营独资	其他	改建和技术改造	4920	4920	4500
临沂市双硕木业板材厂	胶合板制造	私营独资	其他	改建和技术改造	2970	2970	2970
临沂市兰山区鲁蒙大酒店	酒店建设	个体户	其他	新建	1850	1850	1840
临沂市群坤木业有限公司	胶合板制造	私营独资	其他	改建和技术改造	2970	2970	2970
临沂市兰山区义堂镇大义堂居民委员会	新区沿街楼北段	集体	其他	新建	4800	4800	4800
临沂市金浩化工	化工产品	私营独资	其他	改建和技术改造	2680	2680	2680
临沂市兰山区恒宇塑料厂	新上年产1500吨PVC塑料增强管项目	私营独资	其他	新建	4660	4660	4660
临沂市兰山区枣园镇人民政府	205国道整治	集体	其他	新建	2500	2500	2500
临沂恒阳能源有限公司	年产50套烫金机项目	私营独资	其他	新建	15000	15000	15000

单位名称	项目名称	登记注册类型	隶属关系	建设性质	计划总投资	本年完成投资	到位资金
临沂市兰山区龙龙雨具厂	新上广告帐篷项目	私营独资	其他	新建	1915	1915	1915
山东华东环卫设备科技有限公司	环卫设备生产	私营独资	其他	改建和技术改造	3860	3860	3860
临沂兰建检测有限公司	新上建筑建材项目	私营独资	其他	新建	1380	1380	1380
临沂市怡美琳食品有限公司	财富广场项目	私营独资	其他	新建	11000	11000	11000
临沂金得利日化科技有限公司	新上年产 5000 吨气雾剂项目	私营独资	其他	新建	15000	15000	15000
临沂铭凯环保设备有限公司	新上除尘脱硫设备生产	私营独资	其他	新建	3850	3850	3850
临沂市兰山区半程镇人民政府	金锣 2 路管网配套及绿化	国有	县	新建	3500	3500	3500
山东三维集团股份有限公司	年产 110 万吨大豆浓缩蛋白	股份有限公司	其他	改建和技术改造	250273	105073	105073
临沂凤阳遮阳网厂	新上遮阳网生产	私营独资	其他	改建和技术改造	1360	1360	1360
临沂市长荣印刷设备有限公司	年产 100 套告诉烫金机项目	私营独资	其他	新建	32000	11100	11100
临沂市志才木业有限公司	新上板材加工项目	私营独资	其他	新建	2650	2650	2650
临沂宁宇不锈钢制品有限公司	新上不锈钢制品	私营独资	其他	新建	9686	9686	9686
临沂市宝瑞化工有限公司	新建仓储基地	私营独资	其他	新建	4600	4600	4600
临沂煜晟机械铸造有限公司	新上机械铸造项目	私营独资	其他	改建和技术改造	1760	1760	1760
临沂市兰山区德诚木业有限公司	新上板材加工项目	私营独资	其他	新建	3045	3045	3045
临沂棕宝纤维科技有限公司	新建棕垫生产	私营独资	其他	改建和技术改造	3260	3260	3260
临沂市枣园镇花园村民委员会	花园小区建设(二期)	集体	其他	新建	5625	5625	5625
临沂市兰山区驰明机械铸造厂	新上水泵零配件项目	私营独资	其他	新建	3040	3040	3040
临沂市金地木业	新上板材加工	私营独资	其他	新建	2718	2718	2718
临沂市兰山区半程镇政府	沙汀商业一条街	集体	其他	新建	7500	1000	1000
兰山区玉军饲料厂	新上饲料加工厂	私营独资	其他	新建	2385	2385	2385
临沂市裕成纺织有限公司	车间及新上生产线	私营独资	其他	改建和技术改造	4200	4200	4200
临沂进民水务有限公司	4 万吨日污水处理二期	股份有限公司	其他	扩建	52000	52000	52000
临沂金锣文瑞食品有限公司	肉制品生产项目	股份有限公司	其他	改建和技术改造	66000	11000	11000
临沂市兰山区半程镇人民政府	柳青河道路桥梁建设	国有	县	新建	5600	5600	5600
临沂市唯真纸业有限公司	包装纸加工项目	私营独资	其他	改建和技术改造	2890	2890	2890
临沂市兰山区义堂镇大义堂居民委员会	还建住宅楼	集体	其他	新建	12000	3200	2800
临沂市兴华包装有限公司	年产 400 万吨高档纸箱扩建	私营独资	其他	扩建	52000	7000	7000
中玻蓝星(临沂)玻璃有限公司	脱硫脱销一体化项目	私营有限责任公司	其他	改建和技术改造	4263	4360	4361
临沂剑王建陶有限公司	直销处建设项目	私营独资	其他	改建和技术改造	8320	8326	8330
临沂市锦元印染有限公司	锦元印染环保技改	其他有限责任公司	其他	扩建	1200	1226	1227
临沂市浩伟建陶有限公司	浩伟建陶经销处建设项目	私营独资	其他	改建和技术改造	7960	7960	7965
临沂市罗庄区高都街道办事处程庄社区居民委员会	程庄社区三期改造陷泥河建设项目	集体	其他	改建和技术改造	4800	4988	4989
临沂王者传奇陶瓷经销处	王者传奇品牌直销处	私营独资	其他	改建和技术改造	7700	7700	7710
临沂市罗庄区早元化工厂	生产线技术改造	私营独资	其他	改建和技术改造	4657	4657	4660
临沂盛源建陶有限公司	劲派建陶直销处建设项目	私营独资	其他	改建和技术改造	8620	8625	8630
临沂蓝图家具制造有限公司	蓝图家具设备技术改造项目	股份有限公司	其他	改建和技术改造	3500	3510	3511
临沂元大瓷业有限公司	生产线脱硫脱硝	私营有限责任公司	其他	改建和技术改造	4780	4780	4785
临沂嘉恒陶瓷有限公司	生产线脱硫脱硝除尘技术改造	私营有限责任公司	其他	改建和技术改造	4890	4891	4895
山东蓝信陶瓷有限公司	地板砖生产线技改	私营有限责任公司	其他	改建和技术改造	4975	4975	4976
临沂市鲁森散热器有限公司	鲁森散热器技改	私营有限责任公司	其他	改建和技术改造	1024	1194	1195



单位名称	项目名称	登记注册类型	隶属关系	建设性质	计划总投资	本年完成投资	到位资金
广东佛山欧宝利陶瓷有限公司临沂总经销	帕米尔建陶临沂经销处建设项目	私营有限责任公司	其他	改建和技术改造	7120	7122	7130
临沂市罗庄区罗庄街道办事处小山后社区居民委员会	旧村改造	其他	其他	新建	4890	4890	4900
临沂巨坤瓷业有限公司	生产线脱硫脱硝	私营有限责任公司	其他	改建和技术改造	3950	3951	3960
临沂市星鲁铸造有限公司	生产线技术改造项目	私营有限责任公司	其他	改建和技术改造	3755	3755	3760
临沂市凯泰开发有限公司	凯泰商业中心	私营有限责任公司	其他	新建	7880	8180	8181
临沂市罗庄区华宝窑炉有限公司	生产线技术改造项目	私营有限责任公司	其他	改建和技术改造	3750	3750	3755
临沂兴达精密铸造有限公司	生产下环保技术改造	私营有限责任公司	其他	改建和技术改造	4930	4930	4935
临沂新美华瓷业有限公司	生产线技术改造	私营有限责任公司	其他	改建和技术改造	4780	4785	4790
临沂金兴焦电有限公司	金兴焦电环保技改	股份有限公司	其他	改建和技术改造	4500	4528	4529
临沂瑞茂铝业有限公司	瑞茂铝业直销处建设项目	私营有限责任公司	其他	新建	2760	2760	2765
临沂国森塑业有限公司	国森塑业技术改造项目	私营有限责任公司	其他	改建和技术改造	1500	1586	1587
山东君道高温材料有限公司	耐火材料生产线技改	私营有限责任公司	其他	改建和技术改造	4896	4896	4897
临沂美华精密铸造有限公司	生产线环保技改	其他有限责任公司	其他	改建和技术改造	4510	4522	4530
临沂市罗庄区罗庄街道办事处朱陈北社区居民委员会	旧村改造	其他	其他	新建	4780	4780	4785
临沂广安新型建材有限公司	生产线技改项目	私营有限责任公司	其他	改建和技术改造	4470	4470	4475
山东红日阿康化工股份有限公司	环保技术改造	外资投资股份有限公司	市	改建和技术改造	11700	12173	12174
临沂保盛物流有限公司	仓储物流中心建设	私营独资	其他	新建	6103	6460	6461
山东金马汽车装备科技有限公司	年产 600 万支铝合金车轮	私营有限责任公司	其他	新建	76000	10423	10424
临沂市富强工艺品有限公司	富强工艺品有限公司新建项目	其他有限责任公司	其他	新建	4300	4319	4320
山东东宇建陶有限公司	内墙砖生产线建设	私营独资	其他	新建	9837	9963	9964
临沂市力晟耐火材料有限公司	耐火材料线技改	私营有限责任公司	其他	改建和技术改造	4936	5133	5134
山东天威煤业有限集团	设备技术改造与维修	其他	其他	改建和技术改造	3750	3755	3756
临沂港都物流有限公司	仓储物流中心建设	私营独资	其他	新建	5976	6074	6075
临沂橡塑厂	橡塑厂技术改造项目	私营有限责任公司	其他	改建和技术改造	2500	2589	2590
临沂宏宇化工有限公司	甲酸钙生产线技改	私营有限责任公司	其他	改建和技术改造	4986	5086	5087
盛庄街道陈白庄社区	清河金街建设	其他	其他	新建	4800	4800	4800
临沂奥兰国际游艇俱乐部有限公司	临沂奥兰国际游艇俱乐部一期项目	其他有限责任公司	其他	新建	12000	12269	12270
临沂鲁南国际工业品采购中心有限公司	工业品采购中心一期 A 区科技五金城三期	其他	其他	新建	40000	19319	19798
临沂市金盛顺建陶有限公司	地板砖生产线技改	私营独资	其他	改建和技术改造	9567	9602	9603
临沂骏驰铝业有限公司	骏驰铝业技改项目	私营有限责任公司	其他	改建和技术改造	1200	1326	1327
山东盛阳集团有限公司	焦化生产线技改	私营有限责任公司	其他	改建和技术改造	4997	4997	4998
山东天成建陶有限公司	天成建陶环保技改	其他有限责任公司	其他	改建和技术改造	1650	1740	1741
临沂亚冠彩钢有限公司	彩钢生产线建设	私营独资	其他	新建	4036	4389	4411
山东泰宗集团有限公司	无缝钢管线技改	私营有限责任公司	其他	改建和技术改造	9643	9955	9956
临沂市连顺建陶有限公司	地板砖线技改	私营有限责任公司	其他	改建和技术改造	4987	4987	4988
临沂顺金建材有限公司	仿古砖生产线技改	私营有限责任公司	其他	改建和技术改造	4769	4869	4871
临沂核瑞环保有限公司	技术改造	国有	其他	改建和技术改造	3500	3500	3135
沂州集团	除尘器技改项目	私营有限责任公司	其他	改建和技术改造	9968	10042	10043
临沂市世纪行建陶有限公司	地板砖生产线技改	私营独资	其他	改建和技术改造	9769	9822	9823
山东宏伟建材有限公司	内墙砖生产线技改	私营独资	其他	改建和技术改造	9874	9883	9884
临沂市罗东化工有限公司	罗东化工环保技改	其他有限责任公司	其他	改建和技术改造	1300	1338	1339

单位名称	项目名称	登记注册类型	隶属关系	建设性质	计划总投资	本年完成投资	到位资金
临沂正乾建筑材料有限公司	正乾建筑技改	私营有限责任公司	其他	改建和技术改造	879	1007	1008
临沂市腾飞铸造有限公司	铸管线技改	私营有限责任公司	其他	改建和技术改造	4863	4906	4907
临沂恒昌碳素有限公司	煅焦生产线技改	私营有限责任公司	其他	改建和技术改造	4976	4976	4977
临沂杏花雨太阳能科技有限公司	生产线升级改造	私营有限责任公司	其他	改建和技术改造	4370	4370	4375
临沂烨华焦化有限公司	生产线技术改造	私营有限责任公司	其他	改建和技术改造	4900	4901	4905
山东来利来毛纺有限公司	来利来职工住宅及沿街楼建设项目	私营有限责任公司	其他	新建	5800	5800	5800
盛庄街道十里堡社区	十里洋房	其他	其他	新建	4634	4634	4634
全球商品贸易中心一期	国际品牌直销中心主体楼及配套设施	私营有限责任公司	其他	新建	35000	7948	8006
全球商品贸易中心一期	韩国馆1号主体楼及配套设施	私营有限责任公司	其他	新建	38000	12306	13991
中国临沂苗木博览城	苗木博览城	其他	其他	新建	4900	4900	4900
盛庄街道八块石社区	小广场建设	其他	其他	新建	4700	4700	4700
山东诚宜家居有限公司	生产线改造	中外合资经营	其他	改建和技术改造	4800	4800	4800
临沂光明建材有限公司	环保技改	私营有限责任公司	其他	改建和技术改造	4900	4900	4900
盛庄街道红土屯社区	红润佳园	其他	其他	新建	8210	8210	8210
盛庄街道吴白庄社区	旧村改造	其他	其他	新建	4600	4600	4600
临沂市红盛搪瓷有限公司	新上生产线	其他有限责任公司	其他	改建和技术改造	4895	4895	4895
盛庄街道付白庄社区	旧村改造	其他	其他	新建	4881	4881	4881
盛庄街道孙对河社区	湖北路沿街	其他	其他	新建	4300	4300	4300
盛庄街道王对河社区	临册路建设	其他	其他	新建	4200	4200	4200
临沂蓝天热力有限公司	供暖设施改造	私营独资	其他	改建和技术改造	3400	3400	3400
罗庄区展览馆	展览馆	其他	其他	新建	4900	4900	4900
临沂美鑫管业有限公司	新上生产线	私营有限责任公司	其他	改建和技术改造	4785	4785	4785
盛庄街道林村社区	旧村改造	其他	其他	新建	4900	4900	4900
盛庄街道三岗店子社区	化武路沿街	其他	其他	新建	3800	3800	3800
临沂图艾丘护理用品有限公司	技改	股份有限公司	其他	改建和技术改造	4900	4900	4900
盛庄街道王三岗社区	罗兰花园沿街楼	其他	其他	新建	4650	4650	4650
盛庄街道林村社区	琅琊王路建设	其他	其他	新建	4851	4851	4851
山东东都食品有限公司	技改	私营有限责任公司	其他	改建和技术改造	4900	4900	4900
罗欣医药集团	冻干土及大跑道项目	其他有限责任公司	其他	改建和技术改造	5200	5200	5200
山东格兰德新材料科技有限公司	纺丝二期	私营有限责任公司	其他	改建和技术改造	46746	46878	46997
罗欣医药集团	综合制剂楼及设备购置	其他有限责任公司	其他	改建和技术改造	8000	8000	8000
盛庄街道办事处魏三岗社区	琅琊王路及绿化设施	其他	其他	新建	8100	8100	8100
盛庄街道花埠圈	沿街商铺	其他	其他	新建	4900	4900	4900
临沂市罗庄区高都街道办事处	南大道路路建设工程项目	国有	其他	扩建	2300	2352	2353
临沂市电力电杆厂	新上生产线	股份有限公司	其他	改建和技术改造	4851	4851	4851
临沂东方电器制造有限公司	新建厂房	其他有限责任公司	其他	改建和技术改造	4900	4900	4900
册山街道办事处五寺庄社区	五寺庄社区改造	集体	其他	新建	3260	3260	3270
临沂市证鑫省煤器铸造有限公司	生产线升级改造项目	私营有限责任公司	其他	改建和技术改造	3966	3966	3970
临沂市罗庄区罗庄街道朱陈西南社区居民委员会	旧村改造	其他	其他	新建	4880	4880	4890
临沂山威铸冶有限公司	环保设施提升改造	私营独资	其他	改建和技术改造	4850	4850	4860
临沂市罗庄区罗庄街道办事处罗庄村社区居民委员会	旧村改造	其他	其他	新建	4730	4730	4735

单位名称	项目名称	登记注册类型	隶属关系	建设性质	计划总投资	本年完成投资	到位资金
临沂福兴包装有限公司	生产线技术改造	私营有限责任公司	其他	改建和技术改造	3420	3420	3420
山东罗欣药业股份有限公司	口服固体制剂生产车间建设项目	股份有限公司	其他	改建和技术改造	49810	15638	15650
临沂忠诚矿业有限公司	脱硫脱硝改造	私营独资	其他	改建和技术改造	5000	5000	5010
临沂吉通五金制品有限公司	厂区建设项目	私营有限责任公司	其他	新建	9300	9300	9305
临沂市罗庄区罗庄街道朱陈东社区居民委员会	旧村改造	私营有限责任公司	其他	新建	4690	4690	4700
临沂市罗庄区惠拓机电设备有限公司	厂区建设项目	私营有限责任公司	其他	新建	9688	9688	9690
临沂万兴增强剂有限公司	生产线升级改造	私营有限责任公司	其他	改建和技术改造	4320	4320	4325
罗庄区福音精密模具厂	福音精密模具厂建设项目	私营独资	其他	新建	9682	9683	9685
临沂豪德光彩贸易广场有限公司	五金城建设	私营独资	其他	新建	4300	4300	4300
山东华宇铝电有限公司	生产线技术改造	其他有限责任公司	其他	改建和技术改造	4950	4950	4960
临沂市豪门铝业有限公司	晶泳生产线二期项目	私营独资	其他	改建和技术改造	23000	23000	23010
临沂恒基建筑设备租赁有限公司	扩建及建筑设备购入项目	私营有限责任公司	其他	扩建	3900	3900	3910
临沂市瑞虎化工设备有限公司	生产线技术改造	其他	其他	改建和技术改造	4670	4670	4680
临沂市罗庄区罗庄街道湖南崖社区居民委员会	鸿润佳园	集体	其他	新建	14750	14750	14755
临沂新光纺织有限公司	生产线技术改造	与港澳台商合资经营	其他	改建和技术改造	4600	4600	4605
罗庄区罗庄街道湖南崖社区居民委员会	参茬窑村旧村改造	其他	其他	新建	8365	8365	8370
山东银东铝业有限公司	新上生产线	私营有限责任公司	其他	改建和技术改造	4866	4866	4866
临沂市恒胜工贸有限公司	生产线技术改造	私营有限责任公司	其他	改建和技术改造	4710	4710	4720
临沂市罗庄区景新瓷厂	生产线技术改造	私营独资	其他	改建和技术改造	4825	4825	4830
临沂市冠达陶瓷有限公司	生产线技改项目	私营有限责任公司	其他	改建和技术改造	4975	4975	4980
临沂市罗庄区汇润机电设备有限公司	新增生产线	私营有限责任公司	其他	改建和技术改造	3270	3270	3280
利通陶瓷有限公司	生产线技术改造	私营有限责任公司	其他	改建和技术改造	4830	4830	4833
临沂第十八中学	餐厅建设项目	国有	市	新建	1300	1300	1305
临沂市罗庄区罗庄街道办事处闫泉庄社区居民委员会	闫泉庄旧村改造项目	其他	其他	新建	4820	4820	4825
临沂市三岗纺织厂	纺织生产线	私营独资	其他	改建和技术改造	4800	4800	4800
临沂罗庄中心医院	医疗设备购置	其他	其他	改建和技术改造	4630	4630	4630
临沂市华晨汽贸有限公司	建设办公楼	私营独资	其他	新建	8655	8655	8655
临沂豪德光彩贸易有限公司	水暖市场	私营独资	其他	新建	4500	4500	4500
华能临沂发电有限公司	脱硫脱硝改造	其他有限责任公司	其他	新建	21738	13071	22091
盛庄街道陈白庄社区	金七路道路建设	其他	其他	新建	4851	4851	4851
盛庄街道尚屯社区	苗花路道路	其他	其他	新建	3000	3000	3000
临沂银隆钢管有限公司	环保生产线	私营有限责任公司	其他	改建和技术改造	4900	4900	4900
盛庄街道孙对河社区	沿街楼	其他	其他	新建	4900	4900	4900
盛庄街道寇对河社区	湖北路沿街	其他	其他	新建	2500	2500	2500
盛庄街道黄对河社区	沿街商铺	其他	其他	新建	4900	4900	4900
临沂市罗庄区高都街道肖杭村村民委员会	滨河社区旧村改造三期建设项目	其他	其他	扩建	11000	8640	11172
鲁蒙纸面石膏板厂	新上生产线	私营有限责任公司	其他	改建和技术改造	4899	4899	4899
临沂盛世建陶有限公司	地板砖线技改	私营有限责任公司	其他	改建和技术改造	4876	4976	4977
临沂市鑫霸化工有限公司	盐酸乙醚生产线技改	私营有限责任公司	其他	改建和技术改造	4985	5025	5026
临沂市盛阳铁合金有限公司	脱硫脱硝	私营有限责任公司	其他	改建和技术改造	9786	9787	9788
临沂市隆业陶瓷有限公司	内墙砖生产线建设	私营独资	其他	新建	9786	9869	9871

单位名称	项目名称	登记注册类型	隶属关系	建设性质	计划总投资	本年完成投资	到位资金
临沂市华伦建陶有限公司	脱硫除尘	私营有限责任公司	其他	改建和技术改造	1039	1217	1218
临沂三德特钢有限公司	脱硫塔除尘项目	私营有限责任公司	其他	改建和技术改造	9769	9780	9781
临沂晶华陶瓷有限公司	地板砖线技改	私营有限责任公司	其他	改建和技术改造	4979	5022	5023
临沂市万德建陶厂	地板砖生产线技改	私营独资	其他	改建和技术改造	9768	9802	9803
山东盛阳集团有限公司	脱硫除尘设备升级	私营有限责任公司	其他	改建和技术改造	4237	5872	5873
临沂金泓陶瓷有限公司	环保科技	股份有限公司	其他	改建和技术改造	4800	4800	4800
全球商品贸易中心一期	韩国馆 2 号主体楼及配套设施	私营有限责任公司	其他	新建	38000	11727	12007
盛庄街道林村社区	工业园	其他	其他	新建	4897	4897	4897
盛庄街道魏三岗社区	旧村改造	其他	其他	新建	4900	4900	4900
临沂生丽敏塑料有限公司	生产线	私营独资	其他	改建和技术改造	2700	2700	2700
临沂市国宏经贸有限公司	不锈钢加工	其他有限责任公司	其他	新建	4800	4800	4800
山东圣威新能源有限公司	新上生产线	其他有限责任公司	其他	改建和技术改造	4788	4788	4788
临沂市国宏经贸有限公司	不锈钢生产线	其他有限责任公司	其他	改建和技术改造	3600	3600	3600
临沂鹏程实业有限公司	生产线技改	私营独资	其他	改建和技术改造	3600	3600	3600
临沂美驰机械有限公司	年产 337 万套农业机械配套件	私营有限责任公司	其他	新建	25929	11202	11907
全球商品贸易中心一期	会展中心主体楼及配套设施	私营有限责任公司	其他	新建	38000	11178	12088
临沂第四十中学	体育馆建设	其他	其他	新建	4679	4679	4679
盛庄街道八块石社区	八块石广场	其他	其他	新建	3600	3600	3600
盛庄街道十里堡社区	村史馆	其他	其他	新建	4900	4900	4900
盛庄街道十里堡社区	旧村改造	其他	其他	新建	4800	4800	4800
罗欣医药集团	办公楼及配套设施	其他有限责任公司	其他	改建和技术改造	2000	2000	2000
临沂职业学院	实验教学楼	其他	其他	新建	4900	4900	4900
盛庄街道八块石社区	湖东路建设	其他	其他	新建	4857	4857	4857
盛庄街道办事处	道路基础设施	其他	其他	新建	4200	4200	4200
盛庄街道八块石社区	旧村改造	其他	其他	新建	4900	4900	4900
临沂福至化纤有限公司	技改	其他有限责任公司	其他	改建和技术改造	4900	4900	4900
山东盛阳金属科技股份有限公司	150 万吨/年不锈钢宽带生产	股份有限公司	其他	新建	249875	117733	117744
山东沂州能源股份有限公司	焦炉烟气脱硝和料场防尘工程	私营独资	其他	改建和技术改造	2265	2319	2321
临沂市罗庄区顺利瓷厂	生产线脱硫脱硝技术改造	私营独资	其他	改建和技术改造	4310	4310	4315
临沂市罗庄区雅迪陶瓷有限公司	生产线环保技术改造	私营有限责任公司	其他	改建和技术改造	2900	2900	2910
临沂兴业陶瓷有限公司	生产线脱硫脱硝技术改造	私营有限责任公司	其他	改建和技术改造	4270	4270	4280
临沂市罗庄区罗庄街道办事处沈泉庄社区居民委员会	居民区建设项目	其他	其他	新建	4940	4940	4945
山东江泉实业股份有限公司江兴建筑陶瓷厂	生产线技术改造	其他有限责任公司	其他	改建和技术改造	4780	4780	4780
临沂市罗庄永和玛钢厂	生产线技术改造	私营独资	其他	改建和技术改造	3870	3870	3875
临沂鑫锐模具有限公司	鑫锐模具有限公司建设项目	私营有限责任公司	其他	新建	9510	9510	9515
罗庄区海鼎精密模具厂	海鼎精密模具厂建设项目	私营独资	其他	新建	9200	9200	9210
临沂豪森建陶有限公司	脱硫脱硝技术改造	私营有限责任公司	其他	改建和技术改造	4460	4460	4465
临沂鸿飞线切割加工厂	新厂建设项目	私营有限责任公司	其他	新建	9800	9800	9810
山东东星焦化有限公司	职工住宅项目	其他有限责任公司	其他	新建	4700	4701	4705
山东新光针织服装有限公司	生产线技术改造	私营有限责任公司	其他	改建和技术改造	4700	4700	4705
罗庄区罗庄街道湖南崖社区居民委员会	湖南崖双月路与罗六路交汇处旧村改造	其他	其他	新建	4328	4328	4330

单位名称	项目名称	登记注册类型	隶属关系	建设性质	计划总投资	本年完成投资	到位资金
临沂江北机电设备有限公司	生产线技术改造	私营有限责任公司	其他	改建和技术改造	4172	4172	4180
临沂市罗庄区华益生物制霉厂	生产线升级改造	私营独资	其他	扩建	4360	4360	4365
临沂市罗庄区皇源针织有限公司	生产线技术改造	其他有限责任公司	其他	改建和技术改造	4900	4900	4910
临沂江鑫钢铁有限公司	生产线技术改造	其他有限责任公司	其他	改建和技术改造	4850	4850	4855
临沂市罗庄区佳天下肥业有限公司	生产线环保改造	私营有限责任公司	其他	改建和技术改造	4755	4755	4760
临沂银凤电子科技股份有限公司	生产线技术改造	私营有限责任公司	其他	改建和技术改造	4760	4760	4762
临沂傲邦生物科技有限公司	环保技术改造项目	私营有限责任公司	其他	改建和技术改造	4382	4382	4385
临沂市罗庄区金久铸业有限公司	生产线技术改造	私营有限责任公司	其他	改建和技术改造	4835	4835	4837
临沂东山驾驶员培训学校	车辆购置及校区提升改造项目	私营独资	其他	改建和技术改造	3200	3200	3210
临沂市双福建陶有限公司	脱硫除尘	私营有限责任公司	其他	改建和技术改造	1596	1949	1950
临沂坤泰混凝土有限公司	混凝土设备购置安装	私营有限责任公司	其他	改建和技术改造	4867	4867	4870
临沂市罗庄区朝源电器厂	新增生产线项目	私营有限责任公司	其他	扩建	4440	4440	4445
临沂金亿化工有限公司	环保技术改造	其他有限责任公司	其他	改建和技术改造	4855	4855	4860
临沂市罗庄区傅庄街道中心小学	傅庄小学校舍改造	集体	其他	改建和技术改造	4961	5054	5055
临沂市恒茂窑炉工程有限公司	厂区改建项目	其他	其他	改建和技术改造	4930	4930	4930
临沂市罗庄区罗庄街道办事处大山后社区居民委员会	旧村改造	其他	其他	新建	4670	4670	4675
临沂广安新型建材有限公司	生产线更新升级	私营有限责任公司	其他	改建和技术改造	3726	3726	3730
临沂坤宇建陶有限公司	年产800万平方米高档新型陶瓷薄板	私营有限责任公司	其他	新建	20129	9495	9496
临沂市海鑫化工设备有限公司	搪玻璃反应釜技改	私营有限责任公司	其他	改建和技术改造	4968	4969	4971
临沂市忠信建陶有限公司	地板砖线技改	私营有限责任公司	其他	改建和技术改造	9316	9778	9779
临沂成功陶瓷有限公司	地板砖线技改	私营有限责任公司	其他	改建和技术改造	4978	4978	4979
临沂市罗庄区大平造纸机械有限公司	产品升级项目	私营有限责任公司	其他	改建和技术改造	3750	3750	3755
临沂市罗盛气体有限公司	生产线技术改造	私营有限责任公司	其他	改建和技术改造	3927	3927	3930
临沂新耀机械五金制品厂	生产线环保技术改造	私营有限责任公司	其他	改建和技术改造	4127	4127	4130
淄博市冠峰陶瓷有限公司临沂总经销	高邦建陶直销处建设项目	私营独资	其他	改建和技术改造	8785	8785	8790
临沂万祥源陶瓷有限公司	泰戈尔建陶直销中心建设	私营独资	其他	改建和技术改造	8300	8305	8307
临沂市罗庄区罗庄街道办事处焦沂庄社区居民委员会	焦沂庄旧村改造项目	其他	其他	新建	4710	4710	4720
临沂市福地新型匣钵有限公司	生产线技术改造	私营有限责任公司	其他	改建和技术改造	4136	4136	4140
广东佛山万诺建陶有限公司临沂总经销	万诺陶瓷经销处建设项目	私营独资	其他	改建和技术改造	8120	8121	8125
临沂天地蓝建陶经销处	经销处建设项目	私营有限责任公司	其他	改建和技术改造	8190	8191	8200
临沂市兰山区丽波保健用品有限公司	丽波保健用品有限公司建设项目	私营独资	其他	新建	9760	9760	9765
临沂市罗庄区罗庄街道办事处北老屯社区居民委员会	北老屯旧村改造项目	其他	其他	新建	4960	4960	4970
临沂创源陶瓷原料厂	生产线技术改造	私营独资	其他	改建和技术改造	4762	4762	4765
临沂碧波化工有限公司	环保技改项目	私营有限责任公司	其他	改建和技术改造	3676	3676	3680
临沂市罗庄区罗庄街道办事处韦姜屯社区居民委员会	旧村改造	其他	其他	新建	4950	4950	4955
临沂怡高陶瓷有限公司	怡高陶瓷环保技改	私营有限责任公司	其他	改建和技术改造	1530	1621	1622
久泰能源科技有限公司	年产50万吨甲醇技改项目配套饮水工程	股份有限公司	其他	改建和技术改造	15116	8815	8816
临沂龙岳瓷业有限公司	厂房扩建	私营有限责任公司	其他	扩建	2760	2760	2760
临沂益生宜居科技有限公司	厂房扩建	私营有限责任公司	其他	扩建	3011	3011	3011
临沂市罗庄区高都街道办事处	罗程路道路建设工程项目	国有	其他	扩建	2450	2455	2456
临沂市沂蒙乐园建设开发有限公司	沂蒙乐园扩建	私营有限责任公司	其他	扩建	8700	2408	2409

单位名称	项目名称	登记注册类型	隶属关系	建设性质	计划总投资	本年完成投资	到位资金
临沂贵祥墙材厂	窑路改造	私营独资	其他	改建和技术改造	2340	2340	2350
临沂市小庄子建材厂	窑炉技改	私营独资	其他	改建和技术改造	3000	3000	3010
临沂晟泰高分子材料有限公司	医药中间体等系列产品项目	其他有限责任公司	其他	新建	30000	6409	3700
临沂金逊塑料包装有限公司	新上安装袋生产线	私营独资	其他	改建和技术改造	4800	4800	4810
临沂市罗庄区褚墩镇褚墩三村村民委员会	褚墩三村社区旧村改造建设项目	其他	县	新建	24000	24012	24015
临沂市华罗铝业有限公司	铝型材生产线提升改造	私营独资	其他	改建和技术改造	4760	4760	4770
临沂蓝图装饰材料有限公司	蓝图装饰材料技改项目	私营有限责任公司	其他	改建和技术改造	1300	1405	1406
临沂金刚新材料有限公司	金刚新材料环保技改	私营有限责任公司	其他	改建和技术改造	1879	1978	1979
临沂天圣混凝土有限公司	天元混凝土技改	私营有限责任公司	其他	改建和技术改造	1683	1792	1793
山东天威煤业有限集团	设备技术改造与维修	其他	其他	改建和技术改造	7600	2382	2383
山东润山建材有限公司	润山建材生产线技术改造	其他有限责任公司	其他	改建和技术改造	3900	4024	4025
临沂市罗庄区高都街道办事处	工业北路主污水管网工程	国有	其他	改建和技术改造	4563	2351	2352
临沂地王建材科技有限公司	年产23万立方预拌砂浆项目	其他有限责任公司	其他	新建	10000	10388	10389
临沂市青阳钙业有限公司	青阳钙业有限公司新建项目	私营有限责任公司	其他	新建	1300	1371	1372
临沂众鑫混凝土有限公司	众鑫环保技改	私营有限责任公司	其他	改建和技术改造	1475	1697	1698
临沂东方管件有限公司	东方管件技术更新改造项目	其他有限责任公司	其他	改建和技术改造	1200	1263	1264
临沂市华明电器厂	华明电器厂迁建项目	私营独资	其他	迁建	1200	1253	1254
临沂市罗庄区高都街道办事处	罗庄区社会福利中心建设项目	国有	其他	新建	10000	11086	11830
临沂金菜园有限公司	堤田改造项目	其他	其他	新建	1100	1100	1100
临沂富中机械有限公司	全自动造型线项目	私营独资	其他	改建和技术改造	10000	10000	10010
临沂恒昌焦化股份有限公司	环保投资项目	私营有限责任公司	其他	改建和技术改造	1814	1814	1815
临沂恒昌聚材化工股份有限公司	三聚氰胺等系列产品项目	集体	其他	新建	34000	2937	3050
罗庄区黄山供电部供电所	兰陵至郯城220kv双回输电线路改造(黄山段)	国有	县	改建和技术改造	1200	1200	1200
褚墩三村村民委员会	褚墩道路建设项目	其他	其他	改建和技术改造	3105	3105	3105
黄山镇人民政府	武河大桥二期工程	国有	其他	改建和技术改造	1000	1000	1000
临沂市武河湿地公园管理委员会	临沂武河湿地管理委员会综合亮化工程	国有	县	改建和技术改造	3150	3150	3150
临沂澳威饲料科技有限公司	临沂澳威饲料科技有限公司新建	私营有限责任公司	其他	新建	2575	2575	2575
临沂市河东区科泰节能建材机械有限公司	新上企业建设项目	私营独资	其他	新建	15230	15230	15250
临沂市河东区九曲街道桃园社区居民委员会	棚户区一期改造项目	集体	其他	新建	13300	10740	13400
临沂远东进出口有限公司	新建厂房厂区项目	其他	其他	新建	12850	12850	13050
临沂市友谊机械制造有限公司	新建厂房和生产线项目	其他	其他	改建和技术改造	12450	12450	11490
山东省众创空间国际电子商务产业园	众创空间国际电子商务产业园项目	私营有限责任公司	其他	新建	22000	22000	23000
临沂市河东区东兴电镀中心	东兴电镀技改项目	集体	其他	改建和技术改造	15000	15000	16000
河东工业园区彭家于埠社区居民委员会	还建项目	集体	其他	新建	13720	8822	9000
临沂市河东区九曲街道沭埠岭居民委员会	还建楼项目	集体	其他	新建	13500	13500	13800
河东工业园区临沂市金缕纺织有限公司	POV、无纺布、混纺纱项目	中外合资经营	其他	新建	40127	16202	16500
临沂市河东区人民政府九曲街道办事处	解放东路、金一路立交项目	其他	其他	新建	12562	10361	13000
临沂市泰利钢结构有限公司	临沂市泰利钢结构有限公司扩建项目	私营有限责任公司	其他	扩建	12000	12000	13000
山东天同有限公司	技改项目	其他	其他	改建和技术改造	15374	8508	8800
山东长鹿工具有限公司	技改项目	私营有限责任公司	其他	改建和技术改造	10295	6393	6500
临沂千业精密五金有限公司	台湾精密五金科技项目	其他港澳台商投资	其他	新建	12265	9212	9500

单位名称	项目名称	登记注册类型	隶属关系	建设性质	计划总投资	本年完成投资	到位资金
临沂市河东区九曲街道办事处	温泉路与北京立交项目	其他	其他	新建	21062	16583	22000
八湖镇临沂瑞泽农业科技有限公司	临沂瑞泽农业科技园	私营有限责任公司	其他	新建	38000	20700	20710
临沂雅派食品有限公司	生产车间改造、设备更新项目	私营有限责任公司	其他	改建和技术改造	9000	9000	9000
山东汇华进出口有限公司	泰国 PTT 润滑油项目二期	其他有限责任公司	其他	改建和技术改造	18000	18000	18001
临沂创璐节能灯有限公司	创璐节能灯技改项目	私营有限责任公司	其他	改建和技术改造	4265	4265	4265
汤头街道办事处	汤头街道 10KV 主干线改造工程	集体	其他	新建	13540	13540	13541
太平街道大刘寨村民委员会	大刘寨社区建设	其他	其他	新建	18500	10650	19000
山东鲁泰鞋业有限公司	山东鲁泰鞋业有限公司二期	私营有限责任公司	其他	迁建	15000	2000	2001
汤头街道前林子	前林子社区二期	集体	其他	新建	15700	15700	15701
临沂市永安牌照厂	永安牌照厂技改项目	私营有限责任公司	其他	改建和技术改造	10520	10520	10521
太平街道临沂立晨生态农业科技有限公司	农业科技园项目	其他	其他	新建	26000	8200	23000
临沂市奥达建陶有限公司	奥易嘉微粉新型材料项目	私营有限责任公司	其他	改建和技术改造	40000	20990	22000
山东天海高压容器有限公司	无缝气瓶自动化生产线项目	私营有限责任公司	其他	改建和技术改造	49000	30821	32000
山东东昀石墨科技有限公司	高纯石墨产品项目	私营有限责任公司	其他	新建	30000	24359	25000
河东工业园区寇屯村民委员会	还建项目	集体	其他	新建	12490	7658	7800
临沂市河东区郑旺镇郑旺社区	社区楼建设项目	集体	其他	新建	28750	9295	8750
临沂休闲度假农庄有限公司	临沂休闲度假农庄项目	私营有限责任公司	其他	新建	12000	12000	12001
山东汇华进出口有限公司	泰国 PTT 润滑油项目一期	其他有限责任公司	其他	改建和技术改造	9460	9460	9460
临沂新新工艺品有限公司	临沂新新工艺品汇鑫塑木项目	私营独资	其他	扩建	4900	4900	4900
河东区汤河镇人民政府	古运河湿地建设工程项目	国有	其他	新建	36000	4616	5200
河东区汤河镇人民政府	祝丘河生态湿地公园	国有	其他	新建	21000	21000	21007
临沂市富兴变性淀粉厂	富兴变性淀粉厂扩建厂房项目	私营独资	其他	扩建	4950	4950	4950
临沂市河东区顶旺食品厂	顶旺食品厂扩建厂房新上生产线项目	私营独资	其他	扩建	4300	4300	4680
临沂休闲度假农庄项目	休闲度假农庄项目四期	其他有限责任公司	其他	新建	16000	16000	16001
河东区汤河镇人民政府	洽沟社区项目	集体	其他	新建	13000	13000	13005
山东万福龙家庭农场有限公司	万福龙家庭农场有限公司二期	私营有限责任公司	其他	新建	8432	8432	8432
汤头街道办事处	汤头街道皇山路建设工程	集体	其他	新建	16870	16870	16871
凤凰岭街道临沂伟光工贸有限公司	临沂伟光工贸有限公司基建	私营独资	其他	改建和技术改造	10000	10000	10500
凤凰岭街道常家庄村民委员会	常庄社区建设基建	集体	其他	新建	14500	14500	14800
河东区喜双双喜益加工厂	喜益加工	其他	其他	改建和技术改造	9360	9360	9600
临沂田源食品有限公司	车间改造项目	私营有限责任公司	其他	改建和技术改造	12000	12000	12100
临沂市八湖镇人民政府	坊上社区建设工程	私营独资	其他	新建	13000	13000	13010
河东区供销社为民服务中心	物流中心项目	国有	其他	新建	15000	8000	8010
临沂千禾食品有限公司	车间改造项目	私营有限责任公司	其他	改建和技术改造	9000	9000	9000
郑旺镇临沂森诺特再生塑业有限公司	新建厂房项目	私营独资	其他	新建	42960	17405	16925
山东蒙云开发有限责任公司	改迁新址新建生态园项目	其他	其他	新建	13780	13780	13800
山东蒙凌工程机械股份有限公司	高强韧铸铁迪砂全自动造型生产线项目	私营股份有限公司	其他	改建和技术改造	35000	12877	13000
临沂荣祥钢管有限公司	技改项目	私营有限责任公司	其他	改建和技术改造	11380	6478	6500
临沂大山食品有限公司	仓库、加工车间及设备改造项目	私营有限责任公司	其他	改建和技术改造	9000	9000	9000
河东区晟东机械配件厂	晟东机械配件厂项目	私营独资	其他	新建	3200	3200	3200
山东凯特肥业有限公司	凯特肥业新上生产线项目	私营独资	其他	扩建	4800	4800	4800

单位名称	项目名称	登记注册类型	隶属关系	建设性质	计划总投资	本年完成投资	到位资金
山东私待客食品有限公司	山东私待客食品项目	私营独资	其他	新建	12000	12000	12010
河东工业园区临沂圣福源木业有限公司	高档系列家具生产项目	其他有限责任公司	其他	改建和技术改造	48000	12685	13000
山东东昀石墨科技有限公司	插层石墨产品项目	私营有限责任公司	其他	新建	20000	12079	12500
临沂市河东区永安金属焊割气厂	设备升级改造	私营有限责任公司	其他	改建和技术改造	16000	3945	4000
河东区相公街道东南旺二村	滨城雅苑社区	集体	中央	迁建	15000	4700	5000
临沂凯佳食品有限公司	技改项目	其他	其他	改建和技术改造	23980	15006	15500
临沂市河东区九曲街道东高庄社区居民委员会	九曲街道东高庄社区还建楼项目一期	集体	其他	新建	19000	19000	20000
山东齐鲁书业有限责任公司	文韵红木制品项目	其他	其他	新建	10560	7409	7500
山东启阳液压科技有限公司	技改项目	私营有限责任公司	其他	改建和技术改造	24000	9434	24000
临沂市河东区三超砂带厂	新上生产线技术改造项目	其他	其他	改建和技术改造	10010	10010	10022
临沂鑫嘉鸿防火门有限公司	临沂鑫嘉鸿防火门有限公司基建	私营独资	其他	新建	23000	11000	11500
临沂汇海油脂有限公司	临沂汇海油脂有限公司基建	私营独资	其他	新建	26000	13000	13500
临沂巨盟工贸有限公司	巨盟技改	其他	其他	改建和技术改造	18000	18000	19000
山东汇华进出口有限公司	泰国 PTT 润滑油项目三期	私营有限责任公司	其他	改建和技术改造	15000	15000	15001
汤头街道产业大道	道路建设	其他	其他	新建	9408	9408	9408
临沂大林食品股份有限公司	大林技改	其他	其他	改建和技术改造	14500	14500	15000
河东工业园区山东永安合力钢瓶股份有限公司	永安合力钢瓶项目	私营股份有限公司	其他	新建	40000	19715	19750
临沂圣福源木业有限公司	圣福源家具项目	其他有限责任公司	其他	改建和技术改造	31638	31638	31650
汤头街道山东鲁泰鞋业有限公司	鲁泰鞋业公司扩建项目	私营有限责任公司	其他	改建和技术改造	30000	3000	3001
临沂市河东区人民政府九曲街道办事处	温泉路与凤凰大街立交项目	其他	其他	新建	13062	10070	13062
汤头街道石良崖	汤头街道长沟社区建设项目	集体	其他	新建	35000	6000	6001
凤凰岭街道张家黑墩社区村民委员会	凤凰社区建设基建	集体	其他	新建	25500	25500	26000
山东瑞葦天库菌种开发有限公司	山东瑞葦天库菌种开发项目	私营有限责任公司	其他	新建	10000	10000	10001
山东万福龙家庭农场有限公司	山东万福龙家庭农场项目	私营有限责任公司	其他	新建	12658	12658	12659
汤头街道陈家堰	陈家堰社区	集体	其他	新建	9843	9843	9843
临沂市汤泉食品有限公司	汤泉食品厂房改造项目	私营有限责任公司	其他	改建和技术改造	5236	5236	5236
临沂龙园生态旅游观光有限公司	龙园生态旅游观光项目二期	私营有限责任公司	其他	新建	28000	6000	6001
汤头街道前林子村	汤头街道林子社区	集体	其他	新建	30500	5003	5004
汤头街道西大沟村民委员会	大沟社区二期	其他	其他	新建	8942	8942	8942
汤头街道石良崖	长沟社区二期	集体	其他	新建	13900	13900	13901
沂南县志成鸭业有限公司	沂南县志成鸭业有限公司技改	私营有限责任公司	其他	改建和技术改造	1660	1660	1660
沂南县宏润木业厂	沂南县宏润木业厂新上设备	私营合伙	其他	改建和技术改造	2300	2300	2300
沂南县永兴新型建材有限公司	新增设备及基础建设	私营有限责任公司	其他	扩建	4280	4280	3268
沂南县孟良文化休闲体验园	沂南县孟良文化休闲体验园技改项目	私营独资	其他	改建和技术改造	3700	3722	3722
东岳机械集团有限公司	东岳新型高档面板生产项目	私营有限责任公司	其他	改建和技术改造	16000	10267	6446
沂南县君成食品厂	沂南县君成食品厂新建项目	私营独资	其他	新建	1600	1629	1629
沂南县大庄镇人民政府	沂南县大庄镇人民政府滨河湿地生态园建设	集体	其他	新建	16000	16000	13920
沂南县大庄镇人民政府河村社区	河村社区基建项目	集体	其他	新建	11600	12000	11200
沂南县大山矿业有限公司	沂南县大山矿业有限公司技术改造项目	私营有限责任公司	其他	改建和技术改造	4100	4317	4317
沂南县运成食品有限公司	沂南县运成食品有限公司技改工程	私营有限责任公司	其他	改建和技术改造	3600	3704	3704
山东长虹橡胶科技有限公司	子午线轮胎生产项目	私营有限责任公司	其他	改建和技术改造	404600	95822	43720



单位名称	项目名称	登记注册类型	隶属关系	建设性质	计划总投资	本年完成投资	到位资金
临沂市盛源动物无害化处理有限公司	临沂市盛源动物无害化处理有限公司建设	私营有限责任公司	其他	改建和技术改造	12566	13413	13506
沂南县兴国饲料有限公司	兴国饲料扩建项目	私营有限责任公司	其他	改建和技术改造	3600	3900	3900
沂南县泰成工贸有限公司	泰成二期	私营有限责任公司	其他	改建和技术改造	11000	11500	11500
蒲汪镇政府	蒲汪镇政府百华路施工项目	其他	其他	新建	4000	4000	4000
沂南县蒲汪镇人民政府	沂南县蒲汪镇真圣母河流域现代农业综合开发项目	其他	其他	改建和技术改造	18000	18250	18500
沂南壹井特钢有限公司	沂南壹井特钢有限公司环保综合提升技术改造项目	私营有限责任公司	其他	改建和技术改造	46000	52000	42200
山东东方陆港跨境仓储物流有限公司	山东东方陆港跨境仓储物流有限公司新建	私营有限责任公司	其他	新建	20000	23508	23550
临沂沂南 110 千伏(荣光)输变电工程	临沂沂南 110 千伏(荣光)输变电工程二期建设	国有	中央	改建和技术改造	10560	11782	11800
沂南县海悦饲料有限公司	海悦二期	私营有限责任公司	其他	改建和技术改造	4800	5200	5200
山东中创轮胎股份有限公司	山东中创轮胎股份有限公司二期工程建设	私营股份有限公司	其他	改建和技术改造	100000	31827	21375
双堃镇双堃社区	蒙河家园二期工程建设项目	集体	其他	新建	5000	5865	5865
临沂市东湖旅游开发有限公司	住宿餐饮休闲娱乐综合旅游开发建设	私营有限责任公司	其他	新建	11000	13120	13150
沂南县玉和食品有限公司	企业技术改造及污水处理设备	私营独资	其他	改建和技术改造	4250	4250	3358
山东鲁南宏发硅砂有限公司	山东鲁南宏发硅砂有限公司技改项目	私营有限责任公司	其他	改建和技术改造	3500	4005	4005
沂南孙祖圣弘汽贸有限公司	沂南孙祖圣弘汽贸有限公司新上项目	私营有限责任公司	其他	新建	6360	6360	6360
山东久益仓储有限公司	粮食仓储项目	私营有限责任公司	其他	改建和技术改造	12000	4005	2010
山东巴士新能源车业有限公司	年产 40 万辆新能源车业项目	私营有限责任公司	其他	改建和技术改造	105496	105500	39292
沂南县界湖街道德胜官庄村委会	德胜社区改造	其他	其他	新建	31000	31000	31000
沂南力诺太阳能电力工程有限公司	沂南县岸堤镇兴旺庄村中草药工厂化种植项目及沂南 49WMP 太阳能光伏并网电站项目	私营有限责任公司	其他	改建和技术改造	49610	32050	27750
岸堤镇人民政府	岸堤镇村村道路提升改造工程	国有	其他	改建和技术改造	8695	8695	3520
沂南县金石鞋业有限公司	沂南县金石鞋业有限公司新上项目	私营有限责任公司	其他	改建和技术改造	9300	9300	9300
山东中信钙业(沂南)有限公司	300 万吨/年石灰石综合利用项目	私营有限责任公司	其他	新建	48095	48095	40411
临沂城一期饮水工程上延沂南段	新建饮水工程	国有	其他	新建	8650	8650	8650
沂南县人民医院	新购医疗设备	其他	其他	改建和技术改造	7550	7550	7550
沂南经济开发区管理委员会	沂南县东湖湿地生态修复一期项目	国有	县	改建和技术改造	11000	3880	3880
山东鲁南轴承有限责任公司	鲁南轴承职工宿舍	私营有限责任公司	其他	新建	24900	24900	24900
山东省电动汽车智慧大数据平台	电动车大数据平台	国有	其他	新建	5000	5000	5000
山东知豆电池集成科技有限公司	新电子机械加工	国有	其他	改建和技术改造	3600	3600	3600
山东轴研精密有限公司	山东轴研精密有限公司新建	私营有限责任公司	其他	改建和技术改造	41300	4452	4452
沂南县心理康复医院	沂南县心理康复医院新建	其他	其他	新建	5500	5500	5500
沂南县金升纸箱厂	沂南县金升纸箱厂新建项目	私营独资	其他	新建	3900	3916	3916
临沂巧铎鞋业有限公司	临沂巧铎鞋业有限公司扩建项目	私营有限责任公司	其他	改建和技术改造	3700	3773	3773
山东智圣青少年实践教育基地	山东智圣青少年实践教育基地新建	私营独资	其他	新建	12000	7797	8000
沂南县盛泉货运有限公司	沂南县盛泉货运有限公司技改	私营有限责任公司	其他	扩建	6000	6375	6500
临沂鑫盛源食品有限公司	临沂鑫盛源食品有限公司技改	私营有限责任公司	其他	改建和技术改造	9000	9385	9500
沂南县管鲍酒业有限公司	沂南县管鲍酒业有限公司技改	私营独资	其他	改建和技术改造	10000	11656	11600
岸堤镇人民政府	烟站改造工程	国有	县	改建和技术改造	5580	5580	2800
孙祖镇政府	小二型水库加固项目	国有	其他	新建	1200	1200	1200
沂南县职业教育学院	沂南县职业教育学院新建	集体	其他	新建	30000	17274	17000
山东瑞盛水表有限公司	山东瑞盛水表有限公司新建	私营有限责任公司	其他	新建	12000	12031	12031
瑞苑旅游度假村	瑞苑旅游度假村建设项目	私营有限责任公司	其他	新建	28000	9695	9605

单位名称	项目名称	登记注册类型	隶属关系	建设性质	计划总投资	本年完成投资	到位资金
山东金凯电力有限公司	山东金凯电力有限公司技改	私营有限责任公司	其他	改建和技术改造	1800	1800	1800
沂南县苏村镇宝珠社区	苏村镇宝珠社区二期工程基建	集体	其他	扩建	8960	9120	5690
沂南县格润农业开发有限公司	山东省现代农业发展资金果菜项目	私营有限责任公司	其他	新建	12000	2980	1740
双堪镇人民政府	“山水桃园”园艺观光旅游区建设项目	集体	其他	新建	5000	5312	5312
临沂太合中慧饲料有限公司	临沂太合中慧饲料技改项目	私营有限责任公司	其他	改建和技术改造	11200	9670	6510
沂南县顺通物流有限公司	顺通物流建设项目	私营有限责任公司	其他	新建	7000	7300	7300
六棵树观光旅游园	高端观光旅游项目	私营有限责任公司	其他	新建	13000	13900	13900
沂南县苏村镇北于村	苏村镇北于社区三期工程基建	集体	其他	扩建	7690	7800	5560
临沂美标家具材料有限公司	临沂美标家具材料有限公司建设改造项目	私营独资	其他	改建和技术改造	12100	12215	12300
沂南县精品果蔬加工厂	沂南县精品果蔬加工厂车间技改	私营独资	其他	改建和技术改造	4561	5201	5201
临沂高禾生态有机肥有限公司	临沂高禾生态有机肥有限公司新建	私营有限责任公司	其他	新建	12430	13000	10850
沂南邦和饲料有限公司	沂南邦和饲料有限公司饲料添加剂生产项目	私营有限责任公司	其他	改建和技术改造	11000	4000	5000
山东长虹热电有限公司	长虹热电有限公司新建	私营有限责任公司	其他	改建和技术改造	31000	11333	12000
沂南县惠和源饲料有限公司	沂南县惠和源饲料有限公司饲料添加剂生产项目	私营有限责任公司	其他	改建和技术改造	15000	8000	6500
辛集镇凤凰社区	凤凰社区三期建设	集体	其他	新建	9750	10447	11000
沂南闽海建筑材料有限公司	沂南闽海建筑材料有限公司新石灰窑建设	私营有限责任公司	其他	改建和技术改造	21000	23000	21500
沂南县鲁碧新型建材有限公司	沂南县鲁碧新型建材有限公司技改	国有联营	其他	改建和技术改造	4830	4830	2292
沂南县马牧池乡人民政府	常山庄村至桃花峪村环山路路基建设	集体	其他	新建	5000	5700	2787
沂南县新峰影视服务有限公司	道具库及跑马场建设	私营合伙	其他	新建	5890	5890	4391
沂南县龙宿山庄有限公司	建设客房、会议、休闲中心及农家院等	私营独资	其他	扩建	8360	8360	8630
临沂新动力轴承有限公司	临沂新动力轴承有限公司技改	私营有限责任公司	其他	改建和技术改造	4760	4760	3740
沂南县金昊硅砂有限公司	沂南县金昊硅砂有限公司技改	私营有限责任公司	其他	改建和技术改造	3968	3968	2438
沂南县铜井镇人民政府	沂南县铜井镇北乡村旅游路	其他	其他	新建	13120	10168	6966
山东联丰新型建材机械有限公司	石英石板生产项目一期工程	私营有限责任公司	其他	改建和技术改造	12600	13000	12200
沂南经济开发区管理委员会	东湖湿地生态修复二期项目	国有	县	改建和技术改造	25000	25030	15900
沂南县汇通物流有限公司	沂南县汇通物流有限公司新增车辆	私营有限责任公司	其他	改建和技术改造	1600	1600	1600
临沂蒙水水表有限公司	临沂蒙水水表有限公司技改	私营有限责任公司	其他	改建和技术改造	1800	1800	1800
沂南县阳都竹泉纯净水厂	沂南县阳都竹泉纯净水厂改建	私营独资	其他	改建和技术改造	3690	3690	2834
沂南县依汶镇后峪子社区居民委员会	社区服务中心及居民楼建设等	集体	其他	新建	17000	17000	17000
沂南县振华新型建材有限公司	沂南县新型建材有限公司技术改造工程	私营有限责任公司	其他	改建和技术改造	3500	3553	3553
沂南县天河康复医院	沂南县天河康复医院老年托养中心	私营合伙	其他	改建和技术改造	2600	2700	2700
沂南县登峰液压机械厂	沂南县登峰液压机械厂技改	私营独资	其他	改建和技术改造	12000	12525	13000
东岳机械集团有限公司	加气混凝土砌块及纳米复合板材生产线	私营合伙	其他	改建和技术改造	13200	3895	3110
沂南县宗麟矿业建材有限公司	沂南县宗麟矿业建材有限公司技改	私营有限责任公司	其他	改建和技术改造	4000	4821	5000
沂南县孔明物流有限公司	新上生产设备及扩建	其他	其他	改建和技术改造	6710	6710	4459
临沂京华矿业有限公司	生产线环保技改	私营独资	其他	改建和技术改造	15000	15000	15000
临沂东岳压力容器设备制造有限公司	新增生产线新购置设备	其他	其他	改建和技术改造	4820	4820	3297
沂南县张庄镇人民政府	张庄镇人民政府中小学改建和技术改造	国有	其他	改建和技术改造	4000	4164	4500
沂南县前哨精密花岗石制造有限公司	沂南县前哨精密花岗石制造有限公司技改	私营有限责任公司	其他	改建和技术改造	9000	9172	9200
山东沂蒙红色影视拍摄基地旅游开发有限公司	影视基地服务中心续建项目	私营有限责任公司	其他	新建	9600	9600	7056
临沂金三星五金制品有限公司	企业扩大规模和上新生产线	私营有限责任公司	其他	改建和技术改造	4215	4215	3163

单位名称	项目名称	登记注册类型	隶属关系	建设性质	计划总投资	本年完成投资	到位资金
临沂天元混凝土有限公司沂南公司	临沂天元混凝土有限公司沂南公司扩建及技改	私营有限责任公司	其他	改建和技术改造	12000	12905	12900
港上镇人民政府	驻地商业开发项目	私营独资	其他	新建	26000	13418	14000
港上镇人民政府	农村饮水改善工程	集体	其他	新建	6000	6002	6200
郯城县万全工艺品有限公司	万全农乐户建设项目一期工程	私营有限责任公司	其他	扩建	36089	26035	26500
郯城县天宇门业有限公司	涂装生产线	私营独资	其他	扩建	21020	9958	10000
杨集镇徐杨庄社区综合开发	土建及综合农机化开发服务	集体	其他	新建	18000	18000	18000
杨集镇东隆服装厂	设备及技术改造	私营独资	其他	改建和技术改造	9200	9232	10000
杨集镇徐杨庄社区	拆迁还建工程项目	其他	其他	单纯建设生活设施	29000	22563	23000
帝龙新材料(临沂)有限公司	年产冰火板 41 万张项目	其他有限责任公司	其他	扩建	46500	23574	24000
郯城县杨集镇	东盛商业街项目	私营独资	其他	改建和技术改造	17268	4711	5000
临沂恒昌煤业有限责任公司	胶新铁路庙山货运站场修建一期工程	股份有限公司	其他	新建	30606	7775	8000
临沂捷翔运动用品有限公司	运动服装生产项目	私营独资	其他	新建	9600	9927	10000
归昌乡人民政府	义务教育均衡发展	集体	其他	改建和技术改造	9600	10163	10500
临沂百弘硅砂微粉有限公司	玻璃纤维粉加工项目	私营独资	其他	扩建	15893	12884	13000
泉源乡人民政府	泉源乡义务教育均衡发展	集体	其他	改建和技术改造	5800	5980	6000
临沂市中亚窑炉研究所机械设备厂	环保设备生产项目	私营独资	其他	新建	22000	7087	7500
泉源乡人民政府	村级帮扶公路网格化工程	集体	其他	扩建	8000	2610	2982
山东郯城枫雪轩家具有限公司	生产车间及办公楼项目	私营独资	其他	新建	16000	13878	14000
郯城云乾金融服务集团电商产业园	云乾金融服务集团	私营独资	其他	新建	12000	12221	12500
山东彬伟装饰材料有限公司	塑胶生产线二期	私营独资	其他	改建和技术改造	36000	24578	25000
郯城县红花镇	信通农业开发有限公司建设项目	私营独资	其他	扩建	36000	4720	4800
花园乡人民政府	花园乡美丽乡村建设	其他	其他	改建和技术改造	7800	7850	8000
上海房德集团有限公司	望海楼旅游风景区开发项目	私营独资	其他	新建	26500	13555	14000
山东维宏经贸有限公司	6500 吨复配羧甲基纤维素钠项目	其他有限责任公司	其他	扩建	33000	13222	14000
临沂瑞康生物有限公司	技改项目	私营有限责任公司	其他	改建和技术改造	4600	4860	5000
郯城县第五实验小学	新建教学楼及设备购置	国有	县	新建	33600	9927	24730
南通摩尔欢乐谷有限公司	沭河滨河游乐城	私营独资	其他	新建	12680	12680	13000
郯城街道	东方御景还建项目	私营独资	其他	单纯建设生活设施	13350	11583	12000
郯城县金乔建筑材料有限公司	60 万吨干混砂浆搅拌项目	私营独资	其他	改建和技术改造	18132	18485	19000
郯城县振鲁化工有限公司	年产 26000 吨漂白粉项目	私营独资	其他	改建和技术改造	12000	12530	13000
郯城街道西马街旧村改造项目	旧村改造	私营独资	其他	新建	22000	22100	22800
郯城街道西关二社区	拆迁还建项目	其他	其他	单纯建设生活设施	12088	8432	9000
郯城县住建局	昌盛路南段提升改造	集体	其他	改建和技术改造	12000	12755	13000
郯城县供电公司	城区电网改造项目	国有	县	改建和技术改造	14720	5494	9486
郯城县新村银杏产业开发区管委会	凤凰广场项目建设	集体	其他	新建	3500	3640	4000
重坊镇人民政府	重坊镇蓝莓园扩建工程	私营独资	其他	新建	3100	3100	3500
郯城县新村银杏产业开发区	黄村社区扩建	集体	其他	扩建	9200	9620	10000
马头镇人民政府	全国千亿斤粮食田间工程项目	其他	其他	新建	16710	16756	18000
马头镇人民政府	白马河两岸道路工程项目	国有	其他	新建	26208	12409	13000
郯城县马头镇玉带社区	拆迁还建项目	其他	其他	单纯建设生活设施	13609	4219	5000
临沂万盛源装饰材料有限公司	年产 8000 吨装饰纸项目	私营独资	其他	改建和技术改造	22000	14376	15000

单位名称	项目名称	登记注册类型	隶属关系	建设性质	计划总投资	本年完成投资	到位资金
郯城县金康食品有限公司	1.2万箱八宝粥生产项目	私营独资	其他	扩建	20260	5615	6000
郯城街道	安信现代商贸城建设	私营独资	其他	新建	16000	16400	17000
花园乡人民政府	花园乡村级公路网络化	其他	其他	改建和技术改造	6200	6276	6300
杨集镇人民政府	郯城县杨集镇饮马庄社区	私营独资	其他	新建	15000	15338	16000
郯城县建设局	白马河湿地二期	国有	其他	扩建	48000	18370	33086
山东沂稔烈生物科技有限公司	降解农药残留生物制剂生产线	其他有限责任公司	其他	改建和技术改造	16000	16996	17000
花园乡义务教育均衡发展	校舍改造项目	集体	其他	改建和技术改造	16000	16705	17000
郯城县三力机械有限公司	设备及技术更新	私营有限责任公司	其他	改建和技术改造	4500	4518	5000
归昌乡阳光社区	土建工程及配套(二期工程)	集体	其他	单纯建设生活设施	9600	9771	10000
花园乡人民政府	商业广场	其他	其他	改建和技术改造	4600	4680	5000
中容宝盛(山东)生物科技有限公司	环保消毒制剂及消毒器械的研发生产项目	私营独资	其他	扩建	15087	12203	12500
山东陆邦涂料有限公司	多彩漆生产线技改项目	私营独资	其他	改建和技术改造	9200	9240	9600
港上镇人民政府港上镇人民政府	农村小学改建工程	国有	其他	改建和技术改造	9800	9956	10000
郯城建成建筑材料有限公司	砂浆生产	私营独资	其他	新建	12000	12770	13000
郯城县富芝食品有限公司	1万吨食品生产线	私营独资	其他	扩建	12930	9200	9500
胜利镇宏宝源机械有限公司	低压发泡砖机生产项目	私营独资	其他	改建和技术改造	21690	7210	7800
郯城县郯城街道	滨河人民公园土建项目	国有	县	新建	32110	22896	23000
杨集镇杨南社区	拆迁还建项目	其他	其他	单纯建设生活设施	19080	6131	6800
重坊镇人民政府	重坊社区居民楼建设工程	私营独资	其他	新建	5200	5850	6000
郯城县新村银杏产业开发区	中小学旧房改造	国有	其他	改建和技术改造	8600	8700	9000
山东美临计算机有限公司	美临计算机项目	私营独资	其他	新建	18000	18095	18600
临沂茂华钢结构工程有限公司	年产1万吨钢结构构件项目	其他有限责任公司	其他	改建和技术改造	20100	4791	6000
郯城县新村银杏产业开发区	新村银杏古梅园改建	国有	其他	单纯建设生活设施	1200	1220	1300
山东新凯电子材料有限公司	特种纸建设项目	股份有限公司	其他	改建和技术改造	105000	20714	21000
郯城县美全食品有限公司	年加工2.4万吨保鲜蔬菜项目	私营独资	其他	扩建	28100	9286	10000
泉源乡人民政府	社区建设项目二期	其他	其他	扩建	3600	3700	4000
泉源乡人民政府	社区建设项目	其他	其他	单纯建设生活设施	1400	1500	1500
马头镇人民政府	高圩子整村搬迁项目	其他	其他	新建	21260	21843	22000
山东乐美银杏园旅游有限公司	4A级旅游景区建设项目	集体	其他	新建	25607	10886	11350
临沂佳贝美服饰有限公司	年产2000万件服装项目	私营独资	其他	扩建	20600	9187	10000
郯城县兴业包装材料有限公司	年产4千万件保温包装箱板项目	私营独资	其他	改建和技术改造	20860	1218	1250
郯城县冠达粮食有限公司	粮食烘干及储存项目	私营独资	其他	扩建	23500	6731	7000
郯城街道南马庄社区	皇亭路北侧棚户区改造项目	其他	其他	单纯建设生活设施	20543	15639	18000
郯城昌裕食品有限公司	新街口系列雪糕生产线技改项目	私营独资	其他	改建和技术改造	9500	9510	10000
郯城万全工艺品有限公司郯城万全工艺品有限公司	点发食品一期工程	私营有限责任公司	其他	扩建	9600	9690	9800
胜利能源有限公司	临沂一团林输氧管道工程	股份有限公司	其他	新建	38000	24261	25000
山东尚艺包装有限公司	2万吨柴油脲素液项目	私营独资	其他	改建和技术改造	17100	1785	1800
郯城街道办事处	鲁南国际小商品市场	私营独资	其他	改建和技术改造	28078	15234	16000
临沂维凌绣品有限公司	电脑飞梭刺绣生产线项目	其他有限责任公司	其他	新建	50000	50000	48800
沂水县诸葛镇人民政府	小城镇改貌工程项目	其他	县	新建	8000	9365	9365
山东沂通石化有限公司	年产140万吨高等级道路沥青项目	私营独资	其他	扩建	75000	3800	4000

单位名称	项目名称	登记注册类型	隶属关系	建设性质	计划总投资	本年完成投资	到位资金
沂水蓝海国际大酒店	星级酒店	私营独资	其他	新建	12000	12000	12000
沂水县院东头镇峙密河流域治理马姚段	峙密河流域治理马姚段	其他	其他	新建	9100	9100	9100
山东兴盛矿业有限公司	尾矿充填及资源综合利用项目	股份有限公司	其他	改建和技术改造	10300	10300	10350
亿立洁能科技(沂水)有限公司	微煤雾化	其他	其他	新建	55000	55000	55000
山东鲁洲集团沂水化工厂续建项目	合成氨加氮增产项目	其他有限责任公司	其他	改建和技术改造	21433	21433	21433
沂水县杨庄镇人民政府	生态观光旅游综合开发项目	集体	其他	扩建	19000	19000	19100
沂城街道沂水慧阳制衣有限公司	高档品牌服装	私营独资	其他	改建和技术改造	10500	10842	10842
山东新大陆橡胶科技股份有限公司	余热综合利用及锅炉改造项目	股份有限公司	县	改建和技术改造	17000	18600	18600
沂城街道月澜湾华信国际住宅小区	住宅小区项目	私营独资	其他	新建	31260	32906	33100
山东新大陆橡胶科技股份有限公司	年产 1200 万套半钢子午轮胎	股份有限公司	县	扩建	239837	36569	44000
沂城街道临沂天炬节能材料科技有限公司	新上玄武岩岩棉生产线	私营独资	其他	扩建	84246	34101	34500
(临沂)沂水功能区投资开发建设有限公司	机械电子产业孵化中心项目	国有	其他	新建	28500	28500	28500
山东万州钢结构有限公司	高档压瓦生产线	私营股份有限公司	其他	改建和技术改造	9600	9600	8600
临沂润地矿业有限公司	液压钻杆钻头生产及设备维修配套项目	其他	其他	改建和技术改造	1500	1500	1500
海南合熙种植有限公司	合熙种植园	私营独资	其他	新建	5000	5000	5000
山东京普太阳能科技有限公司	生产太阳能	私营独资	其他	扩建	5000	5000	5000
沂城街道第一初级中学教学楼及宿舍楼建设项目	教学楼及宿舍楼建设项目	其他	其他	新建	9200	9725	9725
沂城街道北方明珠一期项目	房地产开发	私营独资	其他	新建	28339	29171	29171
沂城街道青援食品有限公司	沂水县城北部联片集中供热项目二期工程	私营独资	其他	扩建	9500	10180	10180
沂城街道沂水大地玉米开发有限公司	葡萄糖及麦芽糖工艺改造项目	私营独资	其他	扩建	11049	12689	12689
沂城街道山东沂水机床厂有限公司	全自动化精密数控管子螺纹车床生产线项目	私营独资	其他	改建和技术改造	9200	9672	9672
沂城街道山东玻纤集团股份有限公司	年产 90000 吨玻璃纤维生产线技术改造项目	私营独资	其他	扩建	56773	57495	57600
沂城街道北坛小学建设项目	教学楼建设	私营独资	其他	新建	9800	10784	10784
沂城街道月澜湾华信国际大厦	国际大厦项目	私营独资	其他	新建	25598	26716	26716
沂水金象家居商城	装饰材料家居零售	私营独资	其他	新建	11000	11000	11000
沂城街道富众渔业有限公司	渔业旅游项目	私营独资	其他	改建和技术改造	10100	10151	10151
沂水县马站镇德润油脂科技有限公司	德润油脂化工项目	其他	其他	扩建	80000	21000	70000
高桥镇沂水联创化学有限公司	技改	私营有限责任公司	其他	改建和技术改造	4160	4160	4160
沂城街道临沂天琰生物科技有限公司	年产 10 万吨生物柴油、10 万吨对苯二甲酸二辛酯项目	私营独资	其他	扩建	63553	65845	65900
沂水歌尔电子有限公司	生产电子产品	私营独资	其他	改建和技术改造	4000	4000	4000
沂水宋君木业有限公司	新上压合板生产线	私营有限责任公司	其他	扩建	9500	9500	9500
沂水县山水生态高效农业有限公司	农业开发	私营独资	其他	改建和技术改造	15300	15300	15300
沂水县马站镇董家庄村社区建设项目	社区建设项目	其他	其他	扩建	22000	1700	23000
山东清沂山润滑油有限公司	年产 100 万吨连续重整项目	私营有限责任公司	其他	扩建	108419	103351	103351
沂水县马站镇杨家城子村民委员会	沂水县马站镇杨家城子村民委员会杨城社区建设项目	集体	县	扩建	27800	27800	28000
高桥镇新华饲料加工及养殖项目	饲料加工	私营独资	其他	扩建	8600	8600	8600
沂水县圈里乡人民政府	小城镇建设	集体	其他	扩建	9450	9450	9450
沂城街道山东隆科特酶制剂有限公司	锅炉改造及蒸汽阶梯式综合利用项目	私营独资	其他	扩建	10000	10852	10852
沂水县泉庄乡村旅游专业合作社	山楂树之恋风情谷项目	集体	其他	新建	9200	9200	9200
沂水德汇行针织服装有限公司	新上服装加工项目	其他	其他	新建	20000	6500	6500
沂水县道托镇塔坡村	农业园区坡改梯项目并发展 4000 亩林果	集体	其他	新建	2500	2938	2938

单位名称	项目名称	登记注册类型	隶属关系	建设性质	计划总投资	本年完成投资	到位资金
华润新能源(临沂)有限公司	风力发电	港澳台商独资	中央	新建	78000	78000	78000
沂水泉庄镇山东龙立胶带有限公司	新上年产 2000 吨密炼胶生产项目	其他有限责任公司	其他	改建和技术改造	4000	4000	4000
沂水县泉庄镇沂水天地合家庭农场	人工湖桃花岛建设项目	其他	其他	扩建	9800	9800	9800
沂水县泉庄镇沂水金龙山旅游合作社	金龙山乡村旅游度假区	私营有限责任公司	其他	新建	20000	20000	20000
沂水县院东头镇山东丰汇泽化工有限公司	高分子聚合物合成助剂	其他有限责任公司	其他	新建	120000	49300	49300
山东灵泉寺旅游开发有限公司	旅游开发	私营独资	其他	新建	13500	13500	13500
龙家圈镇人民政府	教学楼,餐厅及辅助用房	国有	其他	新建	12000	12000	12000
沂水县高庄镇中心校	教育均衡发展项目	国有	县	新建	10000	10000	10002
沂水县龙家圈镇沂水祥通机动车检测有限公司	汽车检测线项目	私营有限责任公司	其他	新建	12000	12000	12000
沂水县院东头镇郝家坪社区建设	郝家坪社区建设	其他	其他	新建	9600	9600	9600
沂水县院东头镇天谷旅游景区	天谷旅游景区项目	其他	其他	扩建	7800	7800	7800
沂水县院东头镇沂蒙红嫂纪念馆	沂蒙红嫂纪念馆	其他	其他	新建	8200	8200	8200
山东黎宁科技新材料有限公司	黎宁化工	其他有限责任公司	其他	扩建	12000	1050	13710
沂水县高庄人民政府	小城镇整治提升工程项目	国有	县	扩建	20000	20000	20001
沂水鑫明塑料制品有限公司	新上织布及覆膜设备	私营独资	其他	改建和技术改造	2800	2956	2956
沂水山水水泥有限公司	电收尘改袋收尘技术改造及传送、破碎设备更新改造	股份有限公司	其他	改建和技术改造	12000	12000	12000
沂水县泉庄镇里庄社区	房屋建设项目	其他	其他	新建	13000	13000	13000
沂水泉庄镇游客旅游综合服务中心	旅游服务中心服务	私营独资	其他	扩建	8200	8200	8200
沂水县泉庄镇湿地公园	湿地公园建设项目	其他	其他	新建	4200	4200	4200
沂水县泉庄镇沂水汇泉渔业园区	生态渔业园区文化旅游项目	私营独资	其他	新建	12000	12000	12000
临沂康爱特化工科技有限公司	新型杀菌剂项	私营独资	其他	扩建	32000	8541	8542
沂水县富官庄镇中心校	沂水县义务教	国有	县	扩建	12000	5520	5520
沂水县龙家圈镇中小学实验室建设	实验室建设项目	国有	其他	新建	8900	8900	8900
沂水县院东头镇酒文化园提升改造	酒文化园提升改造	其他	其他	新建	9600	9600	9600
临沂康爱特化工科技有限公司	新型消毒杀菌灭藻剂系列、相转移催化剂系列及医药中间体系列	私营独资	其他	新建	18056	18056	18806
沂水县龙家圈镇马池水小学	教学及辅助用房	国有	其他	新建	5600	5600	5600
沂水县院东头镇照相器材展览馆	照相器材展览馆	其他	其他	新建	5800	5800	5800
沂水县院东头镇田家峪流域治理	院东头镇田家峪流域治理	其他	其他	新建	6800	6800	6800
沂水县院东头镇西墙峪农家乐	院东头镇西墙峪农家乐	其他	其他	新建	5700	5700	5700
沂水县龙家圈镇人民政府	跋山水库供水项目	国有	其他	新建	25545	25545	26000
摩天岭农业观光园	农业观光园项目	其他	其他	新建	15000	15000	15000
山东铭浩化工股份有限公司	石油化工	其他	其他	改建和技术改造	200000	23224	23224
高桥镇徐家荣仁村旧村改造项目	旧村改造	集体	其他	扩建	18000	18000	18000
高桥镇沂水乾源电子有限公司	鼠标摄像头组装生产线项目	私营独资	其他	改建和技术改造	16000	16000	16000
山东清沂山润滑油有限公司	润滑油成品油调制包装项目	股份有限公司	其他	扩建	60001	13680	13680
山东帝高漆业有限公司	树脂高性能涂料生产项目	私营有限责任公司	其他	扩建	22880	22880	22880
沂水歌尔电子厂续建项目	设备自动化升级改造	私营独资	其他	改建和技术改造	15000	15000	15000
沂水县高桥镇马于方庄、核桃、碑石岭等省厅	千亩大棚	私营独资	其他	改建和技术改造	13800	1543	1543
环保节能整装设备生产项目	生产化工机械配件及废气环保处理设备	私营独资	其他	新建	3000	3000	3000
临沂市沂水县马站镇人民政府	临沂市沂水县马站镇人民政府工业园区建设项目	国有	县	扩建	15000	15000	15100
沂城街道沂水青援食品有限公司	沂水县城北部连片集中供热项目	私营独资	其他	改建和技术改造	13680	14260	14260

单位名称	项目名称	登记注册类型	隶属关系	建设性质	计划总投资	本年完成投资	到位资金
沂城街道长安小学教学楼及办公楼建设	教学楼及办公楼建设项目	私营独资	其他	新建	8900	9002	9002
沂水县马站镇中心校	沂水县马站镇中心校义务教育均衡发展建设项目	国有	县	扩建	12000	12000	12500
沂城街道山东冠宇糖业有限公司	年产2万吨卡拉胶项目	私营独资	其他	扩建	14000	15552	15600
沂水县马站镇南东埠土地复垦及社区建设项目	土地复垦及社区建设项目	其他	其他	扩建	12000	12000	12300
山东鲁洲集团沂水化工有限公司	合成氨加氮增产项目	其他有限责任公司	其他	改建和技术改造	9800	9800	9800
沂水县院东头镇颐寿园老年公寓二期	沂水县颐寿园老年公寓二期	集体	县	扩建	5000	5000	5000
山东鼎邦健康食品有限公司	食品制造	其他有限责任公司	其他	改建和技术改造	40000	40800	40800
沂水县杨庄镇人民政府	城镇改造建设项目	集体	其他	改建和技术改造	15000	15000	15100
临沂市天幕电影放映有限公司	娱乐项目	私营股份有限公司	其他	新建	7600	7600	7600
沂水县杨庄镇人民政府	教育基础设施改造项目	集体	其他	改建和技术改造	17000	17000	17010
沂水县新时代果品专业合作社	新时代生态观光农业综合开发项目	其他	其他	扩建	14000	14000	14500
沂水县鼎盛物流有限公司	运输	其他	其他	新建	15690	4145	4145
临沂国力化工有限公司	聚醚、酯化产品	其他	其他	新建	21000	15590	15590
山东道一新能源科技有限公司	年产MTBE产品16万吨、正丁烷10	私营有限责任公司	其他	扩建	160000	54320	159260
杏山生态旅游观光园	生态旅游观光	其他	其他	新建	9160	9160	9160
鲁南矿业有限公司	大型球磨机改造项目	其他有限责任公司	其他	新建	30000	30615	29415
临沂绿康生物科技有限公司	临沂绿康生物科技有限公司项目	其他有限责任公司	其他	新建	9000	9200	9200
沂水县龙家圈镇沂水鑫源纸业有限公司	高强瓦楞生产线项目	私营有限责任公司	其他	新建	23000	23000	23500
比亚迪4S店总部建设项目	比亚迪4S店总部建设	其他	其他	新建	16000	16000	16000
兰陵县涉水涉地资金整合工程建设办公室	高标准农田建设	其他有限责任公司	其他	改建和技术改造	7500	7500	7500
兰陵县交通运输局	滨河东路南延工程	国有	其他	扩建	3489	3489	3489
临沂旺金建材有限公司	新型建材建设项目	其他有限责任公司	其他	改建和技术改造	10340	10340	10340
兰陵县兰陵一府生态酒店	生态酒店项目	私营有限责任公司	其他	新建	14000	14000	14000
兰陵农村饮水安全工程建设管理局	大仲村农村饮水安全工程	国有	其他	改建和技术改造	2200	2200	2200
兰陵县长城镇王庄村沿街及配套设施	王庄村沿街及配套设施	集体	其他	改建和技术改造	1100	1100	1100
兰陵县天禧舜和商贸有限公司	农产品深加工项目	私营有限责任公司	其他	新建	12000	12000	12000
兰陵县教育体育局	二庙初级中学校区建设	国有	其他	新建	1100	1100	1100
兰陵新鹏电子科技有限公司	电子产品加工项目	其他有限责任公司	其他	新建	2996	2996	2996
山东金玺泰集团	20万吨热轧钢球项目	其他有限责任公司	其他	改建和技术改造	18000	18000	18000
山东佑盈轻钙科技股份有限公司	佑盈轻钙项目	私营独资	其他	扩建	48000	48000	48000
兰陵县东城实验学校	校区建设	国有	其他	新建	9970	9970	9970
兰陵县代村社区	代村商城二期建设项目	私营股份有限公司	其他	新建	6000	6000	6000
兰陵县朝阳有限公司	万家福花园商贸综合体建设	私营独资	其他	新建	8000	8000	8000
兰陵县住建局	东城新区9号路工程	国有	其他	改建和技术改造	3600	3600	3600
兰陵县住建局	东城新区9号路工程	国有	其他	扩建	3600	3600	3600
临沂朝露新材料有限公司	无醛胶黏剂和生物基无醛胶板材项目	私营有限责任公司	其他	新建	5000	5000	5000
山东凯森制药有限公司	100吨欧米加-3-酸乙酯原料项目	私营独资	其他	新建	2800	2800	2800
山东津兰特种聚合物有限公司	年产3000吨聚砜类树脂	其他有限责任公司	其他	改建和技术改造	13000	13000	13000
兰陵县卞庄街道	小北山工业园基础设施建设	国有	其他	新建	10000	10000	10000
点豆(山东)网络技术有限公司	点豆农业链电商服务平台项目	私营独资	其他	新建	3000	3000	3000
兰陵县水利局	会宝岭灌区节水改造与续建配套工程	国有	其他	改建和技术改造	3000	3000	3000

单位名称	项目名称	登记注册类型	隶属关系	建设性质	计划总投资	本年完成投资	到位资金
山东鲁南蔬菜运输公司	鸿强优质种苗培训项目	私营独资	其他	扩建	3500	3500	3500
山东邓王城旅游有限公司	旅游开发项目	私营有限责任公司	其他	新建	20000	20000	20000
兰陵县长新湖旅游开发有限公司	旅游开发项目	私营有限责任公司	其他	新建	26000	26000	26000
兰陵鸿瑞木业有限公司	浮雕生态木生产加工项目	私营独资	其他	扩建	9120	9120	9120
山东史贝美肥料股份有限公司	有机硫酸钾肥料项目	其他有限责任公司	其他	改建和技术改造	30000	30000	30000
兰陵今朝新型材料有限公司	年产 140 万平方米高档板材项目	其他有限责任公司	其他	扩建	38347	38347	38347
兰陵县宝庆超市有限公司	综合服务楼建设项目	私营独资	其他	新建	1300	1300	1300
山东科洛夫化工股份有限公司	年产 16 万吨农用硫酸钾项目	股份有限公司	其他	改建和技术改造	29800	29800	29800
兰陵县城市管理局	100 吨/日粪便处理工程	国有	县	新建	1060	1060	1060
兰陵和康源饲料有限公司	和康源家禽养殖项目	私营独资	其他	改建和技术改造	4800	4800	4800
临沂利山建材有限公司	三聚胺装饰及 PVC 贴面板加工项目	股份有限公司	其他	改建和技术改造	32000	32000	32000
山东腾达硅砂有限公司	高端技术硅砂生产项目	私营有限责任公司	其他	改建和技术改造	10750	10750	10750
苍山县龙湾蔬菜产销服务有限公司	食品咖工项目扩建	私营合伙	其他	扩建	9500	9500	9500
中钢集团行业有限公司	联合汇众新型建材项目	其他有限责任公司	其他	改建和技术改造	12000	12000	12000
兰陵县万民牧业发展有限公司	肉羊繁育产业化基地建设项目	私营独资	其他	新建	15000	15000	15000
山东菲特实业有限公司	年产 2 亿/2 千万铁制罐、气雾罐用品项目	其他有限责任公司	其他	改建和技术改造	15005	15005	15005
临沂兴美装饰材料有限公司	年产 200 万张浸渍纸扩建项目	其他有限责任公司	其他	改建和技术改造	12000	12000	12000
兰陵县水利局	高标准农田水利建设示范县工程	国有	其他	改建和技术改造	5000	5000	5000
兰陵县国有资产运营有限公司	兰陵大酒店建设项目	国有	县	新建	6203	6203	6203
临沂瑞麟食品有限公司	大蒜规模化黑蒜发酵及保鲜项目	私营有限责任公司	其他	改建和技术改造	10000	10000	10000
苍山县兰陵镇兰陵王社区	兰陵王社区建设	集体	其他	改建和技术改造	48000	48000	48000
兰陵县高标准农田水利建设示范县工程建设管理局	高效节水、管道灌溉项目	国有	其他	新建	2300	2300	2300
苍山县兰陵镇徐庄社区	徐庄社区建设	集体	其他	改建和技术改造	22000	22000	22000
兰陵县水利局	农村饮水安全工程	国有	其他	改建和技术改造	6000	6000	6000
兰陵县东二环还迁安置项目	东二环还迁安置项目(一期)	集体	其他	新建	8000	8000	8000
兰陵县利隆建材有限公司	年产 30 万吨白色特种水泥生产线生产项目	私营独资	其他	改建和技术改造	20000	20000	20000
兰陵农村饮水安全工程建设管理局	向城镇农村饮水安全工程	国有	其他	改建和技术改造	2200	2200	2200
山东伊达农牧业科技发展有限公司	天然牧场项目	私营独资	其他	扩建	35000	35000	35000
兰陵县龙沂庄村民委员会	龙沂庄商贸城建设	私营独资	其他	新建	30000	30000	30000
临沂康美职业卫生监测评价有限公司	职业检测综合服务中心项目	其他	其他	新建	12000	12000	12000
兰陵县住建局	滨河路东延工程	国有	其他	改建和技术改造	3295	3295	3295
兰陵县教育体育局	兰陵县第五小学	国有	县	新建	1570	1570	1570
山东科呈电子有限公司	苍山数码高新园项目	其他有限责任公司	其他	改建和技术改造	12000	12000	12000
兰陵县沂德混凝土有限公司	年产 30 万吨商品混凝土项目	私营独资	其他	新建	2600	2600	2600
兰陵县教育体育局	职业教育中心建设项目	国有	其他	改建和技术改造	9966	9966	9966
兰陵县华龙热电厂	热电厂新建供热锅炉	其他有限责任公司	其他	改建和技术改造	4900	4900	4900
兰陵铧镔蔬菜食品有限公司	铧镔加油站综合服务项目	私营有限责任公司	其他	新建	1900	1900	1900
山东康贵塑业有限公司	年产 6 万吨蔬菜筐项目	其他有限责任公司	其他	新建	3019	3019	3019
山东金美尔机电科技有限公司	金美尔空调机电项目	其他有限责任公司	其他	改建和技术改造	30000	30000	30000
山东压油沟现代农业发展有限公司	旅游开发项目	私营有限责任公司	其他	新建	16000	16000	16000
苍山县三兴盛食品有限公司	食品项目深加工	私营独资	其他	扩建	9000	9000	9000



单位名称	项目名称	登记注册类型	隶属关系	建设性质	计划总投资	本年完成投资	到位资金
兰陵爱普森新材料有限公司	生物基无醛板材项目	其他有限责任公司	其他	改建和技术改造	15000	15000	15000
兰陵鹏海食品有限公司	年产1.8万吨脱水蒜粒、蒜粉加工项目	股份有限公司	其他	改建和技术改造	10000	10000	10000
山东兰陵经济开发区管理委员会	汶河段治理项目	国有	其他	扩建	33000	33000	33000
兰陵县金岭镇初级中学	学校校区建设	国有	其他	新建	1600	1600	1600
兰陵县金锐塑料制品有限公司	塑料制品加工项目	私营独资	其他	扩建	3600	3600	3600
临沂江源装饰材料有限公司	500万套浸渍饰面板皮建设项目	其他有限责任公司	其他	改建和技术改造	3500	3500	3500
临沂市飞鸿木业有限公司	年产2万m <sup>3</sup> 浮雕生态木生产加工项目	私营独资	其他	新建	12000	12000	12000
苍山县太平村铁矿	铁矿地下开采	集体	其他	改建和技术改造	3518	3518	3518
临沂烁得新型建筑材料有限公司	聚氨酯泡沫填缝剂项目	其他有限责任公司	其他	改建和技术改造	15663	15663	15663
东钢矿业有限公司	30万吨选矿厂	其他有限责任公司	其他	新建	2315	2315	2315
临沂基瞬新兴建材有限公司	新型保温建材项目	私营有限责任公司	其他	改建和技术改造	11500	11500	11500
临沂明杉木业有限公司	胶合板生产项目	其他有限责任公司	其他	改建和技术改造	10600	10600	10600
山东菲特实业有限公司	年产500万罐聚氨酯泡沫填缝剂罐装项目	其他有限责任公司	其他	改建和技术改造	4009	4009	4009
临沂帝威装饰材料有限公司	浸渍纸生产项目	其他有限责任公司	其他	改建和技术改造	12000	12000	12000
济钢集团石门铁矿有限公司	石门铁矿扩大产能项目	其他有限责任公司	其他	改建和技术改造	30000	30000	30000
费县上冶明大多层板厂	新建厂房及新上设备	私营独资	其他	扩建	2900	2900	2900
费县锦华老年公寓	新建锦华公寓	私营有限责任公司	其他	新建	5122	5122	5122
费县费城街道办事处	千亩油菜花基地建设	国有	其他	新建	5000	5000	5000
费县英汇万通多层板厂	新建英汇万通多层板厂厂房及配套设施项目	私营有限责任公司	其他	新建	3055	3055	3055
费县永刚板材厂	新建永刚板材厂厂房及配套设施项目	私营有限责任公司	其他	新建	1590	1590	1590
费城街道北马庄村委会	新建颐养院项目	国有	其他	新建	6000	6000	6000
临沂聚福德塑料编织有限公司	新建聚福德塑料年产3000万条塑料编织袋	私营独资	其他	新建	12800	12800	12801
费县丰华汽车销售服务有限公司	新建丰华4S展厅及配套设施项目	私营有限责任公司	其他	新建	11800	11800	11801
费县上冶镇政府	紫荆河治理改造工程	其他	其他	改建和技术改造	3300	3300	3300
北京现代幼儿园	改建房屋、增加教学设施等	私营独资	其他	改建和技术改造	2100	2100	2100
费县永基新型建材有限公司	新建年加工商品混凝土搅拌机项目	私营有限责任公司	其他	新建	11000	11000	11001
临沂蓝海钧华大饭店有限公司	新建蓝海钧华大饭店项目	私营有限责任公司	其他	新建	12610	12610	12611
费县朱田镇由吾村民委员会	高效蔬菜示范园基地大鹏扩建	集体	其他	扩建	1565	1565	1565
费县梁邱镇第一初级中学	梁邱一中综合办公楼	国有	其他	新建	1750	1750	1750
费县银光环球汽车维护服务有限公司	新建银光环球汽车维护服务有限公司项目	私营有限责任公司	其他	新建	12200	12200	12201
山东御华景宸生态农业发展有限公司	景观区基础设施项目	其他有限责任公司	其他	新建	13650	13650	13650
山东迪乐尼有限公司	新建迪乐尼游乐园项目	私营有限责任公司	其他	新建	7500	7500	7500
费县朱田镇人民政府	奥德燃气入村进社区管道建设工程	其他联营	其他	新建	6290	6290	6290
费县人民政府费城街道办事处	护城河两河改造建设项目	国有	其他	新建	6030	6030	6030
临沂磊鑫混凝土制品有限公司	临沂磊鑫混凝土制品有限公司扩建	私营独资	其他	扩建	4322	4322	4322
临沂田旺瓜子有限公司	建厂房更新设备	其他有限责任公司	其他	扩建	2600	2600	2600
费县鲁升木制品加工厂	新建厂房及新上设备	私营独资	其他	新建	3800	3800	3800
费县薛庄镇人民政府	滨河东路硬化绿化工程	集体	其他	新建	1500	1500	1500
费县薛庄镇政府	旅游特色小镇项目	集体	其他	扩建	4980	4980	4980
费县薛庄镇政府	谭家庄商贸街建设项目	集体	其他	新建	8500	8500	8500
费县翔通汽贸有限公司	扩建展厅硬化场地	其他有限责任公司	其他	扩建	3100	3100	3100

单位名称	项目名称	登记注册类型	隶属关系	建设性质	计划总投资	本年完成投资	到位资金
费县裕兴板材厂	多层板生产线技改项目	私营独资	其他	改建和技术改造	1600	1600	1600
费县金来木业有限公司	多层板生产线技改项目	私营独资	其他	改建和技术改造	4600	4600	4600
费县诚旺木业有限公司	地板基材生产线技改项目	私营独资	其他	改建和技术改造	3890	3890	3890
费县薛庄镇人民政府	高效基本农田建设及配套设施	集体	其他	新建	2200	2200	2200
费县乾森木业有限公司	厂房新建及新上设备	私营独资	其他	扩建	3300	3300	3300
费县永鑫源工艺品厂	新建厂房	私营独资	其他	扩建	3100	3100	3100
山东光华纸业集团有限公司	新建厂房及新上设备	其他有限责任公司	其他	扩建	5000	5000	5000
临沂米源木业有限公司	新建厂房及新上设备	私营独资	其他	新建	3700	3700	3700
临沂镇远木业有限公司	新建厂房及新上设备	其他有限责任公司	其他	扩建	3800	3800	3800
费县凯鑫利木业有限公司	扩建厂房及新上设备	其他有限责任公司	其他	扩建	3100	3100	3100
临沂山川木业有限公司	厂房改建及新上设备	其他有限责任公司	其他	改建和技术改造	3600	3600	3600
费县瑞隆工艺品厂	新建厂房及新上设备	私营独资	其他	新建	1900	1900	1900
薛庄镇向阳村委会	鲁家庄大棚建设项目	其他	其他	新建	2000	2000	2000
山东雪尖茶业有限公司	山东雪尖茶业有限公司新建	私营独资	其他	新建	13000	13000	13000
费县梁邱镇中心小学	郝家联小	国有	其他	新建	2936	2936	2936
费县大田庄乡人民政府	齐鲁地生态农业观光示范园	私营独资	其他	新建	1325	1325	1325
费县大田庄乡人民政府	一事一议项目、金泉至五圣堂路面硬化项目	其他	其他	新建	2003	2003	2003
费县田庄乡玉皇台旅游开发	费县田庄乡玉皇台旅游开发项目	私营独资	其他	新建	4217	4217	4217
费县南张庄乡龙雨小学	龙雨小学	国有	其他	扩建	1300	1300	1300
胡阳镇人民政府	北尹橡胶坝项目	国有	其他	新建	4460	4460	4460
费县石井镇建筑有限公司	新建石井街面沿街楼	私营独资	其他	新建	2075	2075	2075
费县胡阳镇北尹村民居委会	北尹社区项目	集体	其他	新建	4682	4682	4682
费县南张庄乡鲜河冷藏厂	鲜河冷藏厂新建	私营独资	其他	新建	3400	3400	3400
临沂腾虎木业有限公司	板材厂扩建	私营独资	其他	改建和技术改造	4300	4300	4300
费县南张庄乡东蒙村	东蒙社区二期工程	集体	其他	新建	5800	5800	5800
临沂市坤大板材厂	临沂市坤大板材厂扩建	私营独资	其他	扩建	4600	4600	4600
费县沂蒙山旅游开发有限公司	云瀑洞天景区提升改造项目	私营独资	其他	扩建	5000	5000	5000
临沂江海木业有限公司	临沂江海木业有限公司扩建	私营独资	其他	改建和技术改造	3850	3850	3850
费县双兴板材厂	板材厂扩建	私营独资	其他	扩建	3820	3820	3820
费县万缕塑料编织有限公司	塑料编织厂扩建	私营独资	其他	改建和技术改造	3700	3700	3700
费县宏鑫化工有限公司	办公楼新建	私营独资	其他	扩建	2235	2235	2235
费县胡阳镇中心小学	综合教学楼新建	国有	其他	新建	2292	2292	2292
费县嘉瑞劳保制品厂	嘉瑞劳保制品厂技改	私营独资	其他	改建和技术改造	2140	2140	2140
临沂荣鼎新型墙材有限公司	二期扩建	私营独资	其他	扩建	3500	3500	3500
士达模具生产园	士达模具生产园新建	私营独资	其他	新建	3500	3500	3500
费县爱树森多层板厂	新建	私营独资	其他	扩建	4500	4500	4500
费县金峰木业	金峰木业技改	私营有限责任公司	其他	改建和技术改造	3280	3280	3280
费县新庄镇人民政府	中小学教学、宿舍楼及附属设施建设	其他	其他	新建	4500	4500	4500
费县吉生家具厂	吉生家具厂新建	私营独资	其他	新建	4500	4500	4500
临沂市公路局费县公路管理局	岚济线新庄至关阳司段养护大修工程	国有	县	扩建	8000	8000	8000
山东昱和木业有限公司	二期扩建	私营独资	其他	扩建	4000	4000	4000

单位名称	项目名称	登记注册类型	隶属关系	建设性质	计划总投资	本年完成投资	到位资金
费县胡阳镇胡阳村民居委会	瑞景花园社区项目	集体	其他	新建	3287	3287	3287
费县马庄镇瑞永多层板厂	费县马庄镇瑞永多层板厂新建	私营独资	其他	扩建	3670	3670	3670
费县马庄镇牛田村民委员会	旧村改造	集体	其他	改建和技术改造	2850	2850	2850
费县芍药山崮山多层板厂	崮山木业扩建	私营独资	其他	扩建	3670	3670	3670
马庄镇连学多层板厂	连学多层板厂新建	私营独资	其他	新建	2920	2920	2920
费县大方木业	大方木业扩建	私营独资	其他	扩建	3860	3860	3860
费县马庄镇村民委员会	马庄集贸市场搬迁	集体	其他	新建	2260	2260	2260
费县隆利达板厂	多层板生产线技改	私营独资	其他	改建和技术改造	3190	3190	3190
费县马庄镇马庄村民委员会	马庄社区建设	集体	其他	扩建	4960	4960	4960
费县上冶镇福兴板材厂	新建厂房及新上设备	私营独资	其他	扩建	3100	3100	3100
费县新明木业有限公司	建筑覆膜板生产线建设项目	其他有限责任公司	其他	扩建	18000	18000	18001
临沂颐天泉旅游度假有限公司	颐天泉旅游度假项目	私营独资	其他	新建	4800	4800	4800
费县浚发木业机械厂	扩建厂房及新上设备	私营独资	其他	扩建	2100	2100	2100
费县薛庄镇人民政府	薛庄镇毛沟联小扩建项目	集体	其他	扩建	4070	4070	4070
山东天蒙旅游开发公司	蒙山天蒙旅游区龙将谭工程及配套项目	其他有限责任公司	其他	扩建	11026	11026	11027
费县薛庄镇人民政府	薛庄河大桥 建设项目	集体	其他	新建	2350	2350	2350
费县兴发木业有限公司	新建厂房及新上设备	私营独资	其他	新建	2800	2800	2800
临沂瑞兴模具厂	新建厂房及新上设备	私营独资	其他	新建	2000	2000	2000
临沂福传福工艺品公司	扩建厂房	其他有限责任公司	其他	扩建	2800	2800	2800
费县于良板材厂	新建厂房及新上设备	私营独资	其他	新建	3500	3500	3500
临沂东森板材厂	改建厂房及新上设备	私营独资	其他	扩建	3200	3200	3200
费县薛庄镇人民政府	垛南路道路提升工程	集体	其他	新建	4300	4300	4300
费县荣达板材厂	多层板生产线建设项目	私营独资	其他	新建	3400	3400	3400
费县薛庄镇人民政府	塘坝加固工程	集体	其他	扩建	4850	4850	4850
费县伟林板材厂	新建多层板生产线	私营独资	其他	新建	4875	4875	4875
费县佳玉板材厂	多层板生产线技改项目	私营独资	其他	改建和技术改造	2800	2800	2800
费县薛庄镇沂蒙村委会	村村通自来水工程项目	集体	其他	新建	1800	1800	1800
费县薛庄镇龙乾村委会	安定庄商贸一条街	其他	其他	新建	6700	6700	6700
临沂天一宝泓建材有限公司	天一宝泓石膏板技改项目	其他有限责任公司	其他	改建和技术改造	3680	3680	3680
山东江河木业有限公司	职工宿舍楼建设	私营有限责任公司	其他	扩建	4865	4865	4865
费县上冶镇兴国村委会	沿街商贸楼	集体	其他	新建	3500	3500	3500
山东华箴实业股份有限公司	费县综合检测检验中心	私营有限责任公司	其他	扩建	5230	5230	5230
临沂得鑫服饰有限公司	年产 54 件包、帽服饰产品项目	私营有限责任公司	其他	扩建	16000	16000	16001
费县费城街道办事处	新建千亩荷花基地	国有	其他	新建	8000	8000	8000
费县上冶镇政府	山东兴华纸业尾水人工湿地	其他	其他	改建和技术改造	3800	3800	3800
费县费城街道办事处奇石园村委会	新建奇石园社区居民楼项目	国有	其他	新建	6500	6500	6500
费县上冶镇人民政府	兴郝路拓宽改造工程	其他	其他	扩建	3600	3600	3600
费县化海肉鸡养殖专业合作社	厂房扩建及新上设备	其他	其他	扩建	11000	11000	11001
费县文升板材厂	新建文升板材厂厂房及配套设施建设项目	私营有限责任公司	其他	新建	1560	1560	1560
费县众合板材厂	新建众合板材厂厂房及配套设施项目	私营有限责任公司	其他	新建	1506	1506	1506
费县上冶利民家具城	扩建展厅及新上展品	私营独资	其他	扩建	2100	2100	2100

单位名称	项目名称	登记注册类型	隶属关系	建设性质	计划总投资	本年完成投资	到位资金
临沂金世通管业有限公司	新建厂房及新上设备	其他有限责任公司	其他	扩建	1800	1800	1800
费县林川板材厂	新建林川板厂厂房及配套设施项目	私营有限责任公司	其他	新建	1520	1520	1520
费县费城街道办事处幸福社区居民委员会	新建幸福农贸市场项目	国有	其他	新建	3010	3010	3010
费县费城街道葛峪村民居委	新建葛峪社区居民楼建设项目	国有	其他	新建	4800	4800	4800
费县薛庄镇政府	薛庄镇马兴崖小学建设项目	集体	其他	新建	3400	3400	3400
临沂华海木业有限公司	生产厂区新建	私营有限责任公司	其他	扩建	10000	10000	10010
山东龙腾木业有限公司	仓库及烘干生产线新建	私营有限责任公司	其他	扩建	4798	4798	4798
临沂豪联塑业科技有限公司	年产 50 万只塑料制品项目	私营有限责任公司	其他	新建	12200	12200	12200
临沂金优源木业有限公司	年产 200 万平方米木地板生产线项目	私营有限责任公司	其他	新建	16000	16000	16001
费县探沂镇中心小学	综合楼建设	国有	其他	扩建	2870	2870	2870
费县朱田镇明石塘村民委员会	明石景区山路硬化广场景观新建	集体	其他	新建	2760	2760	2760
费县朱田镇永盛石材厂	扩建新厂	其他	其他	扩建	2749	2749	2749
费县朱田镇人民政府	朱田镇板材加工产业园扩建	其他	其他	扩建	5480	5480	5480
费县朱田镇人民政府	朱田镇中心小学整体搬迁新建工程	国有	省	新建	3290	3290	3290
费县千年森装饰板材厂	新建装饰板生产线	私营独资	其他	扩建	4890	4890	4890
费县探沂镇王富村民委员会	二期商业街及沿街楼	集体	其他	扩建	4790	4790	4790
山东瑞丰建筑陶瓷有限公司	陶瓷生产线环保技改项目	私营有限责任公司	其他	改建和技术改造	4486	4486	4486
费县锦诚木业有限公司	费县锦诚木业新建	私营有限责任公司	其他	新建	4950	4950	4955
临沂优优木业有限公司	年产 50 万平方米木地板项目	私营有限责任公司	其他	扩建	10600	10600	10601
费县探沂镇柴埠庄村民委员会	沿街楼二期建设	集体	其他	新建	4530	4530	4530
费县盛鹏板材厂	新建多层板生产线	私营独资	其他	扩建	4178	4178	4178
临沂天元砖业有限公司	页岩砖环保技改	私营有限责任公司	其他	改建和技术改造	2971	2971	2971
费县金利源板材厂	新建多层板生产线	私营独资	其他	扩建	4471	4471	4471
费县刘庄镇初级中学	教学楼和综合楼新建	国有	其他	扩建	2437	2437	2437
山东宏宇展架有限公司	超市木制品货架、展架系列生产线	私营有限责任公司	其他	新建	12779	12779	12790
山东柯美家居有限公司	年产 30 万套实木复合门及 20 万套橱柜项目	私营有限责任公司	其他	新建	18613	18613	18614
临沂市普奥经贸有限公司	年产 2000 万张三聚氰胺浸渍纸生产线	私营有限责任公司	其他	扩建	10119	10119	10120
费县瑞昊木业有限公司	新建多层板生产线	私营有限责任公司	其他	扩建	9418	9418	9420
费县欧亚达木业有限公司	板材生产线	私营有限责任公司	其他	新建	4559	4559	4559
费县金福晟木制品厂	热压板生产线	私营独资	其他	新建	4896	4896	4896
费县金泉化工有限公司	年产十万吨甲醛扩建项目	私营有限责任公司	其他	改建和技术改造	4965	4965	4965
费县探沂镇刘庄中心小学	新建教学楼和综合楼	国有	其他	新建	2587	2587	2587
费县新强美多层板厂	新建多层板生产线	私营独资	其他	扩建	4990	4990	4990
临沂金轮热压机械有限公司	热压板改造项目	其他有限责任公司	其他	改建和技术改造	4200	4200	4200
山东鲁铜有色金属有限公司	铜压延项目	其他有限责任公司	其他	改建和技术改造	4600	4600	4600
光钰科技有限公司	镁合金延压及 3D 产品项目	其他有限责任公司	其他	改建和技术改造	3698	3698	3698
山东鑫拓环保建材科技有限公司	ASA 板镶嵌式集成节能建筑体系项目	其他有限责任公司	其他	扩建	10736	10736	10737
凯米特新材料科技有限公司	年产 10 万吨高档节能铝材线项目	私营有限责任公司	其他	新建	41735	12235	12236
费县探沂镇幸福村民委员会	杏山社区二期建设及老年公寓建设	集体	其他	新建	4795	4795	4795
山东启阳清能生物能源有限公司	大型沼气综合利用工程及有机肥项目	私营独资	其他	新建	33000	33000	33001
山东银光钰源轻金属精密成型有限公司	压铸设备改造项目	其他有限责任公司	其他	改建和技术改造	4780	4780	4780

单位名称	项目名称	登记注册类型	隶属关系	建设性质	计划总投资	本年完成投资	到位资金
费县胡阳镇人民政府	农村道路基础建设项目	国有	其他	新建	3360	3360	3360
费县胡阳镇初级中学	科技教学楼新建	国有	其他	新建	1127	1127	1127
山东农果机械有限公司	年产 2000 套食品机械制造项目	私营有限责任公司	其他	新建	11000	11000	11001
费县石井镇中心小学	新建安乐、高桥板桥、卢河小学教学楼及配套设施	其他	其他	新建	1320	1320	1320
费县石井镇人民政府	新建东扩南延东工程沿街楼	其他	其他	新建	3650	3650	3650
费县马庄镇建国多层板厂	建国多层板厂改建	私营独资	其他	改建和技术改造	3120	3120	3120
费县马庄镇人民政府	核桃园道路硬化	国有	其他	新建	6200	6200	6200
费县马庄镇马庄村村民委员会	马庄北外环东拓工程	集体	其他	新建	3180	3180	3180
费县马庄镇芍药山村委会	社区建设扩建	集体	其他	扩建	3830	3830	3830
费县马庄森泰板材厂	多层板生产线扩建	私营独资	其他	扩建	3510	3510	3510
费县寅麟多层板厂	多层板生产线技改	私营独资	其他	改建和技术改造	3630	3630	3630
费县马庄镇马庄村村民委员会	驻地大街提升改造工程	集体	其他	改建和技术改造	3340	3340	3340
费县探沂镇张家村村民委员会	沿街楼建设	集体	其他	扩建	3680	3680	3680
费县大田庄乡人民政府	一事一议项目、马田路面硬化项目	其他	其他	新建	2215	2215	2215
南张庄乡政府	10 千伏张庄线路改造	国有	其他	改建和技术改造	1800	1800	1800
费县南张庄乡天蒙小学	天蒙小学扩建	私营独资	其他	扩建	1500	1500	1500
临沂峰悦木业有限公司	临沂峰悦木业有限公司扩建	私营独资	其他	改建和技术改造	3760	3760	3760
费县大田庄人民政府	大田庄社区建设项目	集体	其他	新建	4815	4815	4815
山东康地恩生物科技有限公司	生物制剂项目	其他有限责任公司	其他	改建和技术改造	2800	2800	2800
费县鸿程板厂	新建多层板生产线	私营独资	其他	新建	4790	4790	4790
临沂亿腾木业有限公司	临沂亿腾木业有限公司新建	私营独资	其他	新建	3900	3900	3900
费县东震板材厂	费县东震板材厂新建	私营独资	其他	新建	4700	4700	4700
山东大田庄旅游开发有限公司	天蒙湖休闲度假中心项目	私营有限责任公司	其他	新建	12102	12102	12103
费县南张庄乡石沟小学	石沟小学扩建	国有	其他	扩建	1200	1200	1200
费县德远板材厂	板材厂新建	私营独资	其他	新建	3890	3890	3890
费县永兴板材厂	费县永兴板材厂新建	私营独资	其他	新建	4200	4200	4200
费县藤萝湾农场	藤萝湾二期工程	私营独资	其他	新建	5700	5700	5700
费县纪山多层板厂	费县纪山多层板厂技改	私营独资	其他	改建和技术改造	3240	3240	3240
胡阳镇人民政府	姜庄湖橡胶坝项目	国有	其他	新建	3500	3500	3500
马庄陈围子村民委员会	陈围子社区扩建	集体	其他	扩建	3960	3960	3960
费县朱田镇人民政府	滨河社区东区居民楼新建	集体	其他	新建	4850	4850	4850
费县朱田镇中心小学	朱田镇知方小学整体搬迁新建	国有	其他	新建	2470	2470	2470
费县朱田镇金星建筑材料厂	脱硫除尘技改项目	其他	其他	改建和技术改造	1264	1264	1264
费县朱田镇金行村民委员会	村东道路硬化工程	集体	其他	新建	1128	1128	1128
朱田畅通汽贸有限公司	汽贸商城新建项目	其他	其他	新建	3620	3620	3620
费县红山木业	红山木业技改	私营独资	其他	改建和技术改造	4280	4280	4280
费县士林旋皮厂	新建多层板生产线	私营独资	其他	扩建	9473	9473	9473
山东恒欣药业有限公司	研发、办公、职工礼堂项目	其他有限责任公司	其他	扩建	15000	15000	15001
费县探沂镇北疃村民委员会	仁和社区二期建设	集体	其他	新建	4887	4887	4887
费县经济开发区管理委员会	道路及管网建设项目	其他	县	新建	4680	4680	4680
费县朱田镇魏家沟村民委员会	魏家沟水土保持水利工程项目	集体	其他	新建	3484	3484	3484

单位名称	项目名称	登记注册类型	隶属关系	建设性质	计划总投资	本年完成投资	到位资金
费县国丰板材厂	新建多层板生产线	私营独资	其他	新建	4987	4987	4987
临沂市思达玛特建筑装饰材料有限公司	新建	私营独资	其他	新建	11000	11000	11001
新庄农副产品交易中心	新建新庄农副产品交易中心	集体	其他	新建	6500	6500	6500
费县新庄镇人民政府	西丰厚社区建设	集体	其他	新建	6500	6500	6500
费县新庄镇人民政府	柱子山农业综合旅游开发公司	集体	其他	新建	6000	6000	6000
费县新庄镇人民政府	张家岭社区建设	集体	其他	新建	4500	4500	4500
费县天羽服装有限公司	费县天羽服装有限公司技改	私营独资	其他	改建和技术改造	2500	2500	2500
山东雄森新装饰材料有限公司	山东雄森新装饰材料有限公司新建	私营有限责任公司	其他	新建	12000	12000	12001
费县新庄镇人民政府	亓家庄社区建设	集体	其他	新建	1800	1800	1800
费县梁邱镇中心小学	综合楼新建	国有	其他	新建	1920	1920	1920
临沂沃尔德不锈钢制品有限公司	新上生产线扩建	私营独资	其他	扩建	4126	4126	4126
费县鸿鑫门业有限公司技改	鸿鑫门业有限公司技改	私营独资	其他	改建和技术改造	1425	1425	1425
梁邱西村村民委员会	梁邱西村双河商城	其他	其他	新建	4822	4822	4822
费县明城新型墙材有限公司	费县明城新型墙材有限公司环保技改项目	私营独资	其他	改建和技术改造	4826	4826	4826
清大森尔科技有限公司	年产100万件日用弱碱饮水设备项目	私营独资	其他	新建	26000	26014	26041
滨河路开发区段	滨河路	其他	县	新建	20320	7187	7192
平邑县仲村镇鲍家坡村	户户通工程	国有	其他	新建	9800	9800	9800
平邑县仲村镇西合村	原宪湿地公园建设	国有	其他	新建	20000	10058	10058
平邑县仲村镇人民政府	自来水到户工程	国有	其他	新建	8900	8900	8900
平邑县仲村镇人民政府	美丽乡村连片打造工程	集体	其他	新建	8000	8000	8000
平邑县仲村镇中心校	义务教育均衡发展学校建设	国有	其他	新建	8500	8500	8500
平邑腾峰纺织有限公司	厂房扩建	私营独资	其他	扩建	11200	11212	11419
平邑街道办事处	村级户户通建设项目	集体	其他	新建	2460	2460	2460
武台镇政府	武台镇乡村道路硬化工程	其他	其他	新建	2200	2250	2250
丰阳镇东西皋村	东西皋村社区居民楼	集体	其他	新建	9800	9800	9800
九州汽车销售有限公司	九州汽车销售有限公司平邑分公司	私营独资	其他	新建	22379	5380	5388
平邑街道莲花山社区	农民上楼工程	集体	其他	新建	16000	16000	16000
平邑县泓锦塑编有限公司	年产600万条吨包装纺织袋加工项目	私营独资	其他	新建	22130	22148	22163
平邑县邮政储蓄支行	金融大厦建设项目	国有	市	新建	5000	5000	5000
山东省芙蓉堂制药有限公司	片剂、颗粒剂、硬胶囊剂、丸剂生产线	私营独资	其他	新建	21665	13650	13663
平邑县蒙山桃木艺术品有限公司	平邑县蒙山桃木艺术品有限公司新建	私营独资	其他	新建	9800	9800	9800
温水镇元郭社区	温水镇元郭社区建设	集体	其他	新建	8620	8620	8620
平邑县玉泉有机果蔬专业合作社	武沟社区生态农业连片开发	其他	其他	新建	6200	6200	6200
临涧镇临涧村	道路硬化工程	其他	其他	新建	3800	3800	3800
温水镇温泉社区	温水镇湿地建设	集体	其他	新建	4670	4670	4670
顺成药材	新建	私营独资	其他	新建	8800	8800	8800
平邑县铜石镇金圣堂村	村村通道路拓宽	集体	其他	扩建	3800	4350	4350
平邑县铜石镇南张里村	南张里社区建设	其他	其他	新建	3520	4320	4320
平邑县铜石镇人民政府	铜石镇饮水安全工程	集体	其他	新建	4820	5350	5350
平邑县和气加油站	加油站改建	其他	其他	改建和技术改造	3200	3510	3510
蒙恩畜禽养殖专业合作社	新建	私营独资	其他	新建	7860	7960	7960

单位名称	项目名称	登记注册类型	隶属关系	建设性质	计划总投资	本年完成投资	到位资金
乐平农机服务	新建	私营独资	其他	新建	8500	8500	8500
平邑康美中药材有限公司	平邑康美中药材有限公司库房建设	其他	其他	扩建	3900	3900	3900
山东医爽药业有限公司	医爽药业有限公司办公楼、厂房仓库建设	其他	其他	新建	10600	10600	10600
互助金银花专业合作社	新建	私营独资	其他	新建	8580	8600	8600
平邑县顺民畜禽养殖专业合作社	养殖场地及办公场所新建项目	私营独资	其他	新建	4600	4620	4620
鑫丰银花合作社	新建	私营独资	其他	新建	8760	8800	8800
黄鑫金银花专业合作社	新建	私营独资	其他	新建	8600	8700	8700
武台镇东近台村	武台镇淘宝村及配套建设	其他	其他	新建	4500	5000	5000
铜石镇铜石社区	铜石开发区沿街楼建设	集体	其他	新建	3640	4300	4300
平邑县源源加油站	加油站改建	其他	其他	改建和技术改造	4500	5000	5000
平邑县卞桥镇卜家崖村民委员会	社区楼建设开发项目	私营独资	其他	新建	15000	15150	15150
卞桥镇人民政府	卞桥镇中心幼儿园建设项目	国有	其他	新建	1500	1510	1510
平邑县卞桥镇镇前村村民委员会	镇前村开发区建设项目	集体	其他	新建	2200	2220	2220
中心校义务教育校舍建设项目	校舍建设	国有	县	新建	9800	9800	9800
方圆物流有限公司	公司新建	私营合伙	其他	新建	9800	9800	9800
平邑县铜石镇宇源食品站	食品站新建	其他	其他	新建	4580	5030	5030
地方镇八一村	社区工程	集体	其他	新建	28000	10700	11000
山东鲁冠玻璃制品有限公司	啤酒瓶生产线	私营有限责任公司	其他	改建和技术改造	13000	13020	13026
平邑县铜石镇人民政府	垃圾收集中转站新建	集体	其他	新建	2640	2750	2750
地方镇爱华村	沿街楼	集体	其他	新建	6500	6550	6560
平邑县铜石镇中心校	铜石镇中心校新建	集体	其他	新建	7800	8650	8650
临沂市中海食品有限公司	10万吨罐头生产线	私营有限责任公司	其他	扩建	13000	6383	8000
地方镇邱上村	邱上社区	集体	其他	新建	12000	4310	4350
白彦镇东城村	山东东方柏利木业有限公司二期工程	私营有限责任公司	其他	扩建	12880	12880	12880
武台社区	武台社区上楼工程	其他	其他	新建	5600	5700	5700
供销联合服饰	超市新建	私营合伙	其他	新建	7500	7500	7500
武台镇南武沟村	武台镇南武沟村社区楼建设	其他	其他	新建	4200	4300	4300
武台镇水沟三村	平邑县宏鑫木器厂	私营有限责任公司	其他	新建	2000	2250	2250
平邑县仲村镇平岐路	平岐路拓宽工程	国有	其他	扩建	9200	9200	9200
平邑县卞桥镇人民政府	卞桥镇户户通工程	集体	其他	新建	4870	4870	4870
地方镇康太村	康太果品种植专业合作社	集体	其他	新建	12000	3810	3815
地方镇东固村	东固社区	集体	其他	新建	36000	9050	9080
临沂盛翔木业	盛翔木业高档家具生产项目	私营独资	其他	新建	22000	22000	22000
山东环球印铁制罐有限公司	彩色印铁生产线	私营有限责任公司	其他	改建和技术改造	13000	13010	13050
平邑县卞桥镇八顶庄村村委会	金翔木制品厂	私营独资	其他	新建	3600	3600	3610
地方镇政府	浚河治理工程	国有	其他	新建	8200	8210	8215
平邑县铜石镇铜石居委会	铜石居委社区建设	集体	其他	新建	7800	3100	3100
平邑县仲村镇民政办	镇老年公寓建设	集体	其他	新建	6700	6700	6700
平邑县仲村镇水利站	塘坝加固工程	国有	其他	扩建	9120	9120	9120
山东医爽药业有限公司	金银花系列超微、营养保健食品饮料、中药饮片生产及提取项目	私营独资	其他	新建	23500	23500	23509
平邑金利电器有限公司	平邑金利电器有限公司建设项目	私营独资	其他	新建	2680	2680	2680

单位名称	项目名称	登记注册类型	隶属关系	建设性质	计划总投资	本年完成投资	到位资金
平邑县仲村镇人民政府	村级场所建设	集体	其他	新建	6500	6500	6500
新建庄裕隆嘉园九间棚区	裕隆嘉园九间棚区	其他	其他	新建	20000	6820	6834
经济开发区道路提升改造	万利西路、工业大道等道路改造	其他	其他	新建	20100	6949	6960
仲村和美社区	社区建设	集体	其他	新建	21000	10416	10416
开发区管理委员会	创业孵化园	其他	其他	新建	20000	12165	12181
临沂立林食品有限公司	年产1万吨农副产品深加工项目	私营独资	其他	新建	20017	20026	20031
白彦镇政府	白彦镇商住楼建设工程	集体	其他	新建	5580	5580	5580
平邑县铜石镇铜石社区	铜石混凝土搅拌站新建	其他	其他	新建	5620	6250	6250
平邑县志毅加油站	加油站改建	其他	其他	改建和技术改造	3600	4000	4000
山东华仁药业有限公司	山东华仁药业有限公司扩建	其他	其他	扩建	4700	4700	4700
山东立泰农业科技有限公司	山东立泰农业科技有限公司扩建	其他	其他	扩建	4700	4700	4700
平邑县瑞康中药饮片有限公司	平邑县瑞康中药饮片有限公司扩建	其他	其他	扩建	4300	4300	4300
平邑果果经贸有限公司	平邑果果经贸有限公司扩建	其他	其他	扩建	4900	4900	4900
平邑金玉堂中药材种植中心	平邑金玉堂中药材种植中心厂房建设	其他	其他	扩建	3800	3800	3800
平邑县原田金银花专业合作社	平邑县原田金银花专业合作社厂房建设	其他	其他	扩建	4500	4500	4500
郑城镇桃峪村	观音山旅游开发	其他	其他	扩建	6480	6480	6480
白彦镇山阴社区	平邑吴通物流有限公司建设	私营有限责任公司	其他	新建	7860	7860	7860
白彦镇山阴社区	付立国板材厂建设	私营独资	其他	改建和技术改造	3880	3880	3880
山东宝健药业有限公司	山东宝健药业有限公司扩建	其他	其他	扩建	4300	4300	4300
白彦镇山阴社区	里山将村搬迁工程	集体	其他	新建	4260	4260	4260
郑城镇苍山村	郑城镇苍山村新农村建设	其他	其他	新建	4600	4600	4600
平邑和牧饲料有限公司	平邑和牧饲料有限公司购进设备	其他	其他	扩建	4700	4700	4700
山东广药中药材开发有限公司	山东广药中药材开发有限公司购进生产线设备	其他	其他	扩建	4300	4300	4300
泰顺中药材种植合作社	新建	私营独资	其他	新建	8620	8760	8760
平邑县铜石镇彭泉村	彭泉流域旅游开发	其他	其他	新建	4150	4550	4550
平邑县铜石镇昌里村	社区楼建设	集体	其他	新建	5600	6160	6160
平邑锦程木业有限公司	锦程木业扩建	其他	其他	扩建	8600	9460	9460
平邑浚龙农业观光园	浚龙农业观光园新建	其他	其他	新建	8700	9570	9570
平邑县铜石镇东星汽贸有限公司	东星汽贸公司新建	其他	其他	新建	5270	5790	5790
平邑县诚信恒温库	恒温库新建	其他	其他	新建	3420	4100	4100
温水镇公利社区	温水镇公利社区建设	集体	其他	新建	7483	7483	7483
临沂市美惠新型建材有限公司	3100万平方米石膏板生产线	私营有限责任公司	其他	改建和技术改造	22999	23017	23050
温水镇梭庄社区	温水镇梭庄社区建设	集体	其他	新建	8794	8794	8794
伟伟金银花合作社	药材购销加工项目	私营独资	其他	新建	4650	4700	4700
郑城镇石家庄村	郑城镇石家庄村新农村建设	其他	其他	新建	8200	8200	8200
山东仙屹药业有限公司	山东仙屹药业有限公司建设	其他	其他	扩建	4800	4800	4800
平邑县占法恒温库	占法恒温库新建	其他	其他	新建	3210	3920	3920
临沂英利伟塑业有限公司	临沂英利伟塑业有限公司厂房建设	其他	其他	扩建	4700	4700	4700
白彦镇中心校	白彦中心小学新校区建设	集体	其他	新建	7850	7850	7850
白彦镇政府	白彦镇农村危房改造	集体	其他	新建	4860	4860	4860
白彦镇政府	白彦镇村村户户通工程	集体	其他	新建	7650	7650	7650



单位名称	项目名称	登记注册类型	隶属关系	建设性质	计划总投资	本年完成投资	到位资金
白彦镇白彦村	白彦商混砼浆加工项目	私营独资	其他	新建	4980	4980	4980
白彦镇向阳村	太皇崮旅游开发工程	私营独资	其他	新建	4160	4160	4160
山东信邦矿业有限责任公司	山东信邦矿业有限责任公司购进设备	其他	其他	扩建	4600	4600	4600
白彦镇山阴社区	山东力合文化传媒公司建设	私营有限责任公司	其他	新建	5680	5680	5680
平邑县安自寺	平邑县安自寺新建	私营独资	其他	新建	13000	13244	13244
郑城镇苍山村	苍山村新农村建设	其他	其他	扩建	5500	5500	5500
郑城镇武城村	曾子山农业综合开发	其他	其他	扩建	1060	1060	1060
平邑县沂蒙金银花农产品市场有限公司	平邑县沂蒙金银花农产品市场有限公司扩建	其他	其他	扩建	4500	4500	4500
山东康本药业有限公司	山东康本药业有限公司扩建	其他	其他	扩建	4600	4600	4600
平邑芸竹药业有限公司	平邑芸竹药业有限公司扩建	其他	其他	扩建	4500	4500	4500
郑城镇范家洼村	郑城镇范家洼村新农村建设	其他	其他	新建	5600	5600	5600
山东金桥药业有限公司	山东金桥药业有限公司扩建	其他	其他	扩建	4800	4800	4800
莒南县涝坡镇深圳国际动力滑翔伞俱乐部有限公司	滑翔伞俱乐部项目	私营有限责任公司	其他	新建	30000	26263	26263
道口镇莒南县祥光磨具有限公司	磨料磨具生产	其他有限责任公司	其他	改建和技术改造	3500	3500	3500
莒南县涝坡镇临沂市海纳矿业有限公司	矿业石材加工项目	私营有限责任公司	其他	改建和技术改造	12000	13252	13252
莒南县道口镇庄氏农业科技有限公司	科技示范园	私营有限责任公司	其他	新建	12000	12075	12075
莒南县岭泉镇山东高岭预拌砂浆有限公司	干混砂浆项目	私营有限责任公司	其他	新建	15000	14114	15007
莒南县相沟镇人民政府	输电工程项目	国有	中央	新建	11080	11080	11080
莒南县筵宾镇蓝天社区	社区建设	集体	其他	新建	8500	8699	8699
莒南县石莲子镇联慧饲料有限公司	饲料加工项目	私营有限责任公司	其他	新建	12029	12029	12029
莒南县岭泉镇山东瑞达陶瓷有限公司	宽体窑改造项目	私营有限责任公司	其他	改建和技术改造	12000	12042	12042
莒南县相沟镇山东玫瑰文化产业园	旅游开发项目	私营有限责任公司	其他	新建	28000	12170	12170
莒南县开发区临沂鸿泰化工有限公司	年产2万吨氨基乙酸项目	私营有限责任公司	其他	扩建	31000	31979	31979
莒南县开发区海通丝业有限公司	丝绸加工项目	私营有限责任公司	其他	改建和技术改造	20000	15789	15789
莒南县开发区临沂博瑞食品有限公司	休闲食品加工项目	私营有限责任公司	其他	新建	20000	20347	20347
莒南县十字路街道新希望六和食品有限公司	技改项目	私营有限责任公司	其他	改建和技术改造	4937	4937	4937
莒南县十字路街道山东华伦化纤有限公司	技改项目	集体	其他	改建和技术改造	3152	3152	3152
莒南县十字路街道办事处	祥龙花园经济适用房项目	国有	其他	新建	12354	9360	9360
莒南县开发区山东阜丰发酵有限公司	年产1.2万吨医药级氨基酸项目	私营有限责任公司	其他	新建	31131	31903	31903
石莲子镇莒南洁新包装科技有限公司	高档酒瓶加工技改项目	私营有限责任公司	其他	改建和技术改造	4219	4219	4219
莒南县开发区山东瑞达硅胶有限公司	硅胶生产二期项目	私营有限责任公司	其他	扩建	12500	6563	6563
莒南县开发区山东阜丰发酵有限公司	生物科技研发项目	私营有限责任公司	其他	扩建	35167	36295	36295
莒南县开发区山东协发化工有限公司	三氯乙烯副产盐酸综合利用项目	私营有限责任公司	其他	改建和技术改造	40000	41433	41433
莒南县开发区临沂金满溪水处理有限公司	新建项目	私营有限责任公司	其他	新建	6780	6880	6880
莒南县开发区山东鑫海科技股份有限公司	大气污染治理工程	私营有限责任公司	其他	改建和技术改造	12900	14062	14062
莒南县石莲子镇石杭社区	顺和庄园	其他	其他	新建	5600	5600	5600
莒南县板泉镇山东华昇电器设备有限公司	新建公司	私营有限责任公司	其他	新建	11000	8318	8318
莒南县文疃镇临沂金恒玩具有限公司	扩建项目	外资企业	其他	扩建	4750	6329	6329
莒南县十字路街道鸡龙河湿地公园建设办公室	五洲乐园游乐场项目	其他	其他	新建	5860	5980	5980
莒南县十字路街道临沂市同盛德饲料有限公司	宠物饲料加工项目	私营有限责任公司	其他	改建和技术改造	2873	2873	2873
莒南县十字路街道山东亚新塑料包装有限公司	技改项目	私营有限责任公司	其他	改建和技术改造	4082	4082	4082

单位名称	项目名称	登记注册类型	隶属关系	建设性质	计划总投资	本年完成投资	到位资金
莒南县十字路街道临沂裕宝粮油有限公司	技改项目	私营独资	其他	改建和技术改造	4625	4625	4625
山东鑫昌机械有限公司	数控机床、柴油机球墨铸铁曲轴制造	其他	其他	新建	106183	22937	22937
莒南县十字路街道山东万马轮胎有限公司	技改项目	私营有限责任公司	其他	改建和技术改造	4231	4231	4231
莒南县十字路街道山东兴泉油脂有限公司	技改项目	集体	其他	改建和技术改造	4796	4796	4796
莒南县开发区山东远科非金属材料有限公司	新建项目	私营有限责任公司	其他	新建	15000	15156	15156
莒南县开发区山东嘉世通粮油制品有限公司	花生制品综合技改项目	私营有限责任公司	其他	改建和技术改造	30000	31846	31846
山东仁和堂药业有限公司	医药制剂	股份有限公司	县	新建	51159	6255	6255
莒南县开发区临沂金星化工有限公司	硅胶生产线项目	私营有限责任公司	其他	扩建	13000	13886	13886
莒南县开发区山东金胜生物科技有限公司	年产 1000 吨原花青素生产线项目	私营有限责任公司	其他	新建	10630	11421	11421
石莲子镇临沂东商环保科技有限公司	油脂固废综合利用项目	私营有限责任公司	其他	改建和技术改造	4715	4967	4967
莒南县大店镇康达食品有限公司	技改项目	私营有限责任公司	其他	改建和技术改造	3700	3760	3760
莒南县大店镇山东信发磨料磨具有限公司	技改项目	私营有限责任公司	其他	改建和技术改造	3950	4000	4000
莒南县板泉镇临沂市金桂园农业科技有限公司	新建企业	私营有限责任公司	其他	新建	6500	6515	6515
莒南县十字路老城提升改造专线办公室	苎麻厂棚户区改造工程	其他	其他	新建	31894	11594	11594
莒南县洙边镇人民政府	环境综合治理工程	国有	其他	新建	8500	8500	8500
莒南县文疃镇中铁十七局电气化公司火车电信化	基建	国有	其他	新建	30000	12000	12000
莒南县洙边镇人民政府	电网工程改造	国有	其他	新建	4500	4500	4500
莒南县大店镇街疃社区	老龙腰社区建设	其他	其他	新建	10141	10690	10690
莒南县开发区山东蓝澳印务包装有限公司	包装印刷项目	私营有限责任公司	其他	新建	77494	79400	79400
莒南县坊前镇相邸社区	社区建设	集体	其他	新建	6250	6253	6253
莒南县大店镇街疃社区	黄山子社区建设	其他	其他	新建	11710	13420	13420
莒南县坊前镇东部供水工程建设管理处	大水网供水工程	国有	其他	新建	28600	20850	20850
莒南县坊前镇人民政府	教育均衡发展工程	国有	其他	新建	6320	6325	6325
莒南临港产业园力源热电	二号机组建设项目	私营有限责任公司	其他	改建和技术改造	98200	100169	100169
莒南县十字路街道临海新城建设专线办公室	卧龙河水系建设	国有	其他	新建	5811	5932	5932
莒南县开发区山东碧海机械有限公司	职工公寓楼	私营有限责任公司	其他	新建	7800	7989	7989
莒南县石莲子镇莱沟村	村社共建项目	其他	其他	新建	8549	1711	1711
莒南县石莲子镇北方兴业物流有限公司	物流综合运营中心	私营有限责任公司	其他	新建	12000	12129	12129
莒南县石莲子镇柳河居	柳河居社区建设项目	其他	其他	新建	13689	4645	4645
莒南县道口乡曹庄子村	生态农业示范基地	集体	其他	扩建	4200	4260	4260
莒南县相沟镇石盟矿业有限公司	技改项目	私营有限责任公司	其他	改建和技术改造	5000	5080	5080
莒南县岭泉镇信安轻钢机械设备有限公司	挂车项目	私营有限责任公司	其他	改建和技术改造	4900	4962	4962
莒南县岭泉镇人民政府龙泉社区	龙泉社区	集体	其他	改建和技术改造	7500	7608	7608
莒南县涝坡镇天鸿矿业有限公司	石材加工	私营有限责任公司	其他	新建	5000	5690	5690
山东祥盛物流有限公司	祥盛仓储物流	私营有限责任公司	其他	新建	50125	20195	20195
莒南县十字路街道办事处	鸡龙河下游防洪生态工程	国有	其他	新建	12100	12120	12120
莒南县文疃镇华润花生食品有限公司	扩建项目	外资企业	其他	扩建	4925	6262	6262
莒南县板泉瑞祥劳保公司	新建企业	私营有限责任公司	其他	新建	76000	76106	76106
莒南县大店镇山东群星磨具磨料有限公司	扩建项目	其他	其他	扩建	3500	3970	3970
莒南县坊前镇人民政府	文联国防公路项目	国有	其他	新建	5720	5726	5726
莒南县临港产业园力源热电公司	供热工程建设	集体	其他	新建	42000	26917	26917

单位名称	项目名称	登记注册类型	隶属关系	建设性质	计划总投资	本年完成投资	到位资金
莒南县大店镇临沂金醇香料有限公司	香料生产项目	其他	其他	新建	11860	12070	12070
莒南县大店镇双威铸造有限公司	新建项目	私营有限责任公司	其他	新建	3500	3760	3760
莒南县十字路街道公路局	北疏港公路工程	国有	其他	新建	18000	9490	9490
莒南县文疃镇国电山东电力有限公司	风电项目二期	国有	其他	新建	45000	19000	19000
莒南县坊前镇公路局	北疏港公路工程	国有	县	新建	28900	16800	16800
莒南县十字路街道办事处	高乡社区城市综合体项目	其他	其他	新建	28936	11776	11776
莒南县开发区美达电力实业有限公司	智能电网用电项目	国有	其他	改建和技术改造	70000	70878	70878
莒南县板泉镇春华集团农业科技发展有限公司	生态旅游园建设	其他	其他	新建	12000	12020	12020
莒南县洙边镇利盛化工有限公司	扩建项目	私营有限责任公司	其他	扩建	4850	4850	4850
莒南县坊前镇大峪崖社区	社区建设	集体	其他	新建	7658	7660	7660
莒南县开发区山东三方集团有限公司	年产8万吨氯化钙项目	私营有限责任公司	其他	改建和技术改造	10597	10697	10697
莒南县十字路街道山东开元新天地商贸有限公司	开元新天地商城项目	国有	其他	新建	32000	25950	25950
莒南县开发区山东福瑞王酒业有限公司	绿色生态酿酒基地项目	私营有限责任公司	其他	新建	23600	19637	19637
山东欢乐家食品有限公司	山东欢乐家食品有限公司污水处理项目	私营独资	其他	改建和技术改造	5000	5700	5700
蒙阴县垛庄镇红日村	蒙阴县垛庄社区建设	集体	其他	新建	6000	3590	3590
垛庄镇黄仁村委会	黄仁村社区后期配套	集体	其他	新建	2200	2400	2400
临沂新大环保材料有限公司	废旧轮胎热裂解项目	私营有限责任公司	其他	改建和技术改造	9800	10400	10400
临沂诚隆药业有限公司	临沂诚隆药业有限公司新建改造	私营独资	其他	改建和技术改造	4400	4840	4840
临沂百花源毛毯制造有限公司	年产140万条毛毯生产线	其他有限责任公司	其他	扩建	20000	6475	6275
垛庄中学	中学教学楼项目	集体	其他	扩建	2200	2300	2300
垛庄镇	垛庄至岸堤公路建设项目	集体	其他	新建	1600	2100	2100
蒙阴县昱金利瓷料有限公司	蒙阴县昱金利瓷料有限公司项目	其他	其他	扩建	9500	6200	6200
蒙阴名扬新材料有限公司	名扬新材料建设	私营独资	其他	新建	36000	17240	17180
河南顺达不锈钢有限公司	顺达不锈钢项目新建	其他有限责任公司	其他	新建	16000	3900	3880
山东商海节能材料科技有限公司	新型环保材料建设项目	其他有限责任公司	其他	新建	40000	37700	37701
蒙阴县野店镇卫生院	蒙阴县野店镇卫生院病房楼建设	其他	其他	新建	2580	2580	2580
蒙阴县昌盛食品有限公司野店分公司	野店镇食品站沿街房建设	其他有限责任公司	其他	新建	1480	1480	1480
蒙阴县野店镇政府	野店镇文化娱乐项目建设	其他	其他	新建	1350	1350	1350
蒙阴县野店镇供电所	蒙阴县野店农网改造项目	其他	其他	新建	2900	2900	2900
蒙阴县野店镇政府	蒙阴县野店镇环卫一体化建设	其他	其他	扩建	1780	1780	1780
蒙阴县野店镇烟庄村	蒙阴县烟庄精品示范园建设	其他	其他	新建	1200	1200	1200
旧寨乡人民政府	旧寨乡义务教育均衡发展校舍建设与改造	国有	其他	新建	3500	3500	3500
蒙阴县启农电子商务有限公司	蒙阴县启农电子商务有限公司新建	其他有限责任公司	其他	新建	1600	1600	1600
山东中信钙业有限公司	山东中信钙业有限公司高活性低碳氧化钙项目	私营有限责任公司	其他	新建	48000	35827	35177
蒙阴县旧寨乡人民政府	岸堤水库增容工程建设规划项目	其他	其他	新建	6500	6500	6500
蒙阴东大新能源有限公司	光伏发电项目	其他	其他	新建	1000	1000	1000
蒙阴海得利再生资源有限公司	蒙阴海得利再生资源有限公司基建项目	私营有限责任公司	其他	新建	7600	3000	3000
高都供销社	供销社达标建设项目	国有	其他	新建	1500	1500	1500
高都镇政府	高效节水灌溉项目	国有	其他	新建	6800	6800	6800
山东蒙阴沂蒙山酒业有限公司	山东蒙阴沂蒙山酒业有限公司技术改造	私营有限责任公司	其他	改建和技术改造	1600	1600	1600
蒙阴县国英砖瓦厂有限公司	蒙阴县国英砖瓦厂有限公司技术改造项目	私营有限责任公司	其他	改建和技术改造	1200	1200	1200

单位名称	项目名称	登记注册类型	隶属关系	建设性质	计划总投资	本年完成投资	到位资金
蒙阴县鑫亿达陶瓷有限公司	大气污染治理项目	其他	其他	新建	1200	1200	1200
蒙阴新世纪旅行社	中山文化旅游开发项目	私营有限责任公司	其他	新建	9800	9800	4600
坦埠镇鑫中山村	鑫中山村新建居民楼	其他	其他	新建	1800	1800	800
蒙阴县岱崮中学	综合教学楼	集体	其他	改建和技术改造	1400	1400	1400
坦埠镇人民政府	扶贫开发项目	集体	其他	新建	2600	2600	1100
山东广达源照明电器有限公司	晶瓷管生产项目	私营有限责任公司	其他	改建和技术改造	4900	4900	4900
蒙阴县常路镇人民政府	环公交线路项目	集体	其他	扩建	1900	1900	1900
蒙阴街道龙山庄尧山寨	尧山寨村旧村改造项目	集体	其他	新建	5500	1000	1000
山东浩阳物资有限公司	公司扩建项目	私营有限责任公司	其他	扩建	8600	2900	2900
蒙阴街道长山村委会	长山村旧村改造项目	集体	其他	新建	8000	8000	8000
蒙阴县野店镇北晏子村	蒙阴县巨元石材有限公司新建	其他	其他	扩建	12000	2685	2585
蒙阴县粮食局	常路粮库新建项目	其他	其他	新建	1500	1500	1500
蒙阴县野店镇三合村	野店镇翻金峪精品农业项目	个体户	其他	新建	1200	1200	1200
蒙阴顺发油品有限公司	顺发油品第二加油站建设项目	其他	其他	扩建	5500	2300	2300
蒙阴县桃墟镇金水河开发有限公司	桃墟镇金水河农商文旅观光区项目	其他	其他	新建	3500	3500	3500
蒙阴源泉山庄	蒙阴源泉山庄改扩建工程	其他	其他	扩建	7500	7500	7500
桃墟镇人民政府	桃墟镇中心小学综合教学中心项目	其他	其他	扩建	6000	6000	6000
蒙阴街道东关社区	蒙阴县托福养老院项目	集体	其他	新建	11000	11000	11000
弘邦物流公司	弘邦物流公司新建	私营独资	其他	新建	6000	6000	6000
临沂昌盛绝缘材料有限公司	临沂昌盛绝缘材料有限公司新建项目	私营有限责任公司	其他	新建	9500	9500	9460
蒙阴县水利局	蒙阴县2015年中央财政预算内投资农村饮水安全工程	国有	中央	新建	3072	3072	3072
蒙阴县天成矿业有限公司	蒙阴县天成矿业有限公司二期工程	私营有限责任公司	其他	扩建	3000	3000	3000
山东华磊电力工程有限公司	山东华磊电力工程有限公司蒙阴分公司工程项目	私营有限责任公司	其他	新建	5000	5000	5000
蒙阴县天兴矿用工具有限公司	蒙阴县天兴矿用工具有限公司新建	私营有限责任公司	其他	新建	5000	5000	5000
蒙阴沂蒙物流有限公司	沂蒙物流公司新建	私营有限责任公司	其他	新建	6000	1000	1000
坦埠镇政府	户户通工程	集体	其他	新建	2000	2000	900
蒙阴县桃墟镇吉宝峪青崖村	吉宝峪村整体改造项目	其他	其他	新建	6000	6000	6000
联城镇人民政府	联洪路扩修及硬化	国有	其他	扩建	1680	1680	1680
蒙阴县岱崮镇人民政府	岱崮镇教育均衡化建设项目	集体	其他	改建和技术改造	1600	1600	1100
蒙阴县岱崮镇人民政府	岱崮地貌地质公园景区道路拓宽改造	集体	其他	扩建	3600	3600	180
山东东蒙企业集团公司	田园公社建设	集体	其他	新建	4200	4200	2543
蒙阴县岱崮镇人民政府	一事一议连片整治项目	集体	其他	新建	2400	2400	1770
蒙阴县岱崮镇人民政府	崮乡生态旅游渔业园区	集体	其他	新建	5000	2670	906
蒙阴县宝泉矿业有限公司	新建运输道路	私营有限责任公司	其他	新建	1000	1000	600
坦埠镇东崖村	新建居民楼	其他	其他	新建	1600	1600	640
蒙阴新华石材有限公司	蒙阴新华石材有限公司岱崮加工厂	其他有限责任公司	其他	新建	1000	1000	1000
蒙阴中山矿业有限公司	废气治理项目	私营有限责任公司	其他	新建	9500	4700	2700
蒙阴县常路镇杏泉庄村民委员会	杏泉庄土地增减挂项目二期	集体	其他	新建	1800	1800	1800
蒙阴县常路镇人民政府	田家岭工业小区环保炉改造项目	其他外商投资	其他	改建和技术改造	3300	3300	3300
蒙阴县常路镇人民政府	中小学教学设备配备及学区设施建设项目	集体	其他	新建	1500	1500	1500
山东奥德燃气有限公司蒙阴分公司	山东奥德燃气有限公司蒙阴分公司燃气项目	私营有限责任公司	其他	新建	3600	3600	3600

单位名称	项目名称	登记注册类型	隶属关系	建设性质	计划总投资	本年完成投资	到位资金
蒙阴县联城镇王家洼村民委员会	现代农业生产基地	私营有限责任公司	其他	新建	1300	1300	1300
弘晟纺织厂	弘晟纺织厂房建设	私营有限责任公司	其他	新建	5000	5000	5000
蒙阴县常路镇麻峪村民委员会	麻峪土地增减挂项目	集体	其他	新建	1600	1600	1600
蒙阴县蒙诺食品有限公司	厂房扩建及设备升级改造	其他	其他	扩建	2600	2600	2600
山东奥比利体育用品有限公司	山东奥比利体育用品有限公司二期工程	私营独资	其他	新建	3800	3800	3800
蒙阴远通达车辆机械有限公司	厂房扩建及设备升级改造	私营有限责任公司	其他	扩建	2200	2200	2200
蒙阴东大新能源有限公司	新架供电线路项目	集体	其他	新建	3500	3500	3500
蒙阴县益达兔业有限公司	新建益达兔业有限公司	其他有限责任公司	其他	新建	3600	3600	3600
山东御苑生物科技有限公司	御苑生物科技有限公司扩建项目	私营有限责任公司	其他	扩建	6000	6000	6000
蒙阴县野店镇东坪村	蒙阴县东坪、焦坡村村引水灌溉项目	其他	其他	新建	1060	1060	1060
蒙阴健群禽业有限公司	蒙阴健群禽业有限公司扩建项目	私营有限责任公司	其他	扩建	2600	2600	2600
联城镇人民政府	郭家场土地增减挂钩项目	国有	其他	新建	1100	1100	1100
蒙阴联发纺织有限公司	兔毛绒加工	私营有限责任公司	其他	新建	5000	5000	5000
山东蒙山旅游集团	蒙山溪墅产权式度假酒店	其他	其他	新建	13000	13000	12500
蒙阴县联城镇王家洼村民委员会	现代农业生产基地	私营有限责任公司	其他	扩建	4470	4470	4470
蒙阴县锦华印刷有限公司	蒙阴县锦华印刷有限公司新建项目	私营股份有限公司	其他	新建	5000	5000	5000
蒙阴兆丰石材有限公司	新型市面材料生产项目	私营独资	其他	新建	3680	3680	3680
旧寨乡卧龙湾社区	旧寨乡卧龙湾社区土地增减挂钩项目	其他	其他	新建	7120	7120	7120
蒙阴恒丰物流有限公司	蒙阴恒丰物流有限公司建设	私营有限责任公司	其他	新建	8500	8500	8500
蒙阴县季伟油品有限公司	蒙阴县季伟油品改扩建工程	其他	其他	扩建	5000	5000	5000
蒙山云蒙办事处	云蒙实验小学	其他	县	新建	1200	1200	1200
蒙阴恒瑞矿业有限公司	恒瑞矿业扩建项目	私营有限责任公司	其他	扩建	1100	1100	1100
蒙阴县玉财果品专业合作社	恒温库改造	其他	其他	改建和技术改造	1100	1100	1100
蒙阴县东越汽车运输有限公司	蒙阴县东越汽车运输有限公司扩建项目	其他	其他	扩建	7000	7000	7000
高都镇黑石山村	黑石山土地增减挂	其他	其他	新建	3000	3000	3000
高都镇政府	均衡化教育建设	国有	其他	新建	1800	1800	1800
蒙阴县岱崮镇坡里村民委员会	商业街提升改造	集体	其他	改建和技术改造	3600	3600	3600
高都镇上五庄村	精品示范园建设	其他	其他	新建	2000	2000	2000
蒙阴县旧寨乡人民政府	艾八路工程项目	其他	县	新建	5200	5200	5200
山东振兴物流有限公司	加油站改造项目	其他	其他	改建和技术改造	4200	4200	4200
蒙阴县云蒙湖生态区管理委员会	环湖隔离堤工程(蒙阴县5号路—跨湖桥)全长24公里	其他	其他	新建	7000	7000	7000
山东永明电器有限公司	场地扩建及设备升级改造	私营有限责任公司	其他	改建和技术改造	2800	2800	2800
山东振兴物流有限公司	加油站建设项目	集体	其他	改建和技术改造	3600	3600	3600
山东中煤科技有限公司	山东中煤科技有限公司不锈钢项目	私营有限责任公司	其他	新建	9000	9000	9000
蒙阴县华建集团公司	华建集团公司预制厂新建	私营有限责任公司	其他	新建	4500	4500	4500
蒙阴恒信皮草有限公司	蒙阴恒信皮草有限公司皮草服装加工项目	私营有限责任公司	其他	新建	5000	5000	5000
蒙阴县旭日辰家庭农场	蒙阴县旭日辰家庭农场二期工程	个体户	其他	新建	2600	2600	2600
山东环泰环保科技有限公司	绿蓝达现代农业循环经济发展项目	个人合伙	其他	新建	3200	3200	3200
蒙阴县常路镇人民政府	乡村连片环境整治项目	集体	其他	新建	1200	1200	1200
蒙阴县常路镇新兴居委	西官庄社区现代农业生产发展资金果菜产业项目	集体	其他	新建	1200	1200	1200
蒙阴东大新能源有限公司	光伏发电项目	集体	其他	新建	30000	30000	30001

单位名称	项目名称	登记注册类型	隶属关系	建设性质	计划总投资	本年完成投资	到位资金
蒙阴县常路镇人民政府	环公交线路配套项目	集体	其他	新建	1800	1800	1800
山东五沟峪旅游开发有限公司	旅游开发	私营有限责任公司	其他	新建	6000	6000	6000
蒙阴远通达车辆机械有限公司	不锈钢生产项目	私营有限责任公司	其他	改建和技术改造	3600	3600	3600
蒙阴县常路镇人民政府	连片改厕整治项目	其他	其他	新建	1500	1500	1500
蒙阴德林物流有限公司	蒙阴德林物流有限公司新建项目	私营有限责任公司	其他	新建	5000	5000	5000
山东铭威不锈钢制品有限公司	铭威不锈钢改造	私营独资	其他	扩建	1200	1200	1200
蒙阴县清源农业	元江电商项目	私营独资	其他	新建	7000	7900	7900
蒙阴县野店镇政府	野店镇商业街改造	其他	其他	新建	2010	2010	2010
蒙阴县野店镇政府	野店镇危房改造项目	其他	其他	新建	1800	1800	1800
蒙阴县野店镇野店村	野店村小区共设施建设	其他	其他	新建	1060	1060	1060
蒙阴县野店镇毛坪村	野店镇毛坪村环山路建设	其他	其他	新建	1120	1120	1120
蒙阴县野店镇黄土良村	黄土良等高效节水灌溉养水站项目	其他	其他	新建	1350	1350	1350
蒙阴远方现代农业有限公司	新建鱼塘、藕塘	私营有限责任公司	其他	新建	5000	5000	2500
蒙阴县野店镇野店村	野店村污水处理厂	其他	其他	新建	1520	1520	1520
蒙阴县野店镇政府	野店镇义务教育均衡发展项目	其他	县	新建	3600	3600	3600
蒙阴天久酒业有限公司	蒙阴天久酒业有限公司改造	私营有限责任公司	其他	改建和技术改造	5000	6000	6000
蒙阴县野店镇南晏子村	小流域治理项目	其他	其他	新建	1200	1200	1200
蒙阴县野店镇政府	蒙阴县野店镇各村农田灌溉设施建设	其他	其他	新建	1900	1900	1900
垛庄镇	2015年标准农田建设开发项目	集体	其他	改建和技术改造	900	1100	1100
坦埠镇诸夏村	诸夏商业街建设	集体	其他	新建	1000	1000	500
四川义门陈酒业有限公司蒙阴分公司	新建酿酒勾兑项目	私营有限责任公司	其他	新建	5000	5000	2700
蒙阴县垛庄镇东孟良崮村	东孟良崮村社区改造	集体	其他	新建	6000	6600	6600
坦埠镇人民政府	义务教育均衡化发展项目建设	集体	县	新建	2500	2500	1300
金桥纺织有限公司	金桥纺织有限公司扩建	私营有限责任公司	其他	扩建	2000	2000	1300
临沂华钰特钢实业有限公司	临沂华钰特钢实业有限公司建设	其他	其他	扩建	5000	5000	5000
蒙阴县复兴化工有限公司	蒙阴县复兴化工有限公司新建	其他有限责任公司	其他	新建	9800	9910	9910
蒙阴众兴水务有限公司	蒙阴众兴水务有限公司新建	私营独资	其他	新建	9800	10000	10000
蒙阴广汇建材有限公司	冶金渣资源利用配套技改	私营有限责任公司	其他	改建和技术改造	9800	2800	1500
山东东蒙企业集团公司	人民公社建设	集体	其他	新建	4800	4800	4800
蒙阴县岱崮镇河东村民委员会	河东村土地增减挂工程	集体	其他	新建	1700	1700	890
山东东蒙企业集团公司	岱崮地貌地质博物馆二期	集体	其他	扩建	14400	6800	850
蒙阴县野店镇双全峪村	野店镇双全峪矿业加工	其他	其他	扩建	1380	1380	1380
蒙阴县岱崮镇东峪村民委员会	东峪村土地增减挂工程	集体	其他	新建	2000	2000	2000
蒙阴县桃墟镇前城村民委员会	前城古村落旅游开发项目	其他	其他	新建	7000	7000	7000
蒙阴经济开发区管委会	蒙阴经济开发区管委会基础设施建设	国有	其他	新建	2000	2000	2000
蒙阴旭立纺织有限公司	蒙阴旭立纺织有限公司二期工程	私营有限责任公司	其他	扩建	1200	1200	1200
蒙阴县野店镇政府	野店镇南晏子两区同建项目	其他	县	新建	2600	2600	2600
蒙阴金力达机械有限公司	蒙阴金力达机械有限公司建设	其他有限责任公司	其他	新建	3000	3000	3000
高都镇政府	蔡庄高效节水灌溉项目	国有	其他	新建	3000	3000	3000
临沂市水波尔床业有限公司	临沂市水波尔床业有限公司扩建	其他	其他	扩建	3000	3000	3000
高都镇政府	便民服务中心建设	国有	其他	新建	1500	1500	1500

单位名称	项目名称	登记注册类型	隶属关系	建设性质	计划总投资	本年完成投资	到位资金
桃源超市	桃源超市(实验中学西)项目	私营独资	其他	新建	5000	5000	5000
蒙阴富裕琉璃瓦厂有限公司	大气污染治理项目	其他	其他	新建	1000	1000	1000
蒙阴盛安物流有限公司	盛安物流公司扩建	私营独资	其他	扩建	1000	1000	1000
山东和盛重工科技有限公司	山东和盛重工科技有限公司不锈钢项目	私营有限责任公司	其他	新建	5000	5000	5000
蒙阴县水利局	蒙阴县小型农田水利重点县项目	其他	其他	新建	2680	2680	2680
临沭县赛博工具有限公司	赛博工具五金加工项目	私营有限责任公司	其他	改建和技术改造	2850	2850	2850
临沭友聚饲料有限公司	年产21万吨优质蛋白质补充饲料项目	私营有限责任公司	其他	改建和技术改造	4680	4680	4680
临沭县玉山供销社	临沭朱仓供销社花园住宅小区建设项目	国有与集体联营	其他	新建	4140	4140	4140
龙源临沂风力发电有限公司	龙源临沭玉山风电二期49.9mw风电场工程项目	国有	中央	扩建	41155	41155	42000
临沭县玉山镇人民政府	临沭县玉山中学公租房建设项目	国有	其他	新建	1800	1800	1800
山东宝田石业有限公司	大理石加工生产线	私营有限责任公司	其他	改建和技术改造	4850	4850	4850
临沂东隆家纺有限公司	家纺制品生产线项目	私营有限责任公司	其他	改建和技术改造	3000	3000	3000
龙源临沂风力发电有限公司	临沭青云49.9MW风电场工程建设项目	股份有限公司	中央	扩建	41155	41155	42000
山东玉谷矿业有限公司	矿山开采生产线	私营有限责任公司	其他	改建和技术改造	4910	4910	4910
临沂日捷隔板有限公司	年产10000吨玻璃纤维超细棉隔板建设项目	私营有限责任公司	其他	迁建	34487	34487	35000
山东金兰影视文化发展有限公司	临沭县夹谷山旅游区项目	私营有限责任公司	其他	新建	46823	16897	17000
临沂正合热能设备有限公司	年产4000台高效节能环保锅炉建设项目	私营有限责任公司	其他	迁建	11443	11443	12000
临沭县青云镇人民政府	高标准农田整治项目	国有	其他	新建	8700	8700	9000
临沭街道办事处人民政府	临沭街道村村通自来水工程	集体	其他	新建	4100	4100	4100
临沭县佳通木楼梯有限公司	木楼梯生产线项目	其他有限责任公司	其他	改建和技术改造	2000	2000	2000
临沭县玉山镇人民政府	临沭县玉山镇东官小学幼教楼建设项目	国有	其他	新建	1568	1568	1568
临沭县第二初级中学	教学楼新建	国有	县	新建	3252	3252	3252
临沭县大山铸造有限公司	年产11000吨精密铸铁件项目	其他有限责任公司	其他	改建和技术改造	3110	3110	3110
临沭县店头镇永安社区村民委员会	永安社区三期居民楼建设项目	集体	其他	扩建	3000	3000	3000
临沭县人民政府临沭街道办事处	临沭街道孙蒿科社区青年安置楼建设项目	集体	其他	新建	10600	10600	10600
临沭县人民政府临沭街道办事处	临沭街道振兴社区(南片区)旧村改造还建楼建设项目	集体	其他	新建	11200	11200	11200
临沭星云电子商务有限公司	星云电子商务公司建设项目	其他有限责任公司	其他	新建	6600	6600	6600
临沂忠英劳保用品有限公司	劳保用品生产线建设	其他有限责任公司	其他	改建和技术改造	6150	6150	6150
临沭县金易达机械配件有限公司	年产10000吨精密铸铁件项目	其他有限责任公司	其他	改建和技术改造	4300	4300	4300
临沭县金克亚无纺材料有限公司	年产450吨除草布项目	私营有限责任公司	其他	新建	1600	1600	1600
鲁德集团有限公司	鲁德集团自动化无污染石材生产线项目	私营有限责任公司	其他	改建和技术改造	8625	8625	8625
临沭县永固轮业有限公司	年产1000吨精密铸件项目	其他有限责任公司	其他	改建和技术改造	3186	3186	3186
山东铭远投资有限公司	金融超市项目	其他有限责任公司	其他	新建	6280	6280	6280
临沭县翔光照明有限公司	LED节能灯生产线项目	其他有限责任公司	其他	改建和技术改造	4000	4000	4000
临沭县青云镇人民政府	青云镇华山工作区户户通及改厕工程	国有	其他	改建和技术改造	2560	2560	2600
临沭县青云镇人民政府	青云河湿地公园新建	国有	其他	新建	2760	2760	3000
临沭县青云镇人民政府	白莲峪至西朱崔道路新建	国有	其他	新建	1820	1820	2000
临沂龙潭湖综合开发有限公司	临沭县龙潭万亩生态渔业综合产业园项目	私营有限责任公司	其他	新建	27000	13865	16854
山东家家乐电器科技有限公司	年产100万台(套)家家乐家用电器、橱柜项目	其他有限责任公司	其他	改建和技术改造	96000	96000	96012
临沂意能光伏发电有限公司	常林集团12MW分布式光伏发电项目	其他有限责任公司	县	扩建	10295	10295	10295
山东汇商工谷物流有限公司	汇商工谷物流园区建设	私营有限责任公司	其他	新建	28618	15579	28618

单位名称	项目名称	登记注册类型	隶属关系	建设性质	计划总投资	本年完成投资	到位资金
临沭县大兴镇芦格庄村村民委员会	两区同建项目二期项目	集体	其他	新建	7865	7865	7865
临沂中讯通电子科技股份有限公司	年产3亿只超小型片阻用氧化铝陶瓷基板	股份有限公司	其他	新建	2660	2660	2660
临沂市谊首机械有限公司	运动器材配件生产项目	私营有限责任公司	其他	新建	3985	3895	3985
临沂天铭石油化工有限公司	石油添加剂生产项目	其他有限责任公司	其他	改建和技术改造	1422	1422	1422
史丹利化肥股份有限公司	年产5000吨绿色环保型海洋生物肥料专用海藻中间体项目	股份有限公司	县	改建和技术改造	2085	2085	2085
临沭县实验小学	塑胶操场工程建设	国有	县	新建	1280	1280	1280
临沭县大阳工艺品有限公司	年产500万件布制工艺品项目	私营有限责任公司	其他	改建和技术改造	5646	5646	5700
山东通亚建设有限公司	20万m <sup>3</sup> /年商品混凝土及2万m <sup>3</sup> 预拌砂浆建设项目	其他有限责任公司	其他	改建和技术改造	1505	1505	1505
临沂西蒙生物质能源有限公司	8万Nm <sup>3</sup> /d沼气资源综合利用项目	其他有限责任公司	其他	改建和技术改造	3112	3112	3112
山东金沂蒙生态肥业有限公司	抗生素类医药中间体产业链延伸技术扩建项目	其他有限责任公司	县	扩建	15000	2390	2390
金正大生态工程集团股份有限公司	100万吨/年包膜控释肥余热利用工程项目	股份有限公司	其他	改建和技术改造	9135	9135	9135
临沂中石油昆仑天然气输配有限公司	临沂一团林输气管道工程新建	其他有限责任公司	其他	新建	8800	8800	9000
临沭县金弘机械配件有限公司	年产1万吨电机端盖项目	私营股份有限公司	其他	改建和技术改造	4750	4750	4750
临沭县天华金属制品厂	铝制品生产线	私营独资	其他	扩建	2200	2200	2200
山东常林饲料有限公司	双线420高档颗粒饲料生产线项目	其他	其他	新建	2200	2200	2200
山东欧硕实业有限公司	年产50000吨各类优质铁钉建设项目	其他	其他	迁建	24000	24000	24000
临沭县华通五金工具厂	年产80万把塑胶工具锤项目	其他	其他	新建	1500	1500	1500
临沭县青云镇朝阳社区村民委员会	朝阳社区居民楼二期扩建	集体	其他	扩建	4850	4850	5000
临沭县美邦家具有限公司	年产100万件家具生产线建设项目	私营有限责任公司	其他	扩建	26000	26000	26100
临沂连兴工艺品有限公司	办公综合楼新建项目	私营有限责任公司	其他	新建	8800	8800	8800
临沭县青云镇人民政府	青云镇老年公寓新建	国有	其他	新建	2660	2660	3000
临沭县金弘机械配件有限公司	年产1万吨精密铸铁件项目	私营有限责任公司	其他	新建	2994	2994	2994
山东朱村旅游开发有限公司	清代民居修复工程	其他	其他	新建	2100	2100	2100
山东伟业棉油集团有限公司	山东临沭岚山省级地质公园建设项目	其他	其他	新建	13000	13000	920
沂沭河水利管理处大官庄水利枢纽管理局	胜利堰节制闸加固改造工程	国有	中央	改建和技术改造	5720	5720	5800
临沭县东升磨料有限公司	超细微粉生产线	私营有限责任公司	其他	改建和技术改造	3800	3800	3800
临沭县德坤建材有限公司	100万吨水泥粉磨站和北车间生产线建设	其他	其他	新建	9600	9600	9600
临沭县石门镇人民政府	农业种植开发	其他	其他	新建	3500	3500	3500
临沭县宏宇农机附件厂	弹簧板生产线	私营独资	其他	扩建	1800	1800	1800
临沭县英盛机械有限公司	缸体铸造生产线	私营有限责任公司	其他	改建和技术改造	1800	1800	1800
临沂巨腾电器设备销售有限公司	电器城建设	其他有限责任公司	其他	新建	5586	5586	5586
临沭街道办事处人民政府	北城新区道路建设项目	国有	县	新建	3150	3150	3150
临沭县鑫荟杰金属制品有限公司	年产1000吨钢丝绳项目	其他有限责任公司	其他	改建和技术改造	5700	5700	5700
临沭县万顺机械配件有限公司	年产10000吨高精密度铸件项目	其他有限责任公司	其他	改建和技术改造	2532	2532	2532
临沂速程工贸有限公司	棉纱生产线项目	其他有限责任公司	其他	改建和技术改造	2000	2000	2000
临沭县彩虹制衣厂	服装加工项目	个体户	其他	改建和技术改造	5000	5000	5000
临沭县大兴镇高埠新村村民委员会	两区同建项目一期工程	集体	其他	新建	8225	8225	8225
临沂高清线缆科技有限公司	高清线缆生产二期项目	私营独资	其他	扩建	3892	3892	3892



单位名称	项目名称	登记注册类型	隶属关系	建设性质	计划总投资	本年完成投资	到位资金
临沭县盛鑫铸造厂	建设年产1万吨精密件(刹车盘,液压配件)项目	私营有限责任公司	其他	新建	1683	1683	1683
临沭县钰阳机械铸造有限公司	铸件精加工项目	其他有限责任公司	其他	改建和技术改造	3000	3000	3000
临沭县店头供销社	农业服务中心项目	国有	其他	新建	1200	1200	1200
山东宝田石业有限公司	矿山开采加工生产线项目二期	私营有限责任公司	其他	改建和技术改造	4820	4820	4820
山东兴华机械有限公司	消失模生产线项目	其他有限责任公司	其他	改建和技术改造	9000	9000	9000
临沭县赛博工具有限公司	赛博工具五金加工项目二期	私营有限责任公司	其他	改建和技术改造	4950	4950	4950
鲁德集团有限公司	鲁德集团自动化无污染石材生产线项目二期	私营有限责任公司	其他	改建和技术改造	4780	4780	4780
临沭县玉山镇人民政府	临沭县玉山镇七岔河完小幼教楼建设项目	国有	其他	新建	1445	1445	1445
山东宝田石业有限公司	矿山开采加工生产线项目	私营有限责任公司	其他	改建和技术改造	1000	1000	1000
临沭县志圣服饰有限公司	服装加工项目	私营股份有限公司	其他	改建和技术改造	4583	4583	4583
临沭县大兴镇人民政府	全国千亿斤粮食产能规划田间工程建设项目二期	其他	省	新建	6575	6575	6575
山东常林机械集团股份有限公司	年产5000台大型节能环保挖掘机项目	股份有限公司	其他	改建和技术改造	125662	125662	125662
山东常林机械集团股份有限公司	年产2000台(套)大马力拖拉机及配套农机具产品技术改造项目	股份有限公司	县	改建和技术改造	35120	35120	40000
山东金德新材料有限公司	年产200吨碳化硅功能陶瓷项目	其他有限责任公司	其他	改建和技术改造	2800	2800	2800
临沂市金沂蒙生物科技有限公司	8万吨/年生物炼制乙醛项目	其他有限责任公司	其他	改建和技术改造	11640	11640	11640
史丹利化肥股份有限公司	年产11万吨新型硫酸钾作物专用肥项目	股份有限公司	其他	改建和技术改造	8939	8939	8939
山东金宝诚管业有限公司	煤气发生炉节能技术改造项目	其他有限责任公司	县	改建和技术改造	2600	2600	2600
临沭中裕燃气有限公司	临沭中裕燃气工贸路CNG加气站项目	其他有限责任公司	其他	改建和技术改造	1700	1700	1700
山东汇商工谷石油贸易有限公司	油气合建站LNG部分项目	私营有限责任公司	其他	新建	1529	1529	1529
山东扬名新材料技术有限公司	年产1000吨硅PU塑胶跑道和500吨聚氨酯地坪材料项目	私营有限责任公司	其他	新建	2860	2860	2900
临沂新宇环保科技有限公司	年产400吨清洁剂生产项目	私营有限责任公司	其他	新建	1204	1204	1204
山东汇商工谷园区开发公司	临沭新兴产业园项目	私营有限责任公司	其他	新建	550000	403634	403634
南京宇热材料科技有限公司临沭分公司	钛酸钡电子陶瓷材料项目	股份有限公司	其他	新建	1400	1400	1400
史丹利化肥股份有限公司	15万吨/年复混肥项目	股份有限公司	其他	改建和技术改造	2980	2980	3000
临沭县玉山镇人民政府	临沭县玉山镇玉山中学实验楼建设项目	国有	其他	新建	1652	1652	1652
临沂东隆家纺有限公司	家纺制品生产线二期项目	私营有限责任公司	其他	改建和技术改造	4695	4695	4700
山东朱村旅游开发有限公司	朱村抗日纪念馆项目	其他	其他	新建	1600	1600	1600
山东朱村旅游开发有限公司	沭水人家休闲酒店项目	其他	其他	新建	5700	5700	5700
临沭县粮油购销经营中心	粮食储备仓库建设项目	其他	其他	新建	5900	5900	5900
临沂金昌铸造有限公司	年产三千吨铸造建材项目	其他	其他	新建	2400	2400	2400
临沭县金盛源铸造有限公司	临沭县金盛源铸造有限公司环保项目	其他	其他	改建和技术改造	9200	9200	9200
临沭远航农资销售有限公司	远航农资销售公司新建	私营有限责任公司	其他	新建	9860	9860	10000
临沭县华星纸业有限公司	热处理回收利用项目	私营有限责任公司	其他	改建和技术改造	1100	1100	1100
临沭裕华车用燃气有限公司	临沭县曹庄汽车加气站工程	其他	其他	新建	7600	7600	7600
临沭县石门镇西石门村委会	前石门两区同建项目	集体	其他	新建	5200	5200	5200
临沭县泉城钢圈厂	弹簧板生产线	私营独资	其他	扩建	1500	1500	1500
临沭县沭河古道景区管理处	山东沭河国家湿地公园	国有	县	新建	28000	14171	13200
山东省天河企业有限公司石门园林场	松影湖旅游开发	国有	省	新建	9800	9800	9800

单位名称	项目名称	登记注册类型	隶属关系	建设性质	计划总投资	本年完成投资	到位资金
临沭晟诚科技有限公司	年产60万吨节能环保型镍铜复合材料建设项目	其他有限责任公司	其他	迁建	116019	14649	15000
山东省隆源户外用品有限公司	高档工艺家具生产线建设项目	其他有限责任公司	其他	迁建	31400	31400	31400
山东玉谷矿业有限公司	矿山开采生产线	私营有限责任公司	其他	改建和技术改造	4000	4000	4000
临沭县青云镇庙庄村村民委员会	庙庄村沿街商业楼新建	集体	其他	新建	2600	2600	2600
临沭县玉山镇人民政府	临沭县玉山镇玉山完小幼教楼建设项目	国有	其他	新建	1716	1716	1716
临沭友聚饲料有限公司	年产24万吨优质配合饲料项目	私营有限责任公司	其他	改建和技术改造	6677	6677	6677
山东金兰影视文化发展有限公司	夹谷山知青文化村开发项目	私营有限责任公司	其他	新建	4790	4790	4790
山东天安消防科技有限公司	年产100万套智能防火门、防盗门生产项目	私营独资	其他	改建和技术改造	15000	3200	3300
临沭县天然生物科技有限公司	年产2000吨杂醇油及DMAC分离加工建设项目	私营有限责任公司	其他	迁建	12000	12000	12300
临沭县青云镇前齐庄村民委员会	齐庄社区居民楼新建	集体	其他	新建	3280	3280	3300
临沭县青云镇人民政府	青云镇中心卫生院新建	国有	其他	新建	2580	2580	2600
山东赛宝珠生物肥业有限公司	硫酸钾和硫酸钾复合肥生产线扩建项目	私营有限责任公司	其他	扩建	6000	6000	6000
临沭县青云镇人民政府	青云镇小学教师公租房新建项目	国有	其他	新建	3500	3500	3500
临沭县鑫琪塑编有限公司	年产8000万条塑料编织袋项目	私营有限责任公司	其他	扩建	9300	9300	9500
琦源环保塑胶科技股份有限公司	年产11700吨UPVC环保压力管材管件建设项目	其他有限责任公司	其他	改建和技术改造	12157	12157	13000
临沭县人民政府临沭街道办事处	临沭街道镇北社区旧村改造还建楼建设项目	集体	其他	新建	24600	24600	24600
史丹利化肥股份有限公司	热煤锅炉炉技能改造项目	股份有限公司	其他	改建和技术改造	3290	3290	3290
临沭科诺包装材料销售有限公司	年产1500吨水性油墨项目	其他有限责任公司	其他	改建和技术改造	2900	2900	2900
临沭街道益民居居委会	益民居寨子村青年安置楼	集体	其他	新建	3575	3575	3575
临沭县宏源水利工程有限公司	小流域治理工程	国有	县	新建	4890	4890	4890
临沭街道办事处山里村村村民委员会	山里旅游区建设项目	集体	其他	新建	2155	2155	2155
临沭县红石湖加油站	加油站新建	其他	其他	新建	1970	1970	1970
临沭街道办事处人民政府	西盘村连片整治项目	集体	其他	新建	2379	2379	2379
临沭街道办事处人民政府	井店小学新建	国有	其他	新建	3400	3400	3400
临沭街道办事处人民政府	临沭街道山里—西盘路网建设	国有	其他	新建	4200	4200	4200
临沂市信瑞德树脂科技有限公司	年产3万吨树脂、0.5万吨涂料、催化剂及助剂项目	其他有限责任公司	其他	改建和技术改造	10615	10615	10615
临沭街道曹村社区居委会	临沭城东钢材物流中心	集体	其他	新建	6130	6130	6130
山东沂蒙老区酒业有限公司	技术研发中心项目	其他有限责任公司	其他	改建和技术改造	4300	4300	4500
临沭街道办事处人民政府	临沭街道天网工程建设	国有	其他	新建	3100	3100	3100
山东伟业棉油集团有限公司	棉花储备库	其他有限责任公司	县	改建和技术改造	2591	2591	2591
临沭县人民医院	临沭县人民医院新院区项目	国有	县	改建和技术改造	52260	49208	49210
国网山东临沭县供电公司	农网升级改造工程	国有	县	改建和技术改造	4950	4950	4950
山东史丹利复合肥工程技术研究中心有限公司	国家级实验室建设	其他有限责任公司	其他	新建	5815	5815	5815
史丹利化肥有限公司	史丹利小额贷款有限公司新建	股份有限公司	其他	新建	6800	6800	6800
沂沭铁路有限责任公司	沂沭铁路及物流园区建设项目	国有	省	新建	63100	24755	63100
临沭中际热电控股有限公司	二期扩容工程	其他有限责任公司	其他	改建和技术改造	4685	4685	4685
临沭县人民政府临沭街道办事处	临沭街道崔蒿社区(后崔片区)旧村改造还建楼建设项目	集体	其他	新建	14400	14400	14400
史丹利化肥股份有限公司	史丹利职工健身中心	股份有限公司	其他	新建	4820	4820	4820

单位名称	项目名称	登记注册类型	隶属关系	建设性质	计划总投资	本年完成投资	到位资金
临沂中磷生物科技有限公司	临沭中磷省级实验室	其他有限责任公司	其他	改建和技术改造	6235	6235	6235
临沭县临沭街道人民政府	临沭县消防大队	国有	县	新建	2035	2035	2035
临沭宜昌农资超市	新建	私营独资	其他	新建	3708	3708	3708
临沭县鲁南制杆有限公司	电杆生产线	私营有限责任公司	其他	扩建	1600	1600	1650
临沭祥通销售有限公司	汽车贸易城建设	其他有限责任公司	其他	新建	6240	6240	6240
山东三兴食品有限公司	公共租赁住房项目	私营有限责任公司	其他	新建	1164	1164	1200
临沭县乾山金融超市服务有限公司	金融超市服务项目	其他有限责任公司	其他	新建	5727	5727	5727
临沭县人民政府临沭街道办事处	临沭街道薛疃社区(东片区)旧村改造还建楼建设项目	集体	其他	新建	12000	12000	12000
临沭凌云工艺品有限公司	仓储中心建设	其他有限责任公司	其他	新建	6125	6125	6125
山东兴宇旅游开发有限公司	家庭农场项目	其他有限责任公司	其他	新建	4858	4858	4858
临沂华丰园林工程有限公司	园林景观基地建设	其他有限责任公司	其他	新建	5866	5866	5866
山东朝阳市政公司	朝阳早餐连锁公司建设	私营独资	其他	新建	3553	3553	3553
金正大生态工程集团股份有限公司	复合肥装置粉尘处理设施升级改造项目	股份有限公司	其他	改建和技术改造	3635	3635	3700
山东瑞都旅游开发服务有限公司	农家乐项目	其他有限责任公司	其他	新建	4620	4620	4620
临沂金能新材料有限公司	年产 10000 吨二苯醚项目	私营有限责任公司	其他	新建	9800	9800	9875
临沭街道办事处人民政府	临沭街道燕窝山开发整治工程	集体	其他	新建	4970	4970	4970
临沭街道办事处人民政府	临沭街道后官庄村毛官庄还建楼建设项目	集体	其他	新建	3560	3560	3560
临沭县人民政府临沭街道办事处	临沭县彩虹大桥建设	国有	县	新建	2378	2378	2378
史丹利化肥股份有限公司	史丹利专家学术会议中心	股份有限公司	其他	新建	5760	5760	5760
临沭街道办事处人民政府	临沭街道月庄小学幼教楼建设项目	集体	其他	新建	1210	1210	1210
临沭县供热服务有限公司	锅炉烟气脱硫、脱硝除尘项目	其他有限责任公司	县	改建和技术改造	1088	1088	1088
临沭兴源物流有限公司	物流园开发项目	其他有限责任公司	其他	新建	6198	6198	6198
临沭街道办事处人民政府	东出口整治	集体	其他	新建	7750	7750	7750
临沭街道办事处人民政府	临沭综合文化服务中心	国有	县	新建	4920	4920	4920
临沭县金德索具有限公司	婚庆服务大楼	其他有限责任公司	其他	新建	2480	2480	2480
临沭沐通客运出租有限公司	公司新建	其他有限责任公司	其他	新建	5465	5465	5465
临沭薛鹏汽贸有限公司	华丰现代销售中心	其他有限责任公司	其他	新建	4960	4960	4960
临沭金利包装厂	高端彩印生产线建设	私营独资	其他	改建和技术改造	4880	4880	4880
临沭华力铸造厂	年产 1 万吨电机端盖生产线建设项目	股份合作	县	改建和技术改造	4225	4225	4225
临沭县玉林机械厂	年产 11000 吨高精密度铸件项目	私营独资	其他	改建和技术改造	1786	1786	1786
临沂市科创材料有限公司	新厂建设	其他有限责任公司	其他	扩建	23000	14080	14080
临沂星星家电营销有限公司	家电营销中心建设	私营有限责任公司	其他	扩建	16000	11518	11518
山东金湖新材料科技有限公司	年产 50 万吨水泥项目生产线	私营有限责任公司	其他	改建和技术改造	36000	21311	21311
临沂市源生素源药业有限公司	源生素源药业中成药生产项目	私营有限责任公司	其他	改建和技术改造	32000	10701	10701
临沂经纬汽车有限公司	汽车广场建设	股份有限公司	其他	新建	21000	7987	7987
山东亚泰新材料有限公司二期扩建	辊涂铝板生产项目	私营有限责任公司	其他	新建	20000	20031	20031
临沂华泰钢结构有限公司	轻型高硬度碳钢生产线	其他有限责任公司	其他	扩建	15000	8665	8665
土山洼村	旧村改造提升优化亮化工程	其他有限责任公司	其他	改建和技术改造	18000	6079	6079

单位名称	项目名称	登记注册类型	隶属关系	建设性质	计划总投资	本年完成投资	到位资金
临沂周兴建材有限公司	高档轻质建筑材料生产	其他有限责任公司	其他	扩建	15000	9230	9230
高新区龙湖公园	人工湖旅游休闲基地	其他有限责任公司	其他	改建和技术改造	35000	19343	19343
山东富利新材料有限公司	新型防水建筑材料生产	股份有限公司	其他	扩建	35000	16025	16025
临沂高新区仑特包装有限公司	高档食品饮料包装项目	其他有限责任公司	其他	新建	100000	28561	28561
临沂市海纳电子有限公司	年产 60000 套电连接器	私营有限责任公司	其他	新建	13000	13054	13054
山东斯达特起动机有限公司	扩建起动机生产线	私营有限责任公司	其他	扩建	38000	38071	38071
临沂罗建建材有限公司	年产 7 万吨高档复合铝型材加工项目	其他有限责任公司	其他	改建和技术改造	11000	7679	7679
临沂奥力特纳米科技有限公司	高档无菌微粉内墙砖生产线	其他有限责任公司	其他	扩建	12000	8878	8878
临沂华润燃气有限公司	办公服务厅、燃气管道铺设、改造提升	其他有限责任公司	其他	改建和技术改造	12000	9886	9886
无锡华鹏瓶盖有限公司临沂分公司	年产 50 万只金属盖生产线	其他有限责任公司	其他	扩建	26000	14727	14727
山东新光股份有限公司	高档多功能水刺非织造材料技术及生产线项目	股份有限公司	其他	改建和技术改造	107000	21253	21253
山东冠林木器有限公司	高档欧美橱柜生产项目	私营有限责任公司	其他	新建	40000	40089	40089
山东智方仪表科技有限公司	大口径大流量检测装置研发项目	私营有限责任公司	其他	扩建	20000	20000	20000
高新区花卉培育苗种植示范园	花卉苗种培育	中外合作经营	其他	新建	12000	3697	3697
西朱隆村	旧村改造提升优化亮化工程	其他有限责任公司	其他	改建和技术改造	26000	7593	7593
临沂市贝德锂电有限公司	高档锂电生产项目	其他有限责任公司	其他	迁建	38000	27589	27589
临沂格凌机械制造有限公司	格力空调配套产业园项目	其他有限责任公司	县	迁建	115000	31193	31193
山东一枝笔文化科技有限公司	多功能电子笔研发生产	股份有限公司	其他	扩建	26000	5140	5140
山东博胜动力科技股份有限公司	年产园林植保设备 100 万台	私营股份有限公司	其他	改建和技术改造	12000	12000	12000
临沂正格智能电器有限公司	正格智能电器研发生产项目	股份有限公司	其他	扩建	112000	42274	42274
临沂金晶玻璃有限公司	技改项目	私营有限责任公司	其他	改建和技术改造	15000	5361	5361
临沂民瑞药业有限公司	生物原料药生产项目	私营有限责任公司	其他	改建和技术改造	30000	10311	10311
前桃园旧村改造	旧村改造	集体联营	其他	新建	15000	6322	6322
山东亿盛铝业股份有限公司	新型铝压延加工生产线	股份有限公司	其他	改建和技术改造	23000	4794	4794
临沂市仁华药品责任有限公司	中药提取及医药物流平台建设项目	私营有限责任公司	其他	扩建	55000	10189	10189
兰华墙材有限公司	年产 1 万套高档系列实木家具项目	私营有限责任公司	其他	改建和技术改造	20000	14874	14874
临沂金星龙骨有限公司	铝压延加工生产线项目	私营有限责任公司	其他	新建	20000	20013	20013
临沂晶华包装有限公司	高档纸箱生产线	其他有限责任公司	其他	扩建	18000	13358	13358
临沂市天一医药有限公司	药品生产销售	私营有限责任公司	其他	扩建	45000	6402	6402
临沂天然燃气工程有限公司	LNG 储气调峰	其他有限责任公司	其他	改建和技术改造	28000	24960	24960
上海晟峰集团	临沂智晟科技园项目	私营有限责任公司	其他	新建	40000	4671	4675
临沂衍庆电器有限公司	工程车全车灯生产项目	私营有限责任公司	其他	改建和技术改造	12500	12503	12507
临沂远博化工有限公司	年产 1 万吨三氯硝基甲烷项目	私营有限责任公司	其他	改建和技术改造	35000	13572	13573
临沂临工德鑫机械有限责任公司	年产 5 万件装载机液力变矩器项目	私营有限责任公司	其他	改建和技术改造	15000	3491	3493
山东太阳鸟服饰有限公司	年产 200 万套铁路特种服饰项目	私营有限责任公司	其他	新建	12000	4237	4239
临沂三友重工有限公司	驾驶室生产线改造提升项目	私营有限责任公司	其他	改建和技术改造	7000	4208	4209
山东凯迪威家具有限公司	新型高档家具工艺提升技改项目	私营有限责任公司	其他	改建和技术改造	22000	8579	8586
临沂瑞钢联管业有限公司	热轧无缝钢管二期技改项目	私营有限责任公司	其他	改建和技术改造	30000	14370	14374

单位名称	项目名称	登记注册类型	隶属关系	建设性质	计划总投资	本年完成投资	到位资金
临沂千源多品种盐有限公司	年产 2 万吨营养盐扩建项目	私营有限责任公司	其他	改建和技术改造	13200	6685	6686
山东恒益科技实业有限公司	新型无机环保建筑材料及生态环保集成体系扩建项目	私营有限责任公司	其他	改建和技术改造	27000	17862	17866
临沂国兴机械科技有限公司	工程机械配件物流项目	私营有限责任公司	其他	改建和技术改造	49851	7855	7857
临沂鲁光化工集团有限公司	年产 15 万吨稀硝酸、5 万吨乙酸项目	私营有限责任公司	其他	改建和技术改造	35000	3612	3614
临沂华扬进出口有限公司	进出口塑料流通中心项目	私营有限责任公司	其他	扩建	48000	3389	3395
联邦重工有限公司	联邦重工机械项目	私营有限责任公司	其他	新建	35000	11447	11455
山东临工工程机械有限公司	研发中心及中试基地、新上新型装载机项目	私营有限责任公司	其他	改建和技术改造	35000	15724	15730
山东银凤股份有限公司陶瓷分公司	电动汽车用高能和磁通密度、低功耗 YBCO 铁氧体材料的研究及产业化	私营有限责任公司	其他	改建和技术改造	11000	12407	12413
山东美多包装股份有限公司	铁质气雾罐项目	私营有限责任公司	其他	改建和技术改造	35000	1853	1854
高科金属包装材料有限公司	印铁涂布、制罐二期项目	私营有限责任公司	其他	改建和技术改造	20000	6990	6993
山东信友电器有限公司	机加工车间扩建项目	私营有限责任公司	其他	改建和技术改造	11300	9279	9287
临沂恒通电器有限公司	100 万米电缆桥架及绝缘电导体(母线槽)项目	私营有限责任公司	其他	新建	15033	5734	5736
山东金航新能源有限公司	锂离子电池制造项目	私营有限责任公司	其他	新建	28000	17706	17712
利通陶瓷(临沂)有限公司	日用陶瓷全自动化生产线	私营有限责任公司	其他	改建和技术改造	13000	9782	9784
山东翔宇健康制药有限公司	中草药综合体区扩建项目	私营有限责任公司	其他	改建和技术改造	45000	14200	14203
临沂市路得家纺有限公司	临沂水星家纺生产项目	私营有限责任公司	其他	新建	28000	14711	14718
临沂科锐电子有限公司	电动平衡车项目	私营有限责任公司	其他	改建和技术改造	10000	8268	8277
临沂东立塑胶建材有限公司	新型环保型城市排污管道及检查井生产技术产业化	私营有限责任公司	其他	改建和技术改造	19600	15864	15866
临沂天工机械有限公司	年产 2000 万只便携式移动电源精铝壳体	私营有限责任公司	其他	改建和技术改造	11000	11009	11016
临沂市交通局	交通运输管理中心项目	私营有限责任公司	其他	新建	22000	3325	3329
众泰汽车零部件制造有限公司	冲压件加工项目	私营有限责任公司	其他	新建	181175	101717	101724
山东沃兴金属制品有限公司	年产 8000 套太阳能机械设备生产项目	私营有限责任公司	其他	改建和技术改造	11446	11472	11477
临沂市成瑞建筑机械有限公司	年产 3000 台混凝土搅拌机项目	私营有限责任公司	其他	新建	18830	10511	10516
临沂市蓝力机械制造有限公司	年产 2 万套工程机械配件生产项目	私营有限责任公司	其他	改建和技术改造	11299	11306	11310
山东福泰尔轮胎有限公司	高性能子午线轮胎项目	私营有限责任公司	其他	新建	227342	66389	66392
山东金鸿塑业有限公司	年产 1000 万编织袋项目	私营有限责任公司	其他	改建和技术改造	14400	14985	14987
众泰汽车模具科技有限公司	模具加工项目	私营有限责任公司	其他	新建	167851	68713	68718
临沂市宇顺机械有限公司	年产 10 万台(套)工程机械零部件项目	私营有限责任公司	其他	改建和技术改造	12000	10176	10177
临沂鑫汇再生资源有限公司	20000 吨/年废旧物品回收加工项目	私营有限责任公司	其他	改建和技术改造	16910	11566	11569
香港清华同方股份有限公司	香港清华同方临沂同方科技孵化园	私营有限责任公司	其他	新建	36000	2737	2746
山东临工工程机械有限公司	工程机械再制造项目	私营有限责任公司	其他	改建和技术改造	20000	3878	3883
山东金轮机械制造有限公司	年产 3000 台数控旋切滚轧一体机生产项目	私营有限责任公司	其他	改建和技术改造	10883	11925	11929
东部铜业股份有限公司	稀贵金属综合加工项目	私营有限责任公司	其他	改建和技术改造	20000	5071	5080
临沂银鑫工程机械有限公司	新建 30000 吨工程机械结构件生产线项目	私营有限责任公司	其他	改建和技术改造	22158	14709	14718
临沂颐阳新能源有限公司	年产 1 亿安时聚合物锂离子电池项目	私营有限责任公司	其他	新建	30000	16539	16545
济南铁路局	胶新铁路开发区段电气化改造项目	国有	其他	改建和技术改造	22000	7488	7491
山东旭洋机械集团股份有限公司	压力容器生产线技改提升项目	私营有限责任公司	其他	改建和技术改造	15000	3205	3211
临沂子源实业有限公司	保健品生产项目	私营有限责任公司	其他	新建	20000	11923	11930

单位名称	项目名称	登记注册类型	隶属关系	建设性质	计划总投资	本年完成投资	到位资金
临沂恒跃齿轮有限公司	高精度齿轮扩建项目	私营有限责任公司	其他	改建和技术改造	22200	22987	22993
山东珠琳机械工程有限公司	履带、支重轮和托链轮生产项目	私营有限责任公司	其他	改建和技术改造	17000	1283	1290
临沂远航工程机械有限公司	三一 6S 店	私营有限责任公司	其他	新建	26000	10210	10215
皇山投资开发有限公司	皇山东夷文化博物馆	私营有限责任公司	其他	新建	35000	10599	10605
临沂双胞胎饲料有限公司	临沂双胞胎饲料有限公司年产 24 万吨绿色饲料项目	私营有限责任公司	其他	改建和技术改造	28000	4425	4431
山东鲁运实业有限公司	拖挂车箱项目	私营有限责任公司	其他	改建和技术改造	12000	9352	9357
临沂市丰伟五金机电有限公司	五金工具系列产品加工项目	私营有限责任公司	其他	新建	19600	11582	11585
临沂吉美电器科技有限公司	吉美乐水检测设备生产项目	私营有限责任公司	其他	新建	20000	11615	11621
临沂宏振新型建材有限公司	预拌砂浆混凝土项目	私营有限责任公司	其他	新建	20122	13743	13745
山东众友生物科技有限公司	膳食纤维功能食品项目	私营有限责任公司	其他	新建	20000	9171	9176
临沂远博化工有限公司	10000 吨/年盐酸羟胺生产装置	私营有限责任公司	其他	改建和技术改造	15000	11486	11491
宸坤光电(山东)有限公司	液晶显示屏、液晶触控屏生产项目	私营有限责任公司	其他	新建	52115	8465	8469
山东旭洋机械集团股份有限公司	回转干燥机的研发及制造	私营有限责任公司	其他	改建和技术改造	12000	12022	12030
山东永华汽车零部件有限公司	工程机械三滤生产扩建项目	私营有限责任公司	其他	改建和技术改造	20000	20008	20015
临沂东盛菲尔德食品有限公司	大蒜深加工技改项目	私营有限责任公司	其他	改建和技术改造	10300	8236	8240
山东美多包装股份有限公司	印铁涂布二期项目	私营有限责任公司	其他	改建和技术改造	23500	16108	16115
临沂华澳能源有限公司	年产 30 万吨煤焦油深加工项目	私营有限责任公司	其他	改建和技术改造	57000	16747	16753
山东瑞盛生物技术有限公司	高品质肝素钠原料及肠衣生产项目	私营有限责任公司	其他	改建和技术改造	14629	14660	14664
临沂信邦生物科技有限公司	食用菌锭状食品、固体饮料及茶饮料制品生产项目	私营有限责任公司	其他	新建	12263	9862	9865
山东中兴生物质科技材料装备有限责任公司	2 万吨/年生物基塑料颗粒、30 台/年生物基塑料颗粒机生产制造项目	私营有限责任公司	其他	新建	25125	10282	10291
山东百睦医疗健康产品有限公司	医药品生产基地项目	私营有限责任公司	其他	新建	30000	17241	17244
临沂泰科重型装备有限公司	大型拖拉机、联合收割机扩建项目	私营有限责任公司	其他	改建和技术改造	15000	2341	2343
临沂居欢化工有限公司	聚氨酯泡沫填缝剂生产项目	私营有限责任公司	其他	新建	50000	25374	25380
安徽茂施新型肥料有限公司	42 万吨/年可降解植物油聚酯多元醇及控释肥项目	私营有限责任公司	其他	新建	55000	17082	17091
临沂九州商业集团	九州大厦项目	私营有限责任公司	其他	新建	40000	18250	18255
临沂临工德鑫机械有限责任公司	装载机驱动桥生产项目	私营有限责任公司	其他	改建和技术改造	16000	1842	1844
临沂泰科重型装备有限公司	大型除雪车扩建项目	私营有限责任公司	其他	改建和技术改造	13504	13511	13517
山东福泰尔轮胎有限公司	特种轮胎项目	私营有限责任公司	其他	改建和技术改造	25000	25038	25043
山东荣鑫搪瓷有限公司	新型环保搪瓷餐具生产技改项目	私营有限责任公司	其他	改建和技术改造	16500	16503	16511
山东埃森化学有限公司	氟氯代吡啶及生物农药一体化项目	私营有限责任公司	其他	改建和技术改造	13000	13007	13013
山重建机有限公司	山重建机培训中心项目	私营有限责任公司	其他	新建	45000	13822	13829
众泰汽车零部件制造有限公司	车身涂装项目	私营有限责任公司	其他	新建	153026	65378	65384
临沂鲁光化工集团有限公司	年产 15 万吨草酸生产项目	私营有限责任公司	其他	改建和技术改造	50000	18222	18226
众泰汽车零部件制造有限公司	焊接件项目	私营有限责任公司	其他	新建	91674	18627	18628
临沂市正宇包装有限公司	新型高档包装及高级无纺布生产项目	私营有限责任公司	其他	改建和技术改造	24795	17711	17718
临沂鼎润建筑安装工程有限公司	西南沟河社区建设项目	私营有限责任公司	其他	新建	9873	1336	1336
山东安信食品有限公司	水产品冷冻加工项目	私营有限责任公司	其他	改建和技术改造	13977	6874	6875
山东盛阳金汇不锈钢有限公司	年产 50 万吨不锈钢宽带项目	私营有限责任公司	其他	改建和技术改造	50000	21467	21470

单位名称	项目名称	登记注册类型	隶属关系	建设性质	计划总投资	本年完成投资	到位资金
临沂市福尔祥塑胶有限公司	二期厂房建设项目	私营有限责任公司	其他	改建和技术改造	9688	9688	9689
山东金典实业有限公司	年产 3.15 万吨农副产品加工项目	私营有限责任公司	其他	新建	12000	12000	12005
临港资产运营管理有限公司	临沂临港经济开发区绣针河流域治理项目	集体	县	新建	105000	4610	4611
临沂临港经济开发区正晟水暖管件有限公司	年产 250 万件水暖管件系列产品项目	私营有限责任公司	其他	新建	22745	11901	11902
临沂昱通新能源科技有限公司	电子元件生产线技术改造项目	私营有限责任公司	其他	改建和技术改造	23000	14344	14345
临沂六环化工有限公司	5 万吨/年 C10 分离项目及 2200 吨/年均苯四甲酸酐项目	私营有限责任公司	其他	新建	51000	19971	19974
临沂裕荣精细化学有限公司	合成乙腈生产线改造项目	私营有限责任公司	其他	改建和技术改造	24000	18060	18062
山东华严建筑安装有限公司	坪上三村社区建设项目	私营有限责任公司	其他	新建	9760	2959	2959
临沂金誉石化有限公司	液化气深加工项目	私营有限责任公司	其他	改建和技术改造	50500	22778	22780
临沂国泰炭业有限公司	煤焦油回收提炼项目	私营有限责任公司	其他	改建和技术改造	21000	12298	12299
山东临港有色金属有限公司	环保设施整改项目	私营有限责任公司	其他	新建	7400	7400	7400
临港资产运营管理公司	壮岗东村—崔家莲花汪公路工程	私营有限责任公司	其他	新建	11691	5230	5230
临沂市君临食品有限公司	生猪无害化处理项目	私营有限责任公司	其他	改建和技术改造	11251	5171	5171
临沂临港产业资产运营管理有限公司	绣针河二期治理工程	私营有限责任公司	其他	新建	5400	5400	5400
临沂市新颖建筑安装有限公司	临港区第五中学改扩建项目	私营有限责任公司	其他	新建	6960	6960	6960
临沂鼎润建筑安装工程有限公司	气脉山社区二期建设项目	私营有限责任公司	其他	新建	9860	9860	9861
山东华旭生态农业科技有限公司	茶叶种植观光旅游项目	私营有限责任公司	其他	新建	8970	8970	8972
临沂临港经济开发区铸鑫金属回收有限公司	铁矿粉加工项目	私营有限责任公司	其他	新建	8650	8650	8654
临沂亭顺电脑刺绣服饰有限公司	电脑刺绣扩建项目	私营有限责任公司	其他	改建和技术改造	8690	8690	8691
莒南县盛源建筑安装工程有限公司	刘家东山社区东区建设项目	私营有限责任公司	其他	新建	9650	9650	9652
山东临港有色金属有限公司	环保设施整改二期工程	私营有限责任公司	其他	改建和技术改造	9621	9621	9622
临沂临港经济开发区胜利采石厂	建筑用石加工项目	私营独资	其他	改建和技术改造	2860	2860	2861
山东建邦临港建筑有限公司	山东东泰客运公交站	私营有限责任公司	其他	新建	7657	7657	7657
临沂金海汇科技有限公司	环保设施整改项目	私营有限责任公司	其他	新建	6000	6000	6000
临沂金海汇科技有限公司	高镍转低镍三条生产线改造项目	私营有限责任公司	其他	改建和技术改造	27000	18468	18469
临港资产运营管理公司	龙潭湾—砚柱公路	私营有限责任公司	其他	新建	1000	1000	1005
临港资产运营管理公司	大官庄—大莲花汪公路工程	私营有限责任公司	其他	新建	10850	4628	4628
山东中再生环境服务有限公司	临沂危险废物集中处置中心项目	私营有限责任公司	其他	新建	32000	21545	21550
临沂竹雪服装有限公司	厂房改造	私营有限责任公司	其他	改建和技术改造	3600	3600	3601
临沂临港经济开发区俊岭采石厂	装饰用石开采项目	私营独资	其他	新建	2690	2690	2692
临沂临港经济开发区佰长植物油脂有限公司	植物油脂生产线改造项目	私营有限责任公司	其他	改建和技术改造	4850	4850	4851
山东东方路桥建设总公司	疏港大道朱芦段	私营有限责任公司	其他	新建	8970	8970	8974
山东临港有色金属有限公司	余热综合利用改造项目	私营有限责任公司	其他	改建和技术改造	24000	15412	15413
临沂鑫伟矿业有限公司	矿山开采项目	私营有限责任公司	其他	改建和技术改造	9560	9560	9561
山东立晨集团有限公司	胶合木生产线升级改造项目	私营有限责任公司	其他	改建和技术改造	24497	16543	16544

单位名称	项目名称	登记注册类型	隶属关系	建设性质	计划总投资	本年完成投资	到位资金
莒南县坪白石粉有限公司	石灰石综合利用技术改造项目	私营有限责任公司	其他	改建和技术改造	19000	8833	8834
临港资产运营管理公司	小官庄—崔家莲花汪村公路工程	私营有限责任公司	其他	新建	10099	4942	4943
临沂市福尔祥塑胶有限公司	塑料管、型材生产线改造项目	私营有限责任公司	其他	改建和技术改造	23000	13522	13523
临沂友禾建筑有限公司	中裕社区建设项目	私营有限责任公司	其他	新建	9441	1191	1191
临沂宏利建设工程监理咨询有限公司	办公楼扩建项目	私营有限责任公司	其他	改建和技术改造	9865	9865	9866
山东鸿亿生物燃料有限公司	锯材加工生产线升级改造项目	私营有限责任公司	其他	改建和技术改造	14004	6948	6948
临沂帝化聚氨酯有限公司	年产 10 万吨聚酯多元醇项目	私营有限责任公司	其他	新建	46000	26593	26595
临沂轩业建材有限公司	年产 200 吨优质矿渣微粉及 70 万立方米混凝土	私营有限责任公司	其他	新建	37335	23244	23245
山东金山建筑安装工程有限公司	临港四中综合楼建设	私营有限责任公司	其他	新建	3129	3129	3130
临沂市振坪新农村建设有限公司	石汪村土地治理项目	私营有限责任公司	其他	新建	8860	8860	8861
山东科特化工产品有限公司	原油加工技术改造项目	私营有限责任公司	其他	改建和技术改造	29000	21789	21790
临港资产运营管理公司	北泉子一村一崖下村公路工程	私营有限责任公司	其他	新建	11716	5734	5734
山东达冠生化科技股份有限公司	高分子材料添加剂精炼项目	私营有限责任公司	其他	改建和技术改造	26000	18896	18898
山东鑫昌化工科技有限公司	年产 10000 吨硫胺酯项目	私营有限责任公司	其他	改建和技术改造	22000	6382	6459
山东华旭生态农业科技有限公司	甲子山绿化工程	私营有限责任公司	其他	新建	5980	5980	5981
山东盛阳金汇不锈钢有限公司	不锈钢加工项目	私营有限责任公司	其他	改建和技术改造	9446	9446	9447
临沂市新颖建筑安装有限公司	朱芦镇中心小学改建项目	私营有限责任公司	其他	新建	5980	5980	5980
临沂市东宇建筑安装有限公司	临港俊城小学建设项目	私营有限责任公司	其他	新建	7460	7460	7462
临港资产运营管理公司	小龙王河治理项目	私营有限责任公司	其他	新建	8500	8500	8502
山东港兴建筑工程安装有限公司	市政工程建设	私营有限责任公司	其他	新建	9600	9600	9605
临沂鼎润安装工程有限公司	气脉山社区居民楼建设项目	私营有限责任公司	其他	新建	9080	9080	9085
山东地泰菌业有限公司	年产 3 万吨食用菌工厂化种植项目	私营有限责任公司	其他	新建	14535	7824	7825
临沂市振坪新农村建设有限公司	刘家东山村土地治理项目	私营有限责任公司	其他	新建	9230	9230	9231
临沂市振坪新农村建设有限公司	河西水库扩建加固工程	私营有限责任公司	其他	改建和技术改造	9240	9240	9241
山东景华园酒店有限公司	临沂临港景华园工程	私营有限责任公司	其他	新建	15000	15000	15001
临沂宏港建筑安装工程有限公司	嘉禾花园	私营有限责任公司	其他	新建	8965	8965	8965
临沂临港经济开发区博海蓝莓种植专业合作社	蓝莓旅游观光园	私营有限责任公司	其他	改建和技术改造	5200	5200	5205
山东建邦临港建筑有限公司	临沂临港经济开发区锦龙潭水厂建设项目	私营有限责任公司	其他	新建	12216	7891	7892
临沂金海汇科技有限公司	不锈钢加工二期	私营有限责任公司	其他	改建和技术改造	40000	19738	19739
山东金典坚果食品有限公司	金港城城市综合体项目	私营有限责任公司	其他	新建	45000	23248	23250
临沂市沃达机械有限公司	年加工 24000 吨铸件项目	私营有限责任公司	其他	新建	17058	8887	8887
山东东化化学有限公司	表面活性剂聚羧酸单体及减水剂项目	私营有限责任公司	其他	新建	32000	15511	15512
临港资产运营管理公司	前坡村—王家道村峪公路工程	私营有限责任公司	其他	新建	10512	5227	5227
临港资产运营管理公司	臧家庄子—崖下村公路工程	私营有限责任公司	其他	新建	16327	9189	9190
临沂市振坪新农村建设有限公司	刘家彩村土地治理项目	私营有限责任公司	其他	新建	8200	8200	8201



## 4—5 全市主要年份住宅建设情况

单位:万元、平方米

年 份	全市住宅业合计		房地产开发单位		企事业单位建房	
	投资额	施工面积	投资额	施工面积	投资额	施工面积
1978年	1266	180035	—	—	1266	1880035
1979年	1472	201675	—	—	1472	201675
1980年	2196	300341	—	—	2796	300341
1981年	1835	240051	—	—	1835	240051
1982年	3655	458830	—	—	3655	458830
1983年	1463	208029	—	—	1463	208029
1984年	2100	220363	89	5900	2011	214463
1985年	2722	217951	176	9800	2546	208151
1986年	2243	142128	456	18800	1787	123328
1987年	3353	201450	638	26538	2715	174867
1988年	6051	326870	893	37208	5158	289662
1989年	4946	226223	1256	54608	3690	171615
1990年	6937	368300	1429	73165	5544	295135
1991年	10079	443314	1858	76414	8221	366900
1992年	18769	592462	7033	24773	11736	344759
1993年	20127	509020	8430	188339	11697	320681
1994年	27328	574089	7975	187840	19353	386249
1995年	41248	646652	12766	192531	28482	454121
1996年	52141	1071463	17366	382524	34775	688939
1997年	81756	1541496	28241	583688	53515	957808
1998年	132364	2521943	35440	779922	96924	1742021
1999年	119964	2466953	43448	1012139	76516	1454814
2000年	155507	2604706	81621	1460768	73886	1143938
2001年	204792	3123042	119164	1751611	85628	1371431
2002年	247121	3155637	154273	1733879	92848	1421758
2003年	225186	4113922	120427	2664234	104759	1449688
2004年	250752	3402558	129861	1755053	120891	1647505
2005年	582221	6297753	227944	2754313	354277	3543440
2006年	762963	8919106	373390	4716580	389573	4202526
2007年	1021229	12608810	504852	7131286	516377	5477524
2008年	1501154	16568839	952205	11672962	548949	4895877
2009年	1754365	21007131	1134374	15055943	619991	5951188
2010年	1812116	23382887	1196385	16994830	615731	6388057
2011年	2271774	33613183	1408036	26136968	863738	7476215
2012年	2574549	31912735	1653449	24342832	921100	7569903
2013年	3010595	32938727	2193028	26447440	817567	6491287
2014年	3553480	36830520	2685513	31026673	867967	5803847
2015年	3841785	39636294	2947735	34044870	894050	5591424

## 4—6 全市住宅业投资完成情况

单位：万元、平方米

单位名称	全市住宅合计		房地产开发企业		企事业单位建房	
	投资额	施工面积	投资额	施工面积	投资额	施工面积
全市合计	3841785	39636294	2947735	34044870	894050	5591424
兰山	1439989	16384278	1155848	14573396	284141	1810882
罗庄	317256	3117888	173872	2116013	143384	1001875
河东	235301	2422128	169209	2241060	66092	181068
沂南	162105	1633434	157035	1617434	5070	16000
郯城	331244	1914574	104520	880474	226724	1034100
沂水	213109	2730097	159403	2506235	53706	223862
苍山	178375	1694856	178375	1694856	0	0
费县	58401	614311	35110	378836	23291	235475
平邑	197513	2440047	145417	1804596	52096	635451
莒南	169368	1424598	168996	1401598	372	23000
蒙阴	67619	999068	56119	927137	11500	71931
临沭	235196	2653839	207522	2296059	27674	357780
高新区	52238	295048	52238	295048	0	0
经济开发区	182581	1245028	182581	1245028	0	0
临港	1490	67100	1490	67100	0	0

## 4—7 2015 年房地产开发经营情况

单位:万元、平方米

指 标 名 称	总计	省	市	县(区)	街道 (镇)	居委会	其他
一、投资完成情况							
计划总投资	23198208	709751	965226	1975599	32502	107885	19407245
自开始建设累计完成投资	15593416	475882	775635	1322828	29114	88290	12901667
本年完成投资	3929286	28019	120866	402721	9076	21044	3347560
其中:配套工程投资	0	0	0	0	0	0	0
按构成分:建筑工程	2532746	16231	97929	215907	6912	15270	2180497
按构成分:安装工程	440690	11500	10349	43061	2164	1950	371666
按构成分:设备工器具购置	34830	0	0	3699	0	9	31122
按构成分:其他费用	921020	288	12588	140054	0	3815	764275
其中:旧建筑物购置费	7083	0	0	970	0	615	5498
其中:土地购置费	829821	0	11488	133438	0	3200	681695
按工程用途分:商品住宅	2947735	4175	114912	293389	7346	20555	2507358
其中:90平方米以下	437916	0	47632	40400	2510	27	347347
其中:140平方米以上	535964	4056	10080	27722	0	14	494092
其中:别墅、高档公寓	72925	200	7788	766	0	0	64171
按工程用途分:办公楼	37067	12000	0	5133	0	0	19934
按工程用途分:商业营业用房	665609	11500	4854	83674	1599	9	563973
按工程用途分:其他	278875	344	1100	20525	131	480	256295
本年新增固定资产	1221043	0	37587	158176	10899	15064	999317
二、资金来源情况					0		
一、本年资金来源合计	5648498	116161	212861	541186	17069	26166	4735055
1.上年末结余资金	1137048	22501	35758	84689	10273	10166	973661
2.本年资金来源小计	4511450	93660	177103	456497	6796	16000	3761394
(1)国内贷款	313786	25850	3800	26994	0	12000	245142
银行贷款	278081	25850	3800	18194	0	12000	218237
非银行金融机构贷款	35705	0	0	8800	0	0	26905
(2)利用外资	0	0	0	0	0	0	0
其中:外商直接投资	0	0	0	0	0	0	0
(3)自筹资金	1879562	31619	113374	198901	2510	3400	1529758
其中:自有资金	753371	0	13043	102545	2510	0	635273
(4)其他资金来源	2318102	36191	59929	230602	4286	600	1986494
其中:定金及预收款	1161871	36191	32920	106883	1815	0	984062
其中:个人按揭贷款	938917	0	16466	95280	2471	0	824700
二、本年各项应付款合计	1277107	320	48240	137922	4610	14637	1071378
其中:工程款	594373	320	16870	54502	2100	5860	514721
待开发土地面积	2213855	0	17564	217726	0	0	1978565
本年购置土地面积	2076347	0	0	662343	0	0	1414004
本年土地成交价款	362291	0	0	77631	0	0	284660
其中:拆迁补偿费	30867	0	0	130	0	0	30737

4-7 续表 1

单位:万元、平方米

指标名称	总计	省	市	县(区)	街道 (镇)	居委会	其他
土地使用权出让金	160720	0	0	63109	0	0	97611
契税	3483	0	0	1859	0	0	1624
三、开发经营情况					0		
房屋施工面积	45885131	218504	1621051	4747456	125375	374294	38798451
住宅	34044870	106321	1269170	3325781	104454	307234	28931910
90 平方米以下住房	4199419	0	487304	152195	26787	29428	3503705
140 平方米以上住房	5850905	74000	215944	549657	0	13080	4998224
别墅、高档公寓	674780	10066	104953	2980	0	0	556781
办公楼	706222	64340	75410	20000	0	0	546472
商业营业用房	7228920	24710	165647	1021366	20715	20620	5975862
其他房屋	3905119	23133	110824	380309	206	46440	3344207
其中:新开工面积	10146243	0	178955	1326632	26787	189474	8424395
住宅	7463882	0	178955	895171	26787	158124	6204845
90 平方米以下住房	1058690	0	60250	45936	26787	0	925717
140 平方米以上住房	1201664	0	0	42750	0	0	1158914
别墅、高档公寓	70429	0	0	1330	0	0	69099
办公楼	79897	0	0	20000	0	0	59897
商业营业用房	1585717	0	0	235208	0	0	1350509
其他房屋	1016747	0	0	176253	0	31350	809144
房屋竣工面积	5549932	0	153881	783334	81712	103890	4427115
住宅	3701307	0	137881	724742	60791	77800	2700093
90 平方米以下住房	675091	0	83229	53615	0	0	538247
140 平方米以上住房	416789	0	49652	29468	0	13080	324589
别墅、高档公寓	60104	0	7652	2980	0	0	49472
办公楼	226926	0	0	0	0	0	226926
商业营业用房	1039559	0	8100	54559	20715	11000	945185
其他房屋	582140	0	7900	4033	206	15090	554911
其中:不可销售面积	69254	0	0	0	0	0	69254
住宅	30146	0	0	0	0	0	30146
90 平方米以下住房	10000	0	0	0	0	0	10000
140 平方米以上住房	0	0	0	0	0	0	0
别墅、高档公寓	0	0	0	0	0	0	0
办公楼	3000	0	0	0	0	0	3000
商业营业用房	320	0	0	0	0	0	320
其他房屋	35788	0	0	0	0	0	35788
住宅竣工套数	0	0	0	0	0	0	0
住宅	30953	0	1215	6158	361	848	22371
90 平方米以下住房	8684	0	955	699	0	0	7030
140 平方米以上住房	2342	0	179	190	0	90	1883
别墅、高档公寓	734	0	25	12	0	0	697
办公楼	0	0	0	0	0	0	0

4-7 续表 2

单位:万元、平方米

指标名称	总计	省	市	县(区)	街道 (镇)	居委会	其他
商业营业用房	0	0	0	0	0	0	0
其他房屋	0	0	0	0	0	0	0
竣工房屋价值	1048075	0	37526	139659	10899	15064	844927
住宅	658179	0	35126	130648	8646	11281	472478
90 平方米以下住房	117519	0	20175	10883	0	0	86461
140 平方米以上住房	84879	0	13941	6569	0	1896	62473
别墅、高档公寓	11417	0	2181	848	0	0	8388
办公楼	56586	0	0	0	0	0	56586
商业营业用房	216297	0	1215	8387	2233	1595	202867
其他房屋	117013	0	1185	624	20	2188	112996
批准预售面积	6479331	0	423285	608051	0	103890	5344105
住宅	5102760	0	412674	532809	0	77800	4079477
90 平方米以下住房	494998	0	128304	32345	0	0	334349
140 平方米以上住房	707121	0	108363	4800	0	13080	580878
别墅、高档公寓	115115	0	33373	2980	0	0	78762
办公楼	24525	0	0	0	0	0	24525
商业营业用房	844718	0	0	41835	0	11000	791883
其他房屋	507328	0	10611	33407	0	15090	448220
批准预售住宅套数	0	0	0	0	0	0	0
住宅	44318	0	3646	4882	0	848	34942
90 平方米以下住房	6352	0	1447	367	0	0	4538
140 平方米以上住房	3829	0	529	32	0	90	3178
别墅、高档公寓	590	0	118	12	0	0	460
办公楼	0	0	0	0	0	0	0
商业营业用房	0	0	0	0	0	0	0
其他房屋	0	0	0	0	0	0	0
出租房屋面积	100602	0	0	0	0	0	100602
住宅	0	0	0	0	0	0	0
90 平方米以下住房	0	0	0	0	0	0	0
140 平方米以上住房	0	0	0	0	0	0	0
别墅、高档公寓	0	0	0	0	0	0	0
办公楼	50000	0	0	0	0	0	50000
商业营业用房	50602	0	0	0	0	0	50602
其他房屋	0	0	0	0	0	0	0
商品房销售面积	8741373	26091	482439	1010490	11191	84729	7126433
住宅	7714358	3576	474348	943020	8107	73965	6211342
90 平方米以下住房	699310	272	107065	17529	0	2089	572355
140 平方米以上住房	1450892	3304	76711	98946	0	0	1271931
别墅、高档公寓	175164	0	27891	6055	0	0	141218
办公楼	60087	8216	0	0	0	0	51871
商业营业用房	622177	6610	7391	50748	3084	0	554344

4-7 续表 3

单位:万元、平方米

指标名称	总计	省	市	县(区)	街道 (镇)	居委会	其他
其他房屋	344751	7689	700	16722	0	10764	308876
其中:现房销售面积	1810554	11265	211575	281218	2171	4007	1300318
住宅	1551621	3576	211575	269202	427	4007	1062834
90 平米以下住房	141295	272	76898	8547	0	2089	53489
140 平米以上住房	390031	3304	65933	60565	0	0	260229
别墅、高档公寓	106186	0	23933	4405	0	0	77848
办公楼	10949	0	0	0	0	0	10949
商业营业用房	183148	0	0	11017	1744	0	170387
其他房屋	64836	7689	0	999	0	0	56148
其中:期房销售面积	6930819	14826	270864	729272	9020	80722	5826115
住宅	6162737	0	262773	673818	7680	69958	5148508
90 平米以下住房	558015	0	30167	8982	0	0	518866
140 平米以上住房	1060861	0	10778	38381	0	0	1011702
别墅、高档公寓	68978	0	3958	1650	0	0	63370
办公楼	49138	8216	0	0	0	0	40922
商业营业用房	439029	6610	7391	39731	1340	0	383957
其他房屋	279915	0	700	15723	0	10764	252728
商品房销售额	3584110	15303	186879	363661	4859	28740	2984668
住宅	3070850	1632	181829	319285	2952	25192	2539960
90 平米以下住房	269845	133	36135	6206	0	1214	226157
140 平米以上住房	619775	1499	31625	34106	0	0	552545
别墅、高档公寓	97853	0	15840	4560	0	0	77453
办公楼	25721	5047	0	0	0	0	20674
商业营业用房	397369	6428	4880	38890	1907	0	345264
其他房屋	90170	2196	170	5486	0	3548	78770
其中:现房销售额	660583	3828	75103	92436	1155	2381	485680
住宅	564068	1632	75103	87161	145	2381	397646
90 平米以下住房	50635	133	23726	3550	0	1214	22012
140 平米以上住房	151358	1499	24564	21171	0	0	104124
别墅、高档公寓	54183	0	12804	3610	0	0	37769
办公楼	4712	0	0	0	0	0	4712
商业营业用房	74640	0	0	4619	1010	0	69011
其他房屋	17163	2196	0	656	0	0	14311
其中:期房销售额	2923527	11475	111776	271225	3704	26359	2498988
住宅	2506782	0	106726	232124	2807	22811	2142314
90 平米以下住房	219210	0	12409	2656	0	0	204145
140 平米以上住房	468417	0	7061	12935	0	0	448421
别墅、高档公寓	43670	0	3036	950	0	0	39684
办公楼	21009	5047	0	0	0	0	15962
商业营业用房	322729	6428	4880	34271	897	0	276253
其他房屋	73007	0	170	4830	0	3548	64459
商品住宅销售套数	0	0	0	0	0	0	0
住宅	63319	21	3958	7374	61	616	51289

4-7 续表 4

单位:万元、平方米

指标名称	总计	省	市	县(区)	街道 (镇)	居委会	其他
90 平方米以下住房	8911	4	1230	279	0	49	7349
140 平方米以上住房	8275	17	276	597	0	0	7385
别墅、高档公寓	1033	0	92	20	0	0	921
办公楼	0	0	0	0	0	0	0
商业营业用房	0	0	0	0	0	0	0
其他房屋	0	0	0	0	0	0	0
其中:现房销售套数	0	0	0	0	0	0	0
住宅	12106	21	1592	2106	3	67	8317
90 平方米以下住房	1670	4	862	130	0	49	625
140 平方米以上住房	2170	17	232	348	0	0	1573
别墅、高档公寓	526	0	78	15	0	0	433
办公楼	0	0	0	0	0	0	0
商业营业用房	0	0	0	0	0	0	0
其他房屋	0	0	0	0	0	0	0
其中:期房销售套数	0	0	0	0	0	0	0
住宅	51213	0	2366	5268	58	549	42972
90 平方米以下住房	7241	0	368	149	0	0	6724
140 平方米以上住房	6105	0	44	249	0	0	5812
别墅、高档公寓	507	0	14	5	0	0	488
办公楼	0	0	0	0	0	0	0
商业营业用房	0	0	0	0	0	0	0
其他房屋	0	0	0	0	0	0	0
空置面积	3478500	62377	94678	345768	39589	11390	2924698
住宅	1992245	21739	71518	277649	28963	5863	1586513
90 平方米以下住房	141806	86	2000	5987	0	1086	132647
140 平方米以上住房	485031	14076	2900	75438	0	0	392617
别墅、高档公寓	104392	4798	1120	14877	0	0	83597
办公楼	146077	0	15032	0	0	0	131045
商业营业用房	931001	16810	4280	62352	10626	5527	831406
其他房屋	409177	23828	3848	5767	0	0	375734
其中:空置 1—3 年(含 1 年)	1483286	38091	73949	133663	0	11390	1226193
住宅	817834	5075	65821	80673	0	5863	660402
90 平方米以下住房	79714	0	2000	698	0	1086	75930
140 平方米以上住房	122497	5075	2900	17586	0	0	96936
别墅、高档公寓	74066	0	0	0	0	0	74066
办公楼	31294	0	0	0	0	0	31294
商业营业用房	450761	9188	4280	51890	0	5527	379876
其他房屋	183397	23828	3848	1100	0	0	154621
其中:空置面积 3 年以上(含 3 年)	93865	0	1120	0	0	0	92745
住宅	33581	0	1120	0	0	0	32461
90 平方米以下住房	0	0	0	0	0	0	0
140 平方米以上住房	9531	0	0	0	0	0	9531
别墅、高档公寓	10651	0	1120	0	0	0	9531
办公楼	0	0	0	0	0	0	0
商业营业用房	57775	0	0	0	0	0	57775
其他房屋	2509	0	0	0	0	0	2509

## 4—8 2015 年房地产开发企业财务指标

单位:万元

指标名称	合计
年初存货	8466651
流动资产合计	16361067
其中:应收账款	465940
其中:存货	10174015
固定资产合计	370592
固定资产原价	386441
累计折旧	99730
其中:本年折旧	18437
在建工程	37371
资产总计	17818574
负债合计	15252822
流动负债合计	14018327
其中:应付账款	972670
非流动负债合计	1234496
所有者权益合计	2565752
其中:实收资本	1581402
营业收入	3394298
主营业务收入	3346796
土地转让收入	10644
商品房屋销售收入	3319120
房屋出租收入	10351
其他收入	6681
营业成本	2612973
主营业务成本	2583722
营业税金及附加	240698
主营业务税金及附加	239078
其他业务利润	2567
销售费用	91673
管理费用	116223
其中:税金	9845
财务费用	54388
其中:利息支出	25272
营业利润	282102
营业外收入	5428
营业外支出	12703
利润总额	274828
应交所得税	52721
本年应付工资总额(贷方累计发生额)	88594
资产减值损失	462
公允价值变动收益	0
投资收益	6268
利息收入	2921
补贴收入	463



## 4—9 全市商品房销售情况

	商品房销售面积	商品房销售额	销售单价	其中:住宅销售面积	住宅销售额	住宅销售单价
	(平方米)	(万元)	(元/平方米)	(平方米)	(万元)	(元/平方米)
全市合计	8741373	3598510	4116.6	7714358	3070850	3980.7
兰山	2956150	1490009	5040.4	2440563	1192071	4884.4
罗庄	439126	186345	4243.5	350647	149642	4267.6
河东	320186	136199	4253.7	342512	143461	4188.5
沂南	355439	117887	3316.7	362116	120141	3317.7
郯城	328946	111542	3390.9	307716	100855	3277.5
沂水	643653	236360	3672.2	566646	210374	3712.6
苍山	438367	123452	2816.2	426867	119087	2789.8
费县	157957	55547	3516.6	115593	41109	3556.4
平邑	561384	200738	3575.8	527025	182320	3459.4
莒南	493925	181584	3676.3	465156	154167	3314.3
蒙阴	352954	137903	3907.1	221913	72344	3260.0
临沭	488433	168672	3453.3	466020	160200	3437.6
高新区	480519	168342	3503.3	408834	146783	3590.3
经济开发区	714798	279592	3911.5	708170	277206	3914.4
临港经济开发区	9536	4338	4549.1	4580	1090	2379.9

## 主要统计指标解释

**全社会固定资产投资** 固定资产投资是社会固定资产再生产的手段。通过建造和购置固定资产的活动,国民经济不断采用先进技术装备,建立新兴部门,进一步调整经济结构和生产力的地区分布,增强经济实力,为改善人民物质文化生活创造物质条件。

固定资产投资额是以货币表现的建造和购置固定资产活动的工作量,它是反映固定资产投资规模、速度、比例关系和使用方向的综合性指标。全社会固定资产投资按经济类型可分为国有、集体、个体、联营、股份制、外商、港澳台商、其他等。

**房地产开发投资** 指房地产开发公司、商品房建设公司及其他房地产开发法人单位实际从事房地产业开发或经营的活动单位统一开发的包括统代建、拆迁还建的住宅、厂房、仓库、饭店、宾馆、度假村、写字楼、办公楼等房屋建筑物和配套的服务设施,土地开发工程(如道路、给水、排水、供电、供热、通讯、平整场地等基础设施工程)的投资;不包括单纯的土地交易活动。

**商品房建设投资额** 是指房地产开发企业(单位)开发建设的供出售、出租用的商品住宅、厂房、仓库、饭店、度假村、写字楼、办公楼等房屋工程及其配套的服务设施所完成的投资额(含拆迁、回迁还建用房)。

**商品住宅**:是指房地产开发企业(单位)建设并出售、出租给使用者,仅供居住用的房屋。

**土地开发投资额**:是指房地产开发企业(单位)进行的土地开发工程所完成的投资额,如进行场地平整、道路、给水、排水、供电、供热、通讯等工程所完成的投资额。未进行开发工程、只进行单纯的土地交易活动不作为土地开发投资统计。

**固定资产投资的资金来源** 根据固定资产投资的资金来源不同,分为国家预算内资金、国内贷款、利用外资、自筹资金和其他资金来源。

(1)国家预算内资金:指中央财政和地方财政中由国家统筹安排的基本建设拨款,以及

中央财政安排的专项拨款中用于基本建设的资金和基本建设拨款改贷款的资金等。

(2)国内贷款:指报告期内企、事业单位向银行及非银行金融机构借入的用于固定资产投资的各种国内借款。包括银行利用自有资金及吸收的存款发放的贷款、上级主管部门拨入的国内贷款、国家专项贷款、地方财政专项资金安排的贷款、国内储蓄贷款、周转贷款等。

(3)利用外资:指报告期内收到的用于固定资产投资的国外资金,包括统借统还、自借自还的国外贷款,中外合资项目中的外资,以及对外发行债券和股票等。国家统借统还的外资指由我国政府出面同外国政府、团体或金融组织签订贷款协议、并负责偿还本息的国外贷款。

(4)自筹资金:指建设单位报告期内收到的,用于进行固定资产投资的上上级主管部门、地方和企、事业单位自筹资金。

(5)其他资金来源:指报告期内收到的除以上各种拨款、固定资产投资按国民经济行业分建设项目归哪个行业,按其建成投产后的主要产品或主要用途及社会经济动性质来确定。一般情况下,一个建设项目或一个企业、事业单位只能属于一种国民经济行业。为了更准确地反映国民经济各行业之间的比例关系,联合企业(总厂)所属分厂属于不同行业的,原则上按分厂划分行业。

**固定资产投资按建设性质分** 建设项目的性质一般分为新建、扩建、改建、迁建、恢复。基本建设按建设项目划分建设性质,更新改造、国有单位其他固定资产投资及城镇集体投资等整个企业、事业单位的建设情况确定建设性质,房地产开发单位、农村投资、城镇工矿区私人建房等投资不划分建设性质。

目前基本建设和更新改造是根据我国现行的计划管理体制区分的,所以基本建设和更新改造都可以分别按新建、扩建等划分。

(1)新建:一般是指无到有、“平地起家”新建的单位。有的单位原有的基础很小,经过建设后其新增加的固定资产价值超过原有固

定资产价值(原值)三倍以上的也算新建。

(2)扩建:一般是指为扩大原有产品的生产能力,在厂内或其他地点增建主要生产车间(或主要工程)、独立的生产线或分厂的企业;事业单位和行政单位在原单位建业务用房(如学校增建教学用房、医院增建门诊部或病房、行政机关增建办公楼等)也作为扩建。

(3)改建:一般是指现有企业、事业单位为了技术进步,提高产品质量,增加花色品种,促进产品升级换代,降低消耗和成本,加强资源综合利用和三废治理、劳保安全等,采用新技术、新工艺、新设备、新材料等对现有设施、工艺条件进行技术改造或更新(包括相应配辅助性生产、生活福利设施)。有的企业为充分发挥现有生产能力,进行填平补齐而增建不增加本单位主要产品生产能力的车间等,也属于改建。

**固定资产投资按构成分** 固定资产投资活动按其工作内容和实现方式分为建筑安装工程,设备、工具、器具购置,其他费用三个部分。

(1)建筑安装工程(建筑安装工作量):指各种房屋、建筑物的建设工程和各种设备、装置的安装工程。包括各种房屋建设工程,各种用途设备基础和各种工业窑炉的砌筑工程;为施工而进行的各种准备工作和临时工作以及完工后的清理工作等;铁路、道路的铺设,矿井的开凿及石油管道的架设等;水利工程;防空地下建筑等特殊工程;以及各种机械设备的安装工程;为测定安装工程质量,对设备进行的试运工作。在安装过程中,不包括被安装设备本身的价值。

(2)设备、工具、器具购置:指购置或自制达到固定资产标准的设备、工具、器具的价值,固定资产的标准按财务部门规定。新建单位、扩建单位的新建车间按照设计和计划要求购

置或自建的全部设备、工具、器具,不论是否达到固定资产标准均计入“设备、工具、器具购置”中。

(3)其他费用:指在固定资产建设和购置过程中发生的,除建筑安装工程和设备、工具、器具购置以外的各种应摊入固定资产的费用。

**房屋建筑面积** 指从房屋外墙线算起的各层平面面积的总和,包括可供使用的有效面积和房屋结构(如柱、墙)占用的面积。多层建筑按各层(包括地下室)面积和计算。

**住宅建筑面积** 指施工和竣工房屋建筑面积中供居住用的施工和竣工房屋建筑面积。

**施工面积** 指报告期内施工的全部房屋建筑面积。包括本期新开工的面积、上期跨入本期继续施工的房屋面积、上期停缓建在本期恢复施工的房屋面积、本期竣工的房屋面积及本期施工后又停缓建的房屋面积。

**竣工面积** 指在报告期内房屋建筑按照设计要求已全部完工,达到住人和使用条件,经验收鉴定合格,正式移交使用单位的建筑面积。

**房屋建筑面积竣工率** 指一定时期内房屋竣工面积占同期房屋施工面积的比率。它是从房屋建筑施工速度的角度反映投资效果和建筑业经济效益的指标。

**新增固定资产** 指通过投资活动所形成的新的固定资产价值,包括已经建成投入生产或交付使用的工程价值和达到固定资产标准的设备、工具、器具的价值及有关应摊入的费用。它是价值形式表示的固定资产投资成果的综合指标,可以综合反映不同时期、不同部门、不同地区的固定资产投资成果。

**建设项目投产率** 指一定时期内全部建成投入生产项目个数与同期正式施工项目个数的比率。它是从项目建设速度的角度反映投资效果的指标。



· 统计资料 ·

# 五、能源消费

## NENGYUANXIAOFEI

---

编辑:付 静 王 丹 闫 佳  
校对:王 丹 闫 佳



## 5—1 主要能源按工业行业分组消费量

行业名称	原煤 (吨)	洗精煤 (吨)	其他洗煤 (吨)	焦炭 (吨)	其它焦化 产品(吨)
合 计	17103952	5509907	10958	1842453	15049
(一)采矿业	393164		6270		
煤炭开采和洗选业	383800				
石油和天然气开采业					
黑色金属矿采选业	1123				
有色金属矿采选业	156				
非金属矿采选业	8086		6270		
开采辅助活动					
其他采矿业					
(二)制造业	9712830	5509907	4688	1842453	15049
农副食品加工业	691201				
食品制造业	55951				
酒、饮料和精制茶制造业	35979				
烟草制品业					
纺织业	40905				
纺织服装、服饰业	24076				
皮革、毛皮、羽毛及其制品和制鞋业	7836				
木材加工和木、竹、藤、棕、草制品业	960003	458			
家具制造业	11741				
造纸和纸制品业	88693			390	
印刷和记录媒介复制业	2682				
文教、工美、体育和娱乐用品制造业	16948				
石油加工、炼焦和核燃料加工业	8165	3344468			14219
化学原料和化学制品制造业	2695578		998	1481	
医药制造业	246460				
化学纤维制造业	90				
橡胶和塑料制品业	101297				
非金属矿物制品业	2336509	1497165	3690		830
黑色金属冶炼和压延加工业	2021649	667815		1775865	
有色金属冶炼和压延加工业	19333			5819	
金属制品业	199301			16196	
通用设备制造业	32151			12166	
专用设备制造业	71895			12481	
汽车制造业	15059			180	
铁路、船舶、航空航天和其他运输设备制造业	122			177	
电气机械和器材制造业	26208			13549	
计算机、通信和其他电子设备制造业	626				
仪器仪表制造业	259			2951	
其他制造业	1938			1168	
废弃资源综合利用业	177				
金属制品、机械和设备修理业					
(三)电力、燃气及水的生产和供应业	6997958				
电力、热力生产和供应业	6997958				
燃气生产和供应业					
水的生产和供应业					

5-1 续表 1

行业名称	焦炉煤气 (万立方米)	高炉煤气 (万立方米)	天然气 (万立方米)	液化天然气 (吨)
合 计	13673	79494	26162	1610
(一)采矿业				
煤炭开采和洗选业				
石油和天然气开采业				
黑色金属矿采选业				
有色金属矿采选业				
非金属矿采选业				
开采辅助活动				
其他采矿业				
(二)制造业	13673	79494	26137	1610
农副食品加工业			643	
食品制造业			397	
酒、饮料和精制茶制造业				17
烟草制品业				
纺织业			252	
纺织服装、服饰业			9	
皮革、毛皮、羽毛及其制品和制鞋业				
木材加工和木、竹、藤、棕、草制品业			294	
家具制造业				
造纸和纸制品业			183	
印刷和记录媒介复制业				
文教、工美、体育和娱乐用品制造业			14	
石油加工、炼焦和核燃料加工业	1564			
化学原料和化学制品制造业			1354	56
医药制造业			297	
化学纤维制造业			50	609
橡胶和塑料制品业			73	
非金属矿物制品业	4762		7642	265
黑色金属冶炼和压延加工业	7347	79494	821	
有色金属冶炼和压延加工业			11698	
金属制品业			1112	
通用设备制造业			79	22
专用设备制造业			647	
汽车制造业			69	
铁路、船舶、航空航天和其他运输设备制造业			147	
电气机械和器材制造业			276	641
计算机、通信和其他电子设备制造业			73	
仪器仪表制造业			5	
其他制造业				
废弃资源综合利用业				
金属制品、机械和设备修理业				
(三)电力、燃气及水的生产和供应业			25	
电力、热力生产和供应业				
燃气生产和供应业			5	
水的生产和供应业			21	



5-1 续表 2

行业名称	原油 (吨)	汽油 (吨)	煤油 (吨)	柴油 (吨)	燃料油 (吨)	热力 (百万千焦)
合 计	1207	20871	171	84176	663	16293186
(一)采矿业		2675		38279		
煤炭开采和洗选业		2		57		
石油和天然气开采业						
黑色金属矿采选业		1819		24877		
有色金属矿采选业		29		918		
非金属矿采选业		825		12428		
开采辅助活动						
其他采矿业						
(二)制造业		15650	171	44892	663	15648610
农副食品加工业		8442	127	17164		2716271
食品制造业		278		353		
酒、饮料和精制茶制造业		196		851		560942
烟草制品业		22		2		205567
纺织业		172		173		860735
纺织服装、服饰业		31		61		22789
皮革、毛皮、羽毛及其制品和制鞋业		177		35		17000
木材加工和木、竹、藤、棕、草制品业		1238		2611		459058
家具制造业		32		86		
造纸和纸制品业		5		255		3100002
印刷和记录媒介复制业		22		65		
文教、工美、体育和娱乐用品制造业		314		404		
石油加工、炼焦和核燃料加工业		2				
化学原料和化学制品制造业		1467		5255	656	7322413
医药制造业		434		580		
化学纤维制造业		3		3		
橡胶和塑料制品业		159	2	210		
非金属矿物制品业		479	1	10728		
黑色金属冶炼和压延加工业		41		1797		383716
有色金属冶炼和压延加工业		373		238		
金属制品业		188	22	281	7	
通用设备制造业	9	448	11	879		
专用设备制造业		237		925		
汽车制造业		213	10	481		
铁路、船舶、航空航天和其他运输设备制造业		38		406		
电气机械和器材制造业		157		643		118
计算机、通信和其他电子设备制造业		43		2		
仪器仪表制造业		155		136		
其他制造业		260		240		
废弃资源综合利用业		25		28		
金属制品、机械和设备修理业						
(三)电力、燃气及水的生产和供应业	1198	2547		1006		644576
电力、热力生产和供应业	1198	2492		995		644576
燃气生产和供应业		41		6		
水的生产和供应业		14		5		

5-1 续表 3

行业名称	电力 (万千瓦时)	生物质废 料用于燃料 (吨)	其它燃料 (吨标准煤)	综合能源 消费量 (吨标准煤)
合 计	2706164	810482	76043	16317656
(一)采矿业	151279			288470
煤炭开采和洗选业	1895			37657
石油和天然气开采业				0
黑色金属矿采选业	99552			161185
有色金属矿采选业	10917			14064
非金属矿采选业	38915			75564
开采辅助活动				0
其他采矿业				0
(二)制造业	2313594	9003	76011	12634729
农副食品加工业	219293	556	4	816691
食品制造业	40447			95788
酒、饮料和精制茶制造业	14087			63206
烟草制品业	1523			8164
纺织业	75332	197	6	188747
纺织服装、服饰业	14744			38183
皮革、毛皮、羽毛及其制品和制鞋业	9686			18270
木材加工和木、竹、藤、棕、草制品业	92699	7095	1940	832792
家具制造业	6630	9		16727
造纸和纸制品业	43265			224073
印刷和记录媒介复制业	8373			12252
文教、工美、体育和娱乐用品制造业	13901			29803
石油加工、炼焦和核燃料加工业	11189			395739
化学原料和化学制品制造业	316313		61505	2324301
医药制造业	52972			243731
化学纤维制造业	5450			8505
橡胶和塑料制品业	69112	181		158750
非金属矿物制品业	323867		12269	2455119
黑色金属冶炼和压延加工业	516884			3597784
有色金属冶炼和压延加工业	272506	965	46	510801
金属制品业	59587			247159
通用设备制造业	54151		241	103963
专用设备制造业	36680			117941
汽车制造业	12015			25718
铁路、船舶、航空航天和其他运输设备制造业	4326			7981
电气机械和器材制造业	21655			63881
计算机、通信和其他电子设备制造业	9958			13295
仪器仪表制造业	3893			8267
其他制造业	1257			4763
废弃资源综合利用业	1799			2335
金属制品、机械和设备修理业				0
(三)电力、燃气及水的生产和供应业	241291	801479	32	3394458
电力、热力生产和供应业	233815	801479		3384965
燃气生产和供应业	662			813
水的生产和供应业	6814		32	8680

## 5—2 规模以上工业企业能源购进、消费与库存

能源名称	计量单位	年初 库存量	购进量	
			实物量	金额 (千元)
原煤	吨	1248889	16806781	10137472
其中:1.无烟煤	吨	106856	762759	466343
2.炼焦烟煤	吨	447	389238	383800
3.一般烟煤	吨	1140868	15652266	9287329
4.褐煤	吨	717	2517	
洗精煤	吨	384537	5398513	67898
其他洗煤	吨		10958	
煤制品	吨	569	74003	
焦炭	吨	27520	1909636	279706
其他焦化产品	吨		830	
焦炉煤气	万立方米		12010	
高炉煤气	万立方米		79494	
转炉煤气	万立方米			
发生炉煤气	万立方米		21	
天然气(气态)	万立方米		26649	235
液化天然气(液态)	吨	519	1401	
煤层气(煤田)	万立方米			
原油	吨		1207	
汽油	吨	370	20220	45
煤油	吨	9	175	
柴油	吨	1548	83047	664
燃料油	吨		663	
液化石油气	吨	3	746	
炼厂干气	吨			
石脑油	吨			
润滑油	吨	1	74	
石蜡	吨	1	2	
溶剂油	吨		35	
石油焦	吨			
石油沥青	吨			
其他石油制品	吨	1		
热力	百万千焦		7491726	535939
电力	万千瓦时		2387669	69286
煤矸石用于燃料	吨		7421	
城市垃圾用于燃料	吨		514294	
生物质废料用于燃料	吨		804941	
余热余压	百万千焦		214404	
其它工业废料用于燃料	吨		14493	
其他燃料	吨标准煤	43	12562	12269
能源合计	吨标准煤			

5-2 续表

能源名称	消费量					年末 库存量
	合计	1.工业 生产 消费	用于 原材料	2.非工 业生产 消费	合计中： 运输工 具消费	
原煤	17103952	17079821	489929	24131		904028
其中：1.无烟煤	703185	702665	196842	520		144273
2.炼焦烟煤	389463	389463				583
3.一般烟煤	16008786	15985210	293087	23576		759172
4.褐煤	2517	2483		34		
洗精煤	5509907	5509907	11365			273124
其他洗煤	10958	10958				
煤制品	74142	70654		3487		316
焦炭	1842453	1842197	4845	256		94597
其他焦化产品	15049	15049				
焦炉煤气	13673	13673	99			
高炉煤气	79494	79494				
转炉煤气						
发生炉煤气	21	21				
天然气(气态)	26162	26114	289	48		
液化天然气(液态)	1610	1576		34		308
煤层气(煤田)						
原油	1207	1207				
汽油	20871	14929	107	5942	2367	168
煤油	171	170		2		4
柴油	84176	80834	428	3342	1922	865
燃料油	663	656	656	7	7	
液化石油气	746	743		3		3
炼厂干气						
石脑油						
润滑油	74	26	8	48		1
石蜡	2	2	2			1
溶剂油	35	35				
石油焦						
石油沥青						
其他石油制品	1	1				
热力	16293186	16275205		17981		
电力	2706164	2698445		7719	292	
煤矸石用于燃料	9413	9381		32		
城市垃圾用于燃料	478550	478550				
生物质废料用于燃料	810482	810408		74		10
余热余压	856942	856942				
其它工业废料用于燃料	26171	26171				
其他燃料	76043	76043				
能源合计	24640835	24596518		44318		

5—3 工业企业能源加工转换表

能源名称	计量单位	工业生产 消费量	加工转换		
			投入合计	火力发电	供热
原煤	吨	11571386	10082946	8373433	1325712
其中:1.无烟煤	吨	253308			
2.炼焦烟煤	吨	383800	383800		
3.一般烟煤	吨	10934278	9699146	8373433	1325712
4.褐煤	吨				
洗精煤	吨	5447968	5447968		
其他洗煤	吨				
煤制品	吨				
焦炭	吨	476786			
其他焦化产品	吨	14219	14219	14219	
焦炉煤气	万立方米	8911	4074	1564	2510
高炉煤气	万立方米	79494	68382	44360	24022
转炉煤气	万立方米				
发生炉煤气	万立方米				
天然气(气态)	万立方米				
液化天然气(液态)	吨				
煤层气(煤田)	万立方米				
原油	吨	1198			
汽油	吨	253			
煤油	吨				
柴油	吨	2563	92	83	9
燃料油	吨				
液化石油气	吨				
炼厂干气	吨				
石脑油	吨				
润滑油	吨				
石蜡	吨				
溶剂油	吨				
石油焦	吨				
石油沥青	吨				
其他石油制品	吨				
热力	百万千焦	9329609	44498	44498	
电力	万千瓦时	747111			
煤矸石用于燃料	吨				
城市垃圾用于燃料	吨	478088	478088	478088	
生物质废料用于燃料	吨	801405	801405	801405	
余热余压	百万千焦	856942	856942	856942	
其它工业废料用于燃料	吨	9536	9536	9536	
其他燃料	吨标准煤				
能源合计	吨标准煤	15900226	13033568	6587139	1003183

5-3 续表

能源名称			能源加工 转换产出	回收利用
	原煤入洗	炼焦		
原煤	383800			
其中:1.无烟煤				
2.炼焦烟煤	383800			
3.一般烟煤				
4.褐煤				
洗精煤		5447968	320962	
其他洗煤			45840	
煤制品				
焦炭			3827919	
其他焦化产品			365139	
焦炉煤气			58306	
高炉煤气				79494
转炉煤气				
发生炉煤气				
天然气(气态)				
液化天然气(液态)				
煤层气(煤田)				
原油				
汽油				
煤油				
柴油				
燃料油				
液化石油气				
炼厂干气				
石脑油				
润滑油				
石蜡				
溶剂油				
石油焦				
石油沥青				
其他石油制品				
热力			22458080	
电力			2101100	
煤矸石用于燃料				
城市垃圾用于燃料				
生物质废料用于燃料				
余热余压				1640373
其它工业废料用于燃料				
其他燃料				
能源合计	345420	5097826	8120695	158166

## 5—4 分县区规模以上工业企业能源消费情况

县 区	企业个数	能源合计 (吨标准煤)	工业消费 合 计 (吨标准煤)	原煤 (吨)	焦炭 (吨)	汽油 (吨)
临沂市	4053	24640835	24596518	17100239	1842453	20871
兰山区	504	1468828	1458524	839922	2951	4158
罗庄区	253	11352073	11350638	6041328	1041458	526
河东区	243	184637	183319	97818	2138	639
沂南县	318	1047517	1042801	455053	497231	1081
郯城县	236	1657166	1655422	1521610	0	92
沂水县	495	1313794	1312057	948446	775	1354
兰陵县	221	448398	446674	240503	0	10628
费 县	364	3437358	3425944	4255265	20612	226
平邑县	301	504339	502861	389121	0	214
莒南县	252	1193665	1190518	774173	4590	916
蒙阴县	160	218847	217328	188058	210	417
临沭县	208	988768	987975	1091552	26596	327
高新区	209	232205	230057	101022	2301	225
开发区	61	407008	406241	135623	243590	60
临港区	228	186232	186158	20745	0	8

5—4 续表

县 区	柴油 (吨)	用水总量 (万立方米)	陆地淡水 (万立方米)	地下淡水 (万立方米)	自来水 (万立方米)	重复用水 (万立方米)	综合能源 消费量 (吨标准煤)
临沂市	84176	27064	8844	8693	8049	61419	16317656
兰山区	4075	10534	5398	291	4474	2313	1032621
罗庄区	3899	2092	794	500	799	13593	5399034
河东区	1115	289	30	203	55	111	183319
沂南县	16585	1262	276	669	317	1810	1042801
郯城县	202	2445	3	2406	35	10439	1200434
沂水县	1602	1871	155	621	1083	3256	1091484
兰陵县	45232	2382	255	2112	12	5923	446674
费 县	757	2064	1419	348	297	10370	2510384
平邑县	1457	374	39	313	18	288	462659
莒南县	925	677	326	147	201	567	959524
蒙阴县	2909	344	45	222	77	377	196496
临沭县	1889	982	94	688	200	11674	969771
高新区	301	1374	2	148	144	167	230057
开发区	3187	337	2	14	321	517	406241
临港区	42	37	5	12	17	15	186158

## 5—5 全市主要年份用电量情况

单位：万千瓦时

年 份	全社会用电量	工业用电	居民生活用电
1985	104209	59254	5451
1986	136686	101767	12259
1987	156432	114838	14266
1988	193878	133980	22304
1989	227130	161570	24520
1990	220423	154673	28838
1991	229935	162337	30356
1992	269612	186728	36080
1993	283513	194636	40349
1994	336350	237223	48462
1995	397427	284157	58126
1996	429431	295032	68482
1997	446698	305544	74904
1998	458716	305353	83424
1999	517534	354213	90331
2000	572243	404881	96769
2001	631500	463000	95000
2002	734100	533100	101200
2003	879497	685356	104078
2004	1183023	965089	117758
2005	1389287	1149149	137819
2006	1596763	1308198	160821
2007	1776978	1439236	179399
2008	1767835	1391175	208894
2009	2093123	1665142	242049
2010	2344242	1813353	297264
2011	2734888	2117686	316998
2012	3056954	2328260	364326
2013	3496882	2678226	428176
2014	3674977	2817093	452302
2015	3551934	2661843	496306



5—6 2015年分行业用电量情况表

单位:万千瓦时

指标名称	2015年	2014年	%
全社会用电总计	3551934	3674977	-3.35
A、全行业用电合计	3055628	3222675	-5.18
第一产业	43369	36196	19.82
第二产业	2704317	2858210	-5.38
第三产业	307942	328269	-6.19
B、城乡居民生活用电合计	496306	452302	9.73
城镇居民	148035	135321	9.40
乡村居民	348271	316981	9.87
全行业用电分类	3055628	3222675	-5.18
一、农、林、牧、渔业	43369	36196	19.82
1. 农业	23299	19025	22.47
2. 林业	549	313	75.40
3. 畜牧业	14224	12276	15.87
4. 渔业	658	537	22.53
5. 农、林、牧、渔服务业	4639	4045	14.68
其中:排灌	3534	2883	22.58
二、工业	2661843	2817093	-5.51
轻工业	515163	484676	6.29
重工业	2146680	2332417	-7.96
(一)采矿业	102004	130428	-21.79
1. 煤炭开采和洗选业	5540	9411	-41.13
2. 石油和天然气开采业	375	463	-19.01
3. 黑色金属矿采选业	52052	65859	-20.96
4. 有色金属矿采选业	9079	11470	-20.85
5. 非金属矿采选业	24172	28903	-16.37
6. 其他采矿业	10786	14322	-24.69
(二)制造业	2197345	2324055	-5.45
1. 食品、饮料和烟草制造业	178127	164143	8.52
其中:农副食品加工业	98000	92632	5.79
2. 纺织业	71648	71201	0.63

5-6 续表 1

单位:万千瓦时

指标名称	2015 年	2014 年	%
3. 服装鞋帽、皮革羽绒及其制品业	16590	15638	6.09
4. 木材加工及制品和家具制品业	154737	119735	29.23
其中:轻工业	17110	16084	6.38
5. 造纸及纸制品业	28898	30870	-6.39
6. 印刷业和记录媒介的复制	8101	6721	20.53
7. 文体用品制造业	3268	3113	4.98
8. 石油加工、炼焦及核燃料加工业	31531	30411	3.68
9. 化学原料及化学制品制造业	290260	266882	8.76
其中:轻工业	7113	6690	6.32
其中:氯碱	210	456	-53.95
电石	1	1	0
黄磷	28	25	12.00
其中:肥料制造	106469	99316	7.20
10. 医药制造业	22742	23274	-2.29
11. 化学纤维制造业	5254	6484	-18.97
12. 橡胶和塑料制品业	132947	111284	19.47
其中:轻工业	67033	59781	12.13
13. 非金属矿物制品业	417634	445363	-6.23
其中:轻工业	52137	51301	1.63
其中:水泥制造	327856	354577	-7.54
14. 黑色金属冶炼及压延加工业	379693	502379	-24.42
其中:铁合金冶炼	125667	412322	-69.52
15. 有色金属冶炼及压延加工业	221531	299084	-25.93
其中:铝冶炼	181096	250292	-27.65
16. 金属制品业	114953	112878	1.84
其中:轻工业	8531	6957	22.62
17. 通用及专用设备制造业	74009	76913	-3.78
其中:轻工业	145	145	0
18. 交通运输、电气、电子设备制造业	23259	21454	8.41
其中:轻工业	4715	4522	4.27
其中:交通运输设备制造业	4336	3785	14.56
19. 工艺品及其他制造业	18763	12944	44.96
20. 废弃资源和废旧材料回收加工业	3400	3284	3.53
(三) 电力、燃气及水的生产和供应业	362494	362610	-0.03

5-6 续表 2

单位:万千瓦时

指标名称	2015 年	2014 年	%
1. 电力、热力的生产和供应业	344454	345958	-0.43
其中:电厂生产全部耗用电量	195621	174452	12.13
线路损失电量	147890	169886	-12.95
抽水蓄能抽水耗用电量	11	0	0
2. 燃气生产和供应业	3309	3864	-14.36
3. 水的生产和供应业	14731	12788	15.19
其中:轻工业	4988	4808	3.74
三、建筑业	42474	41117	3.30
四、交通运输、仓储和邮政业	47482	44852	5.86
1. 交通运输业	24553	23474	4.60
其中:城市公共交通	1004	855	17.43
其中:管道运输业	448	505	-11.29
其中:电气化铁路	16860	16843	0.10
2. 仓储业	22266	20835	6.87
3. 邮政业	663	543	22.10
五、信息传输、计算机服务和软件业	19450	15835	22.83
1. 电信和其他信息传输服务业	18423	14632	25.91
2. 计算机服务和软件业	1027	1203	-14.63
六、商业、住宿和餐饮业	101028	139384	-27.52
1. 批发和零售业	67767	71458	-5.17
2. 住宿和餐饮业	33261	67926	-51.03
七、金融、房地产、商务及居民服务业	60449	55439	9.04
1. 金融业	7032	6921	1.60
2. 房地产业	20576	20239	1.67
3. 租赁和商务服务业、居民服务和其它服务业	32841	28279	16.13
八、公共事业及管理组织	79533	72759	9.31
1. 科学研究、技术服务和地质勘查业	2451	3058	-19.85
其中:地质勘查业	1423	1581	-9.99
2. 水利、环境和公共设施管理业	15028	14760	1.82
其中:水利管理业	3259	3364	-3.12
其中:公共照明业	6330	6046	4.70
3. 教育、文化、体育和娱乐业	16146	12518	28.98
其中:教育	11448	7914	44.66
4. 卫生、社会保障和社会福利业	19991	17581	13.71
5. 公共管理和社会组织、国际组织	25917	24842	4.33

## 5—7 工业用水按行业分组使用量

行业名称	取水量(万立方米)
总 计	27064
采矿业	1250
煤炭开采和洗选业	15
黑色金属矿采选业	492
有色金属矿采选业	121
非金属矿采选业	622
制造业	11384
农副食品加工业	2494
食品制造业	752
饮料制造业	491
烟草制品业	41
纺织业	514
纺织服装、鞋、帽制造业	48
皮革、毛皮、羽毛(绒)及其制品业	32
木材加工及木、竹、藤、棕、草制	260
家具制造业	13
造纸及纸制品业	1314
印刷业和记录媒介的复制	22
文教体育用品制造业	45
石油加工、炼焦及核燃料加工业	26
化学原料及化学制品制造业	2431
医药制造业	904
化学纤维制造业	8
橡胶制品业和塑料制品业	112
非金属矿物制品业	793
黑色金属冶炼及压延加工业	507
有色金属冶炼及压延加工业	140
金属制品业	61
通用设备制造业	123
专用设备制造业	79
汽车制造业	46
铁路、船舶、航空航天和其他运输设备制造业	14
电气机械及器材制造业	58
通信设备、计算机及其他电子设备	21
仪器仪表及文化、办公用机械制造	3
工艺品及其他制造业	28
废弃资源和废旧材料回收加工业	4
电力、燃气及水的生产和供应业	14430
电力、热力的生产和供应业	2129
燃气生产和供应业	2
水的生产和供应业	12299

注：工业用水量指规模以上工业企业用水量。

## 主要统计指标解释

**能源** 是自然界中能够产生某种能量的一些资源,如机械能、热能、光能、电磁能、化学能等。

**一次能源** 是指以原始状态存在于自然界,而不需要加工或转换可直接利用的能源。如原煤、原油、天然气、核能、水能等。

**二次能源** 是指各种能源经过加工转换后产出的能源产品。如电力、蒸汽、煤气、汽油、柴油等。

**能源标准量** 是指对不同品种、规格或成份的能源品种,按照其相应换算系数,折合成某一标准品数量的指标。

**折标准煤系数** 是指某种能源的实际热值与标准燃料的热值之比。国际上通常采用的标准燃料有:油当量,电当量,热功当量和煤当量,我国采用煤当量,即规定每公斤标准煤的热值为 29.3076 兆焦(7000 千卡),用 29.3076 兆焦(7000 千卡)除种种能源每公斤的热值测得各种能源的折标准煤系数。

**能源生产总量** 指一定时期内一个国家或地区一次能源生产量的总和,是观察能源生产水平、规模、构成和发展速度的总量指标。一次能源生产量包括原煤、原油、天然气、水电、核能及其他动力能(如风能、地热能等)发电量,不包括低热值燃料生产值、生物质能、太阳能等的利用和由一次能源加工转换而成的二次能源产量。

**能源消费总量** 指一定时期内全国物质生产部门、非物质生产部门和生活消费的各种能源的总和,是观察能源消费水平、构成和增长速度的总量指标。能源消费总量包括原煤和原油及其制品、天然气、电力,不包括低热值燃料、生物质能和太阳能等的利用。能源消费总量分为终端能源消费量、能源加工转换损失量和损失量三部分。

(1)终端能源消费量:指一定时期内全国(地区)物质生产部门、非物质生产部门和生活消费的各种能源数量。不包括用于加工转换

的中间能源消费量、加工转换损失量和损失量。

(2)能源加工转换损失量:指一定时期内全国(地区)投入加工转换的各种能源数量之和与产出各种能源产品及其他石油制品和其他焦化产品之和的差额,是观察能源在加工转换过程中损失量变化的指标。

(3)能源损失量:指一定时期内能源在输送、分配、储存过程中发生的经营管理损失和由于客观原因造成的各种损失量。不包括各种气体能源放空、放散量。

**能源生产弹性系数** 是研究能源生产增长速度与国民经济增长速度之间关系的指标。计算公式为:

能源生产弹性系数 = 能源生产总量年平均增长速度 / 国民经济年平均增长速度

国民经济年平均增长速度,可根据不同的目的或需要,用国民生产总值、国内生产总值等指标来计算。

**电力生产弹性系数** 是研究电力生产增长速度与国民经济增长速度之间关系的指标。一般来说,电力的发展应当快于国民经济的发展,也就是说电力应超前发展。计算公式为:

电力生产弹性系数 = 电力生产量年平均增长速度 / 国民经济年平均增长速度

**能源消费弹性系数** 是反映能源消费增长速度与国民经济增长速度之间比例关系的指标。计算公式为:

能源消费弹性系数 = 能源消费量年平均增长速度 / 国民经济年平均增长速度

**能源加工转换效率** 指一定时期内能源经过加工、转换后,产出的各种能源产品的数量与同期内投入加工转换的各种能源数量的比率。它是观察能源加工转换装置和生产工艺先进与落后、管理水平高低等的重要指标。计算公式为:能源加工转换效率 = 能源加工、转换产出量 / 能源加工、转换投入量 × 100%



· 统计资料 ·

# 六、财税 金融 保险

CAISHUI JINRONG BAOXIAN

---

编辑：刘珍珍 魏彦利 房朝蓬 臧小玮  
校对：刘珍珍 魏彦利 房朝蓬 臧小玮





## 6—1 全市主要年份财政收支情况

单位：万元

年 份	收 入	支 出
1978	14344	14260
1979	12822	15857
1980	14025	16383
1981	16700	14939
1982	19807	19075
1983	18077	18411
1984	20056	21133
1985	23490	30176
1986	21834	39865
1987	26001	45344
1988	33487	51571
1989	38612	57631
1990	41342	65907
1991	46643	67808
1992	56614	81034
1993	99035	116831
1994	132000(56233)	139701
1995	157786(87222)	165435
1996	202434(125226)	223185
1997	245222(153186)	245795
1998	282135(183233)	287526
1999	314201(202592)	312516
2000	339084(226222)	339581
2001	408475(278454)	400431
2002	464906(263125)	448166
2003	554856(319872)	530218
2004	691900(375770)	675203
2005	903487(491078)	822638
2006	1134236(582719)	991680
2007	1412023(687497)	1280811
2008	1607716(802310)	1523976
2009	1732548(915066)	1873418
2010	2218414(1154816)	2364649
2011	2713449(1412601)	2848859
2012	3871451(1700733)	3489792
2013	4623571(2161016)	4054963
2014	5236932(2510067)	4550709
2015	7248514(2838887)	5333683

注：括号内数据为地方财政收入

## 6—2 2015 年地方财政收入

单位:万元

预 算 项 目	决 算 数	预 算 项 目	决 算 数
税收收入	2367607	九、其他税收收入	
一、增值税	356420	非税收入	471280
二、营业税	933597	专项收入	164383
三、企业所得税	197943	行政事业性收费收入	164352
四、个人所得税	50403	罚没收入	81778
五、资源税	99325	国有资本经营收入	1119
六、城市维护建设税	121806	国有资源(资产)有偿使用收入	58726
七、耕地占用税	93620	其他收入	922
八、契税	95004	地方财政收入	2838887

## 6—3 2015 年地方财政支出

单位:万元

预 算 项 目	决 算 数	预 算 项 目	决 算 数
一、一般公共服务	441331	十二、交通运输	305045
二、国防	12861	十三、资源勘探信息等事务	72924
三、公共安全	245834	十四、商业服务业等	67003
四、教育	1282424	十五、金融	5032
五、科学技术	48317	十六、援助其他地区	3515
六、文化体育与传媒	64363	十七、国土海洋气象等	74981
七、社会保障和就业	743769	十八、住房保障	245185
八、医疗卫生与计划生育	640393	十九、粮油物资储备	11455
九、节能环保	165288	二十、国债还本付息	
十、城乡社区事务	249221	二十一、其他	75134
十一、农林水事务	579608	财政支出	5333683

## 6—4 2015 年市、县公共财政收支

单位:万元

地 区	公 共 财 政 收 入				
	收入合计	增值税	营业税	企业所得税	个人所得税
临沂市	2838887	356420	933597	197942	50403
市 直	208253	6359	3187	9378	9860
兰山区	707177	58253	299528	63266	15100
罗庄区	163485	32339	33641	17252	3060
河东区	137797	15301	44690	7393	1312
沂南县	148136	26103	44239	5505	1686
郯城县	116777	12970	44133	9017	1415
沂水县	228819	26655	84162	15189	4485
兰陵县	145826	27778	39700	8488	1217
费 县	154599	37259	42561	17183	1891
平邑县	127804	15998	53364	6876	2081
莒南县	147800	22645	61301	7744	1524
蒙阴县	97562	27824	22638	5976	1294
临沭县	138006	20094	49075	10745	2738
高新区	70455	8344	21759	5376	678
经济区	200060	15436	73024	7841	1827
临港区	46331	3062	16595	713	235

6—4 续表 1

单位:万元

地 区	公 共 财 政 收 入				
	资源税	城市维护 建设税	耕地占用税	契税	其他各项 税收收入
临沂市	99325	121806	93620	95004	91295
市 直	0	4984	0	0	1449
兰山区	10	40194	2617	37302	16643
罗庄区	1781	10503	500	5460	5728
河东区	2164	6102	7245	4909	9931
沂南县	11924	4358	5364	7343	5675
郯城县	5457	3406	4504	2769	4045
沂水县	12429	7464	2628	4912	7833
兰陵县	21721	4643	5469	4281	4969
费 县	5197	7834	3837	3451	7921
平邑县	4699	4671	4755	3860	4156
莒南县	13563	5660	2909	4977	5737
蒙阴县	7332	3573	2660	2399	5369
临沭县	3350	4571	4243	5837	4677
高新区	0	4017	8735	2234	1597
经济区	3135	8676	35367	3104	4880
临港区	6563	1150	2787	2166	685

6-4 续表 2

单位:万元

地 区	公 共 财 政 支 出					
	支出合计	一般公共 服务支出	国防支出	公共安 全支出	教育支出	科学技 术支出
临沂市	5335871	441319	12861	245839	1282424	48327
市 直	882365	69884	10538	90420	88995	7912
兰山区	489290	41771	304	11445	143780	1780
罗庄区	228163	23421	0	10938	72764	3624
河东区	223306	23490	0	10426	59195	1690
沂南县	354134	24700	300	13905	99240	2967
郯城县	330165	22934	301	15413	83899	2873
沂水县	450307	42296	0	11064	143329	1290
兰陵县	385698	39409	0	11871	108586	1181
费 县	349969	26141	0	12960	85899	1270
平邑县	351917	33119	168	15096	75063	758
莒南县	337907	17126	225	13154	87180	5106
蒙阴县	306955	19829	64	8618	76170	790
临沭县	303890	25117	925	12463	82932	3771
高新区	70142	6782	0	1955	16421	3702
经济区	181823	15558	0	2897	33353	9449
临港区	89840	9742	36	3214	25618	164

6-4 续表 3

单位:万元

地 区	公 共 财 政 支 出				
	文化体育 与传媒支出	社会保 障和 就业支出	医疗卫 生 支 出	节能环 保 支 出	城乡社区 支 出
临沂市	64355	743767	640394	165875	248557
市 直	21726	80614	34642	50149	35938
兰山区	5070	71964	62764	19592	46084
罗庄区	1720	30112	28278	11515	16860
河东区	1991	36597	30839	4521	11507
沂南县	3133	53389	49623	5226	20433
郯城县	3592	59048	54705	4066	12455
沂水县	3587	67948	65107	11152	10733
兰陵县	2616	60657	70944	6518	9469
费 县	3129	48739	45052	6006	18476
平邑县	5350	67934	52884	6080	16832
莒南县	3740	48214	43216	5061	20418
蒙阴县	2672	49594	34780	11845	12276
临沭县	2931	39236	37302	5238	5881
高新区	677	6999	6736	3139	2088
经济区	1151	10754	12886	15011	3440
临港区	1270	11968	10636	756	5667

6-4 续表 4

单位:万元

地 区	公 共 财 政 支 出				
	农林水事务	交通运输 支 出	资源勘探 信息等支出	商业服务 业等支出	金融支出
临沂市	579607	305045	72922	67005	5032
市 直	34757	207381	7453	32364	3389
兰山区	35808	1342	4905	14541	175
罗庄区	18845	803	528	1003	0
河东区	23247	833	715	1446	35
沂南县	44229	7139	5046	1538	0
郯城县	42222	13550	2282	1959	209
沂水县	53321	10107	3697	2775	125
兰陵县	48366	5783	1152	909	216
费 县	53950	8622	12703	1238	4
平邑县	39649	12453	1299	1298	5
莒南县	46551	20508	1945	1237	224
蒙阴县	53619	8437	5871	970	0
临沭县	43909	5635	8704	2601	157
高新区	8935	270	8559	180	150
经济区	19185	871	7628	569	224
临港区	13014	1311	435	2377	119

6-4 续表 5

单位:万元

地 区	公 共 财 政 支 出				
	援助其他 地区支出	国土海洋 气象等支出	住房保障 支 出	粮油物资 储备支出	其他支出
临沂市	3515	74980	245192	11455	65542
市 直	1322	45302	48338	1489	462
兰山区	399	558	23758	1356	1752
罗庄区	190	110	6893	416	0
河东区	85	196	15577	837	0
沂南县	154	1275	9936	880	10976
郯城县	195	1905	6581	1076	0
沂水县	275	5795	3004	519	14103
兰陵县	0	4683	11912	1375	0
费 县	182	2511	11599	664	10779
平邑县	153	3951	18983	495	0
莒南县	153	1280	9918	1026	11539
蒙阴县	103	2706	11894	513	6142
临沭县	153	3071	13258	759	9785
高新区	31	208	3216	0	0
经济区	102	75	48372	50	0
临港区	18	1354	1953	0	4

## 6—5 历年国、地税收入情况

年份	税收收入		税收占 GDP 比重	税收占二、三 产业比重
	总量(万元)	增幅(%)		
1980	11741	-1.92	6.12	15.25
1981	16441	40.03	6.91	18.47
1982	23576	43.40	7.53	19.17
1983	20143	-14.56	5.41	13.43
1984	22554	11.97	5.58	14.10
1985	34572	53.29	8.33	21.61
1986	32111	-7.12	6.80	16.30
1987	39728	23.72	7.21	15.96
1988	42352	6.60	6.54	13.11
1989	47091	11.19	6.41	12.46
1990	49273	4.63	5.87	11.28
1991	55021	11.67	4.52	7.58
1992	66180	20.28	4.76	7.61
1993	106712	61.25	6.18	9.61
1994	137948	29.27	5.89	8.78
1995	145366	5.38	4.66	7.10
1996	165028	13.53	4.43	6.64
1997	194638	17.94	4.66	6.42
1998	218838	12.43	4.77	6.29
1999	247040	12.89	4.93	6.34
2000	276143	11.78	4.98	6.26
2001	368403	33.41	5.91	7.28
2002	366028	-0.64	5.21	6.28
2003	404526	10.52	4.85	5.70
2004	514125	24.88	5.08	5.94
2005	691476	26.50	5.71	6.60
2006	905941	31.10	6.45	7.39
2007	1191293	31.40	7.17	8.19
2008	1354150	13.70	6.91	7.86
2009	1465050	8.19	6.94	7.88
2010	1901493	29.80	7.90	8.90
2011	2465769	29.68	8.90	9.90
2012	2852043	15.67	9.47	10.48
2013	3368710	18.12	10.10	11.18
2014	3934912	13.32	11.02	12.19
2015	3999403	1.64	10.63	11.70

## 6—6 分产业类型国、地税收入情况

单位:万元

	国税	地税
全市合计	1855577	2143826
第一产业	418	2383
第二产业	954072	845439
采矿业	27299	69764
制造业	760609	298574
电力、热力、燃气及水的生产和供应业	162217	35602
建筑业	3947	441499
第三产业	901087	1296004
交通运输、仓储及邮政业	95153	14407
信息传输、软件和信息服务业	41181	9318
批发零售业	299294	103031
住宿和餐饮业	98	16480
金融业	99505	271596
房地产业	21560	619516
租赁和商务服务业	30290	94354
科学研究和技术服务业	5995	14300
居民服务、修理和其他服务业	2483	42073
教育	537	7985
卫生和社会工作	32	5341
文化、体育和娱乐业	1127	3796
公共管理、社会保障和社会组织	36	83420
其他行业	303796	10387

## 6—7 分经济类型国、地税收入情况

单位:万元

	国税	地税
全市合计	1855577	2143826
内资企业	1281017	1922411
国有企业	126202	102636
集体企业	29513	47850
股份合作企业	10782	22822
联营企业	58	1275
股份公司	737562	1333170
私营企业	343632	244567
其他企业	33273	170091
港澳台投资企业	128865	25260
外商投资企业	156886	52127
个体私营	288804	144028

## 6—8 分税种国、地税收入情况

单位：万元

指标	国税	地税
全市合计	1855577	2143826
增值税收入	1080481	
其中：原口径增值税	950575	
营改增增值税	129906	
消费税收入	80019	
营业税		933597
企业所得税	360597	134286
外商投资企业和外国企业所得税		
个人所得税	19	125989
资源税		99324
固定资产投资方向调节税		
城市维护建设税		121715
房产税		50250
印花税		30968
城镇土地使用税		182097
土地增值税		95846
车船税		51269
车辆购置税	223508	
屠宰税		
烟叶税		9058
燃油税		

注：地税收入中含其他收入 120802 万元，耕地占用税 93620 万元，契税 95005 万元，国税收入中含海关代征税收收入 110953 万元。



## 6—9 分县区国、地税收入情况

县 区	国税收入(亿元)	比上年增长(%)	地税收入(亿元)	比上年增长(%)
全 市	185.6	-5.2	214.4	8.4
兰山区	48.5	6.4	42.4	14.9
罗庄区	21.0	-36.1	9.3	-23.3
河东区	12.1	8.8	10.8	19.9
沂南县	8.3	6.9	10.9	8.0
郯城县	5.6	2.6	10.0	20.6
沂水县	11.2	-7.7	17.7	10.3
兰陵县	9.5	-0.7	10.2	7.5
费 县	18.1	16.0	9.6	7.6
平邑县	7.3	1.3	10.4	5.6
莒南县	10.4	10.7	11.9	12.7
蒙阴县	8.8	5.8	6.3	7.9
临沭县	8.6	3.4	10.3	13.7
高新区	4.2	2.5	5.5	24.9
开发区	9.1	-35.2	16.9	52.7
临港区	—	—	4.0	15.3

注：全市国税收入总量中包括市局车购办 2.8 亿元，同比下降 32%；地税收入总量中包括直属征收分局 28.2 亿元，同比下降 13.9%。

## 6—10 2015 年金融机构人民币信贷收支情况

单位:万元

资 金 来 源	年 末 余 额	资 金 运 用	年 末 余 额
一、各项存款	47342172	一、各项贷款	33626291
(一)境内存款	47332821	(一)境内贷款	33626146
1. 住户存款	29479479	1. 住户贷款	13277222
(1)活期存款	9986076	(1)短期贷款	5226084
(2)定期及其他存款	19493404	消费贷款	611307
2. 非金融企业存款	10990716	经营贷款	4614777
(1)活期存款	3727325	(2)中长期贷款	8051138
(2)定期及其他存款	7263391	消费贷款	7213856
3. 广义政府存款	6541680	经营贷款	837282
(1)财政性存款	542908	2. 非金融企业及机关团体贷款	20348924
(2)机关团体存款	5998773	(1)短期贷款	13420494
4. 非银行业金融机构存款	320946	(2)中长期贷款	5084514
(二)境外存款	9351	(3)票据融资	1774065
二、金融债券	139439	(4)融资租赁	
其中:境外发行		(5)各项垫款	69851
三、卖出回购资产		3. 非银行业金融机构贷款	
四、借款及非银行业金融机构拆入		(二)境外贷款	145
五、联行往来(净)		二、债券投资	1756347
六、应付及暂收款	1143906	其中:境外债券	
七、各项准备	873334	三、股权及其他投资	1022577
八、所有者权益	2467423	四、买入返售资产	12910
其中:实收资本	1018665	五、存放非银行业金融机构款项	1035
九、其他	-7543974	六、联行往来(净)	7218727
资金来源总计	44422300	其中:境内存放二级准备金	1749638
		七、金银占款	
		八、外汇买卖	3751
		九、应收及预付款	246016
		十、投资性房地产	872
		十一、固定资产	533775
		资金运用总计	44422300

注:1、本表机构包括中国人民银行、国家开发银行及政策性银行、国有商业银行、其他商业银行、城市商业银行、农村商业银行、城市信用社、农村合作银行、农村信用社、财务公司、信托投资公司、租赁公司、邮政储蓄银行、外资金融机构、村镇银行和汽车金融公司。

2、表中“金融债券”项目反映中国人民银行和政策性银行发行的被非并表金融机构(证券公司、保险公司、基金管理公司、资产管理公司)持有的金融债券总额。

## 6—11 全市财产保险业务情况

单位:万元

项目 险种		保险金额 (亿元)	保费收入		赔款金额		赔付率 (%)
			2015年	2015年	比上年增长(%)	2015年	
全市 合计	企财险	968	11417	-2.7	21153	335.2	185.3
	家财险	196	1706	6.6	590		
	机动车	7425	486340	13.8	227634	11.4	46.8
	意外险	1421	9202	7.6	2423	-14.7	26.3
	责任险	1595	9178	36.7	2231	25.3	24.3
	货运险	327	2847	-21.6	2015	10.2	70.8
	农业险	58	10832	43.5	3483		32.2
	健康险	27559	31076	-9.8	47582	221.1	153.1
	其他	8	3270	2537.1	845	106.6	25.8
	总计	39557	565868	12.8	307956	32.0	54.4

## 6—12 全市人身保险业务情况

单位:万元

项目 险种			保费收入			赔款金额		赔付率(%)	
			2015年	比上年增长(%)	份额	2015年	比上年增长(%)		
全市 合计	个 险	人寿保险	504009	16.6	53.4	12803	25.9	2.5	
		健康险	84190	45.2	8.9	10510	19.1	12.5	
		意外险	11889	39.6	1.3	2041	-0.4	17.2	
		小计	600088	20.3	63.6	25354	20.5	4.2	
	团 险	人寿保险	21596	1.3	2.3	300	-24.4	1.4	
		健康险	6005	6.1	0.6	6180	43.9	102.9	
		意外险	10483	-2.2	1.1	4932	67.5	47.1	
		小计	38084	1.0	4.0	11412	49.4	30.0	
	银 邮 代 理	人寿保险	300081	54.8	31.8	2732	-3.2	0.9	
		健康险	1563	76.4	0.2	256	40.7	16.4	
		意外险	3552	-3.6	0.4	1199	-0.6	33.8	
		小计	305196	53.8	32.4	4187	-0.5	1.4	
	合 计			943368	28.3	1000.0	40953	24.5	4.3

## 主要统计指标解释

**财政收入** 指国家参与社会产品分配所取得的收入,是实现国家职能的财力保证。财政收入所包括的内容几经变化,目前主要包括:

(1)各项税收:包括增值税、营业税、消费税、土地增值税、城市维护建设税、资源税、城市土地使用税、印花税、个人所得税、企业所得税、关税、农牧业税和耕地占用税等。

(2)专项收入:包括征收排污费收入、征收城市水资源费收入、教育费附加收入等。

(3)其他收入:包括基本建设贷款归还收入、基本建设收入、捐赠收入等。

(4)国有企业计划亏损补贴:这项为负收入,冲减财政收入。

**财政支出** 国家财政将筹集起来的资金进行分配使用,以满足经济建设和各项事业的需要。主要包括:

(1)基本建设支出:指按国家有关规定,属于基本建设范围内的基本建设有偿使用、拨款、资本金支出以及经国家批准对专项和政策性建设投资贷款,在部门的基建投资额中统筹支付的贴息支出。

(2)企业挖潜改造资金:指国家预算内拨给的用于企业挖潜、革新和改造方面的资金。包括各部门企业挖潜改造资金和企业挖潜改造贷款资金,挖潜改造贷款利息支出。

(3)地质勘探费用:指国家预算用于地质勘探单位的勘探工作费用,包括地质勘探管理机构及其事业单位经费、地质勘探经费。

(4)科技三项费用:指国家预算用于科技支出的费用,包括新产品试制费、中间试验费、重要科学研究补助费。

(5)支援农村生产支出:指国家财政支援农村集体(户)各项生产的支出。

(6)农林水利气象等部门的事业费用:指国家财政用于农垦、农场、农业、畜牧、农机、林业、森工、水利、水产、气象、乡镇企业的技术推广、良种推广(示范)、动植物(畜禽、森林)保

护、水质监测、勘探设计、资源调查、干部训练等费用,园艺特产场补助费,中等专业学校经费,飞播牧草试验补助费,营林机构、气象机构经费,渔政费以及农业管理事业费等。

(7)工业交通商业等部门的事业费:指国家预算支付给工交商务部门用于事业发展的经费,包括勘探设计费、中等专业学校经费、技术学校经费、干部训练费。

(8)文教科学卫生事业费:指国家预算用于文化、出版、文物、教育、卫生、中医、公费医疗、体育、档案、地震、海洋、通讯、电影电视、计划生育、党政群干部训练、自然科学、社会科学、科协等项事业的经费支出和高技术研究专项经费。

(9)抚恤和社会福利救济费:指国家预算用于抚恤和社会福利救济事业的经费。

(10)国防支出:指国家预算用于国防建设和保卫国家安全的支出,包括国防费、国防科研事业费、民兵建设以及专项工程支出等。

(11)行政管理费:包括行政管理支出,党派团体补助支出,外交支出,公安安全支出,司法支出,法院支出,检察院支出和公检法办案费用补助。

(12)价格补贴支出:指经国家批准,由国家财政拨给的政策性补贴支出。

**存款** 指企业、机关、团体或居民根据资金必须收回的原则,把货币资金存入银行或其他信用机构保管并取得一定利息的一种信用活动形式。根据存款对象的不同可划分为企业存款、财政存款、机关团体存款、基本建设存款、储蓄存款等项目。它是银行信贷资金的主要来源。

**贷款** 指银行或其他信用机构根据资金必须回还的原则,按一定利率,为企业、个人等提供资金的一种信用活动形式。我国银行贷款分为流动资金贷款、固定资产贷款、城乡个体工商户贷款以及农业贷款等项目。

· 统计资料 ·

# 七、价格指数

JIAGE ZHISHU

---

编辑:彭瑞芹 付 静 常 蕾 张 洁 程 岩  
校对:常 蕾 张 洁 程 岩



## 7—1 主要年份物价指数

(以上年同期价格为100)

年 份	居民消费价格指数	零售价格指数
1979		101.2
1980		101.8
1981		101.0
1982		100.2
1983		100.1
1984	99.7	99.2
1985	108.5	108.4
1986	104.9	104.6
1987	108.8	109.2
1988	121.8	122.6
1989	114.0	114.0
1990	102.3	101.9
1991	104.3	104.0
1992	106.3	106.2
1993	108.7	108.7
1994	123.2	121.7
1995	114.8	112.1
1996	108.4	107.3
1997	100.8	100.4
1998	99.7	97.3
1999	98.5	98.0
2000	99.1	98.5
2001	100.2	100.4
2002	99.2	99.8
2003	101.9	101.8
2004	104.8	103.4
2005	101.7	101.15
2006	100.6	100.1
2007	103.4	103.7
2008	104.4	104.8
2009	98.6	98.7
2010	102.4	102.6
2011	103.8	103.8
2012	101.3	100.9
2013	101.6	100.5
2014	102.1	100.6
2015	101.2	100.8

## 7—2 2015 年全市居民消费价格指数

(以上年同期为 100)

指 标 名 称	一月份	二月份	三月份	四月份	五月份	六月份
居民消费价格总指数	100.4	100.6	100.5	100.6	100.7	100.7
生活费用价格总指数	99.5	99.9	99.7	99.8	99.9	100.0
非食品价格指数	100.6	100.6	100.6	100.7	100.8	101.0
服务项目价格指数	102.1	102.1	102.1	102.1	102.1	102.1
工业品价格指数	99.6	99.5	99.6	99.7	100.0	100.2
扣除食品烟酒和能源价格指数	101.2	101.2	101.2	101.3	101.4	101.6
扣除鲜菜鲜果总指数	100.8	100.8	100.9	100.9	100.9	101.0
消费品价格指数	99.8	100.0	99.9	100.0	100.1	100.2
一、食品	100.1	100.6	100.4	100.4	100.3	100.3
1. 粮食	101.3	101.4	101.5	101.5	101.5	101.4
大米	99.2	99.2	99.3	99.5	99.6	99.7
面粉	97.0	97.0	97.2	97.3	97.5	97.9
粮食制品	100.4	100.6	100.7	100.7	100.7	100.8
其他	114.0	114.0	114.0	113.8	113.0	111.2
2. 淀粉及制品	104.2	104.2	104.2	104.2	104.2	104.2
淀粉及制品	104.2	104.2	104.2	104.2	104.2	104.2
3. 干豆类及豆制品	104.4	104.2	104.1	104.0	103.8	103.4
干豆	110.9	110.9	110.9	110.7	109.6	107.9
豆制品	102.6	102.3	102.2	102.2	102.1	102.1
4. 油脂	100.8	100.9	100.9	101.0	101.0	101.1
食用植物油	101.8	102.0	102.0	102.0	102.1	102.1
植物油制品	97.1	97.1	97.1	97.1	97.1	97.1
其他	97.9	98.2	98.4	99.4	99.9	100.0
5. 肉禽及其制品	100.2	100.6	101.4	101.8	101.3	101.1
(1) 食用畜肉及副产品	99.1	99.6	100.7	101.9	101.8	101.9
猪肉	98.4	99.8	102.4	105.4	105.6	106.0
牛肉	102.0	101.0	100.7	100.3	99.7	99.2
羊肉	97.7	97.6	97.8	97.6	97.3	97.1
畜肉副产品	98.8	99.4	100.0	100.3	100.5	100.5
其他	100.0	100.0	100.0	100.0	100.0	100.0
(2) 禽	106.2	107.4	107.4	104.9	101.3	99.6
鸡	106.9	108.6	108.7	105.4	100.8	98.7
鸭	98.1	98.6	99.3	100.0	99.6	99.0
其他	103.5	102.6	101.7	103.0	103.8	104.3
(3) 加工肉禽	100.0	100.0	100.0	100.0	100.0	100.0
畜肉制品	100.0	100.0	100.0	100.0	100.0	100.0
禽制品	100.0	100.0	100.0	100.0	100.0	100.0



7-2 续表 1

指 标 名 称	七月份	八月份	九月份	十月份	十一月份	十二月份
居民消费价格总指数	100.8	100.9	101.0	101.0	101.1	101.2
生活费用价格总指数	100.2	100.5	100.7	100.8	100.9	101.1
非食品价格指数	101.0	101.0	101.1	101.1	101.2	101.2
服务项目价格指数	101.9	101.8	101.8	101.8	101.7	101.7
工业品价格指数	100.4	100.5	100.6	100.7	100.8	100.9
扣除食品烟酒和能源价格指数	101.6	101.7	101.7	101.8	101.8	101.8
扣除鲜菜鲜果总指数	100.9	101.0	101.0	101.0	101.0	101.1
消费品价格指数	100.4	100.6	100.7	100.7	100.8	100.9
一、食品	100.4	100.7	100.8	100.8	100.8	101.0
1. 粮食	101.2	101.1	101.0	100.9	100.8	100.6
大米	99.7	99.7	99.8	99.8	99.7	99.5
面粉	98.2	98.4	98.5	98.5	98.5	98.4
粮食制品	100.8	100.8	100.8	100.8	100.8	100.8
其他	109.6	108.4	107.4	106.5	105.4	104.4
2. 淀粉及制品	103.6	103.1	102.8	102.5	102.3	102.1
淀粉及制品	103.6	103.1	102.8	102.5	102.3	102.1
3. 干豆类及豆制品	103.2	103.0	102.9	102.8	102.7	102.6
干豆	106.8	106.1	105.6	105.1	104.8	104.5
豆制品	102.1	102.1	102.1	102.1	102.1	102.1
4. 油脂	101.1	101.1	101.1	101.1	101.1	101.1
食用植物油	102.1	102.1	102.0	102.0	102.0	101.9
植物油制品	97.1	97.1	97.2	97.3	97.4	97.6
其他	100.1	100.1	100.1	100.0	99.9	99.8
5. 肉禽及其制品	101.3	101.8	102.0	102.1	102.0	102.1
(1) 食用畜肉及副产品	102.2	103.2	103.8	103.9	103.9	103.9
猪肉	106.9	109.1	110.4	110.6	110.5	110.8
牛肉	98.9	98.7	98.5	98.3	98.2	98.0
羊肉	97.0	96.8	96.7	96.5	96.1	95.8
畜肉副产品	100.5	101.3	102.1	102.8	103.5	104.1
其他	100.1	100.3	100.4	100.6	100.7	100.7
(2) 禽	99.1	98.1	97.1	96.6	96.7	96.8
鸡	97.9	96.7	95.4	94.7	94.8	94.9
鸭	99.1	99.3	99.5	99.6	99.6	99.9
其他	104.6	104.9	105.2	105.5	105.8	106.0
(3) 加工肉禽	100.0	100.0	100.0	100.0	100.0	100.0
畜肉制品	100.0	100.0	100.0	100.0	100.0	100.0
禽制品	100.0	100.0	100.0	100.0	100.0	100.0

7-2 续表 2

指 标 名 称	一月份	二月份	三月份	四月份	五月份	六月份
6. 蛋	102.1	105.6	102.6	97.0	91.7	89.1
鲜 蛋	102.2	106.0	102.8	96.8	91.1	88.3
蛋 制 品	100.8	100.4	100.3	100.2	100.2	100.1
7. 水产品	100.9	101.4	101.9	102.0	101.9	101.9
(1) 鱼	102.6	103.5	104.5	104.9	104.6	104.4
淡 水 鱼	105.7	107.2	107.6	107.5	106.2	105.2
海 水 鱼	99.8	100.2	101.5	102.6	103.1	103.5
(2) 其他水产品	99.2	99.2	99.2	99.0	99.0	99.3
虾 蟹 类	98.5	98.5	98.5	98.3	98.2	98.8
其 他	100.0	100.0	100.0	100.0	100.0	100.0
8. 菜	108.7	108.6	104.8	105.7	106.6	107.9
鲜 菜	110.4	110.1	105.7	106.5	107.5	108.9
干菜及菜制品	100.0	100.0	100.0	100.0	100.0	100.0
薯 类	88.4	88.3	92.6	98.8	100.9	105.1
9. 调 味 品	107.4	107.4	107.0	106.8	106.9	107.1
食 用 盐	100.0	100.0	100.0	100.0	100.0	100.0
酱 油	115.6	115.6	115.6	115.6	115.6	115.6
食 醋	108.9	108.9	108.9	108.9	108.9	108.9
味 精	100.0	100.0	100.0	100.0	100.0	100.0
其 他	108.3	108.3	106.6	105.7	106.0	106.9
10. 糖	99.8	99.8	99.8	99.8	99.8	99.8
食 糖	100.0	100.0	100.0	100.0	100.0	100.0
糖 果	100.0	100.0	100.0	100.0	100.0	100.0
巧克力制品	99.3	99.3	99.3	99.3	99.3	99.3
糖类小食品	100.0	100.0	100.0	100.0	100.0	100.0
11. 茶及饮料	101.3	101.3	101.3	101.3	101.3	101.3
(1) 茶叶	100.0	100.0	100.0	100.0	100.0	100.0
茶 叶	100.0	100.0	100.0	100.0	100.0	100.0
(2) 饮料	102.0	102.0	102.0	102.0	102.0	102.0
固体饮料	101.7	101.7	101.7	101.7	101.7	101.7
液体饮料	104.6	104.6	104.6	104.6	104.6	104.6
冷冻饮品	100.0	100.0	100.0	100.0	100.0	100.0
12. 干鲜瓜果	83.2	85.0	86.5	86.9	88.1	87.8
鲜 瓜 果	78.8	81.0	82.9	83.4	85.0	84.5
干(坚)果	99.6	99.5	99.4	99.5	99.6	99.7
13. 糕点饼干面包	100.0	100.0	100.0	100.0	100.0	100.0
糕 点	100.0	100.0	100.0	100.0	100.0	100.0
饼 干	99.9	99.9	100.0	100.0	100.0	100.0
面 包	100.0	100.0	100.0	100.0	100.0	100.0

7-2 续表 3

指 标 名 称	七月份	八月份	九月份	十月份	十一月份	十二月份
6. 蛋	86.8	86.1	86.0	85.0	84.5	84.4
鲜 蛋	85.8	85.2	85.0	84.0	83.5	83.4
蛋 制 品	100.1	100.1	100.1	100.1	100.1	100.1
7. 水产品	101.8	101.6	101.5	101.7	101.6	101.7
(1) 鱼	103.9	103.4	103.0	103.2	103.1	103.0
淡 水 鱼	103.9	102.7	101.8	101.8	101.4	101.0
海 水 鱼	104.0	104.1	104.2	104.7	104.7	105.0
(2) 其他水产品	99.5	99.7	99.9	100.0	100.0	100.2
虾 蟹 类	99.1	99.4	99.8	99.9	100.0	100.1
其 他	100.0	100.0	100.0	100.0	100.1	100.2
8. 菜	109.6	111.6	111.8	111.2	111.7	112.4
鲜 菜	110.8	113.1	113.4	112.8	113.4	114.2
干菜及菜制品	100.0	100.0	100.0	100.0	100.0	100.0
薯 类	106.9	107.4	106.2	105.5	104.4	104.0
9. 调 味 品	107.1	107.1	107.1	107.1	107.4	107.7
食 用 盐	100.0	100.0	100.0	100.0	100.0	100.0
酱 油	115.6	115.6	115.6	115.6	115.6	115.6
食 醋	108.9	108.9	108.9	108.9	108.9	108.9
味 精	100.0	100.0	100.0	100.0	100.0	100.0
其 他	107.0	107.1	107.1	107.2	108.1	109.4
10. 糖	99.8	99.8	99.8	99.8	99.8	99.8
食 糖	100.0	100.0	100.0	100.0	100.0	100.0
糖 果	100.0	100.0	100.0	100.0	100.0	100.0
巧克力制品	99.3	99.3	99.3	99.3	99.3	99.3
糖类小食品	100.0	100.0	100.0	100.0	100.0	100.0
11. 茶及饮料	101.3	101.3	101.3	101.3	101.3	101.3
(1) 茶叶	100.0	100.0	100.0	100.0	100.0	100.0
茶 叶	100.0	100.0	100.0	100.0	100.0	100.0
(2) 饮料	102.0	102.0	102.0	102.0	102.0	102.0
固体饮料	101.7	101.7	101.7	101.7	101.7	101.7
液体饮料	104.6	104.6	104.6	104.6	104.6	104.6
冷冻饮品	100.0	100.0	100.0	100.0	100.0	100.0
12. 干鲜瓜果	88.2	89.4	89.9	90.5	91.2	92.4
鲜 瓜 果	84.8	86.2	86.9	87.6	88.5	90.1
干(坚)果	99.7	99.7	99.8	99.8	99.8	99.8
13. 糕点饼干面包	100.0	100.0	100.0	100.0	100.0	100.0
糕 点	100.0	100.0	100.0	100.0	100.0	100.0
饼 干	100.0	100.0	100.0	100.0	100.0	100.0
面 包	100.0	100.0	100.0	100.0	100.0	100.0

7-2 续表 4

指 标 名 称	一月份	二月份	三月份	四月份	五月份	六月份
14. 液体乳及乳制品	102.1	102.1	102.1	102.1	102.1	102.1
巴氏杀菌乳或灭菌乳	102.6	102.6	102.6	102.6	102.6	102.6
酸牛乳	101.6	101.6	101.6	101.6	101.6	101.6
乳粉	100.0	100.0	100.0	100.0	100.0	100.0
其他	100.0	100.0	100.0	100.0	100.0	100.0
15. 在外用膳食品	101.0	101.0	101.0	101.0	101.0	101.0
主食	100.0	100.0	100.0	100.0	100.0	100.0
炒菜	100.6	100.6	100.6	100.6	100.6	100.6
地方小吃	105.3	105.3	105.3	105.3	105.3	105.3
其他	100.0	100.0	100.0	100.0	100.0	100.0
16. 其他食品	107.8	107.8	107.8	107.8	107.8	107.8
其他食品	107.8	107.8	107.8	107.8	107.8	107.8
二、烟酒	99.6	99.6	99.6	99.6	99.9	100.5
1. 烟草	100.0	100.0	100.0	100.0	100.9	102.4
高档卷烟	100.0	100.0	100.0	100.0	101.0	102.4
中档卷烟	100.0	100.0	100.0	100.0	101.0	102.4
其他	100.0	100.0	100.0	100.0	100.9	102.3
2. 酒	99.4	99.4	99.4	99.4	99.4	99.4
白酒	99.5	99.5	99.5	99.5	99.5	99.5
葡萄酒	96.5	96.5	96.5	96.5	96.5	96.5
啤酒	100.0	100.0	100.0	100.0	100.0	100.0
其他	100.0	100.0	100.0	100.0	100.0	100.0
三、衣着	100.4	100.4	100.8	101.2	101.7	102.4
1. 服装	100.6	100.6	101.1	101.3	101.4	101.9
(1) 男式服装	100.5	100.5	100.6	100.7	100.8	100.9
大衣	100.1	100.1	100.8	101.2	101.4	101.6
毛线衣	100.6	100.6	100.6	100.6	100.6	100.6
夹克衫	100.0	100.0	102.2	103.3	104.0	104.4
衬衫	100.9	100.9	100.9	100.8	100.7	100.7
T恤衫	101.4	101.4	101.4	101.4	101.4	102.1
裤子	101.0	101.0	100.9	100.9	100.9	100.8
西服	100.0	100.0	100.0	100.0	100.0	100.0
运动衫裤	100.0	100.0	100.0	100.0	100.0	100.7
内衣	100.0	100.0	100.0	100.0	100.0	100.0
羽绒衣	100.9	100.9	100.9	100.9	100.9	100.9
其他	100.0	100.0	100.0	100.0	100.0	100.0
(2) 女式服装	100.8	100.8	101.3	101.5	101.6	102.1
大衣	101.4	101.4	101.7	101.8	101.8	101.8
毛线衣	100.0	100.0	100.0	100.0	100.0	100.0
羽绒衣	100.9	100.9	100.9	100.9	100.9	100.9

7-2 续表 5

指 标 名 称	七月份	八月份	九月份	十月份	十一月份	十二月份
14. 液体乳及乳制品	102.1	102.1	102.1	102.1	102.1	102.1
巴氏杀菌乳或灭菌乳	102.6	102.6	102.6	102.6	102.6	102.6
酸牛乳	101.6	101.6	101.6	101.6	101.6	101.6
乳粉	100.0	100.0	100.0	100.0	100.0	100.0
其他	100.0	100.0	100.0	100.0	100.0	100.0
15. 在外用膳食品	100.9	100.9	100.8	100.8	100.8	100.7
主食	100.0	100.0	100.0	100.0	100.0	100.0
炒菜	100.6	100.6	100.6	100.7	100.7	100.7
地方小吃	104.5	103.9	103.5	103.1	102.8	102.6
其他	100.0	100.0	100.0	100.0	100.0	100.0
16. 其他食品	107.8	107.8	107.8	107.8	107.8	107.8
其他食品	107.8	107.8	107.8	107.8	107.8	107.8
二、烟酒	100.8	101.1	101.3	101.5	101.7	101.8
1. 烟草	103.4	104.1	104.7	105.2	105.6	105.9
高档卷烟	103.4	104.2	104.8	105.3	105.6	106.0
中档卷烟	103.4	104.2	104.8	105.2	105.6	106.0
其他	103.3	104.0	104.6	105.0	105.4	105.7
2. 酒	99.4	99.4	99.4	99.4	99.4	99.4
白酒	99.5	99.5	99.5	99.5	99.6	99.6
葡萄酒	96.5	96.5	96.5	96.5	96.5	96.5
啤酒	100.0	100.0	100.0	100.0	100.0	100.0
其他	100.0	100.0	100.0	100.0	100.0	100.0
三、衣着	102.8	103.2	103.5	103.8	104.0	104.2
1. 服装	102.2	102.5	102.8	103.0	103.2	103.4
(1) 男式服装	101.1	101.2	101.3	101.4	101.5	101.7
大衣	101.7	101.7	101.8	101.8	101.9	101.9
毛线衣	100.6	100.6	100.6	100.6	100.5	100.5
夹克衫	104.7	104.9	105.1	105.3	105.4	105.5
衬衫	100.6	100.6	101.1	101.4	101.7	101.9
T恤衫	102.7	103.1	103.5	103.7	103.9	104.1
裤子	100.8	100.8	100.9	100.9	100.9	100.9
西服	100.0	100.0	100.1	100.2	100.3	100.4
运动衫裤	101.2	101.5	101.8	102.0	102.4	102.9
内衣	100.0	100.0	100.0	100.0	100.0	100.0
羽绒衣	100.9	100.9	100.9	100.9	101.0	101.3
其他	100.0	100.0	100.0	100.0	100.0	100.0
(2) 女式服装	102.4	102.7	102.9	103.2	103.3	103.5
大衣	101.8	101.8	102.2	102.4	102.6	102.7
毛线衣	100.0	100.0	100.0	100.0	100.0	100.0
羽绒衣	100.9	100.9	100.9	100.9	101.0	101.2

7-2 续表 6

指 标 名 称	一月份	二月份	三月份	四月份	五月份	六月份
套装	100.0	100.0	100.0	100.0	100.0	100.0
衬衫	100.0	100.0	107.8	111.7	114.0	116.8
T 恤衫	101.9	101.9	101.9	101.9	101.9	104.1
裙子	100.3	100.3	100.3	100.3	100.3	101.8
裤子	102.3	102.3	102.1	101.8	101.6	101.5
运动衫裤	100.0	100.0	100.0	100.0	100.0	100.2
内衣	100.0	100.0	100.0	100.0	100.0	100.0
其他	100.0	100.0	100.0	100.0	100.0	100.0
(3)儿童服装	100.3	100.3	101.4	102.0	102.4	103.5
上衣	100.0	100.0	102.9	104.4	105.3	106.8
裤子	100.0	100.0	100.0	100.0	100.0	100.8
裙子	101.5	101.5	101.5	101.5	101.5	103.0
其他	100.0	100.0	100.0	100.0	100.0	100.0
2. 衣着材料	100.0	100.0	100.0	100.0	100.0	100.0
棉布	100.0	100.0	100.0	100.0	100.0	100.0
化纤布	100.0	100.0	100.0	100.0	100.0	100.0
毛线	100.0	100.0	100.0	100.0	100.0	100.0
其他	100.0	100.0	100.0	100.0	100.0	100.0
3. 鞋袜帽	100.2	100.2	100.2	101.4	103.1	104.7
(1)鞋	100.3	100.3	100.3	101.8	104.0	106.0
男鞋	100.3	100.3	100.3	102.1	104.6	106.6
女鞋	100.3	100.3	100.3	101.8	103.8	105.6
童鞋	100.0	100.0	100.0	101.3	103.1	105.8
(2)袜子	100.0	100.0	100.0	100.0	100.0	100.0
男袜	100.0	100.0	100.0	100.0	100.0	100.0
女袜	100.0	100.0	100.0	100.0	100.0	100.0
(3)帽子	100.0	100.0	100.0	100.0	100.0	100.0
男帽	100.0	100.0	100.0	100.0	100.0	100.0
女帽	100.0	100.0	100.0	100.0	100.0	100.0
4. 衣着加工服务费	100.0	100.0	100.0	100.0	100.0	100.0
缝纫	100.0	100.0	100.0	100.0	100.0	100.0
清洗	100.0	100.0	100.0	100.0	100.0	100.0
其他	100.0	100.0	100.0	100.0	100.0	100.0
四、家庭设备用品及维修服务	99.8	99.8	99.8	99.8	99.8	99.8
1. 耐用消费品	99.7	99.7	99.7	99.7	99.7	99.7
(1)家具	100.0	100.0	100.0	100.0	100.0	100.0
柜	100.0	100.0	100.0	100.0	100.0	100.0
床	100.0	100.0	100.0	100.0	100.0	100.0
桌	100.0	100.0	100.0	100.0	100.0	99.8
椅	100.0	100.0	100.0	100.0	100.0	100.0

7-2 续表 7

指 标 名 称	七月份	八月份	九月份	十月份	十一月份	十二月份
套 装	100.0	100.0	100.1	100.1	100.2	100.2
衬 衫	118.9	120.4	121.5	122.5	123.2	123.9
T 恤 衫	105.7	106.9	108.1	108.9	109.5	109.9
裙 子	102.9	103.7	104.3	104.8	105.3	105.6
裤 子	101.4	101.3	101.4	101.5	101.5	101.5
运动衫裤	100.4	100.5	100.6	100.6	100.7	100.7
内 衣	100.0	100.0	100.0	100.0	100.0	100.0
其 他	100.0	100.0	100.0	100.0	100.0	100.0
(3)儿童服装	104.3	104.9	105.5	106.1	106.5	106.9
上 衣	107.9	108.7	109.5	110.2	110.7	111.2
裤 子	101.3	101.7	102.5	103.2	103.7	104.2
裙 子	104.2	105.0	105.7	106.3	106.8	107.2
其 他	100.0	100.0	100.0	100.0	100.0	100.0
2. 衣着材料	100.0	100.0	100.0	100.0	100.0	100.0
棉 布	100.0	100.0	100.0	100.0	100.0	100.0
化 纤 布	100.0	100.0	100.0	100.0	100.0	100.0
毛 线	100.0	100.0	100.0	100.0	100.0	100.0
其 他	100.0	100.0	100.0	100.0	100.0	100.0
3. 鞋袜帽	105.8	106.6	107.2	107.7	108.1	108.5
(1)鞋	107.4	108.5	109.3	110.0	110.5	110.9
男 鞋	108.0	109.1	109.9	110.5	111.1	111.5
女 鞋	106.8	107.8	108.5	109.1	109.6	110.0
童 鞋	107.7	109.1	110.2	111.1	111.8	112.4
(2)袜子	100.0	100.0	100.0	100.0	100.0	100.0
男 袜	100.0	100.0	100.0	100.0	100.0	100.0
女 袜	100.0	100.0	100.0	100.0	100.0	100.0
(3)帽子	100.0	100.0	100.0	100.0	100.0	100.0
男 帽	100.0	100.0	100.0	100.0	100.0	100.0
女 帽	100.0	100.0	100.0	100.0	100.0	100.0
4. 衣着加工服务费	100.0	100.0	100.0	100.0	100.0	100.0
缝 纫	100.0	100.0	100.0	100.0	100.0	100.0
清 洗	100.0	100.0	100.0	100.0	100.0	100.0
其 他	100.0	100.0	100.0	100.0	100.0	100.0
四、家庭设备用品及维修服务	99.8	99.8	99.7	99.7	99.7	99.8
1. 耐用消费品	99.6	99.6	99.6	99.6	99.6	99.6
(1)家具	99.9	99.9	99.9	99.8	99.8	99.7
柜	100.0	100.0	100.0	100.0	100.0	100.0
床	100.0	100.0	100.0	100.0	100.0	100.0
桌	99.5	99.3	99.2	99.0	98.9	98.8
椅	100.0	100.0	100.0	100.0	100.0	100.0

7-2 续表 8

指 标 名 称	一月份	二月份	三月份	四月份	五月份	六月份
沙发	100.0	100.0	100.0	100.0	100.0	100.0
其他	100.0	100.0	100.0	100.0	100.0	100.0
(2)家庭设备	99.5	99.5	99.5	99.5	99.5	99.5
洗衣机	98.1	98.1	98.1	98.1	98.1	98.1
电风扇	100.0	100.0	100.0	100.0	100.0	100.0
电冰箱(柜)	98.9	98.9	98.9	98.9	98.9	98.9
吸排油烟机	100.0	100.0	100.0	100.0	100.0	100.0
空调器	100.0	100.0	100.0	100.0	100.0	100.0
热水器	100.0	100.0	100.0	100.0	100.0	100.0
微波炉	100.0	100.0	100.0	100.0	100.0	100.0
其他	100.0	100.0	100.0	100.0	100.0	100.0
2.室内装饰品	100.0	100.0	100.0	100.0	100.0	100.0
纺织装饰品	100.0	100.0	100.0	100.0	100.0	100.0
装饰灯具	100.0	100.0	100.0	100.0	100.0	100.0
其他	100.0	100.0	100.0	100.0	100.0	100.0
3.床上用品	100.0	100.0	100.0	100.0	100.0	100.0
被子	100.0	100.0	100.0	100.0	100.0	100.0
床上套件	100.0	100.0	100.0	100.0	100.0	100.0
其他	100.0	100.0	100.0	100.0	100.0	100.0
4.家庭日用杂品	99.9	99.9	99.9	99.9	99.9	99.9
茶具	100.0	100.0	100.0	100.0	100.0	100.0
餐具	100.0	100.0	100.0	100.0	100.0	100.0
厨具	100.0	100.0	100.0	100.0	100.0	100.0
家用手工工具	99.0	99.0	99.0	98.9	98.8	98.7
洗涤用品	100.0	100.0	100.0	100.0	100.0	100.0
其他	100.0	100.0	100.0	100.0	100.0	100.0
5.家庭服务及加工维修服务	100.0	100.0	100.0	100.0	100.0	100.0
家庭服务	100.0	100.0	100.0	100.0	100.0	100.0
加工维修服务	100.0	100.0	100.0	100.0	100.0	100.0
五、医疗保健和个人用品	100.6	100.5	100.3	100.2	100.4	100.5
1.医疗保健	101.0	101.0	100.8	100.7	100.9	101.1
(1)医疗器具及用品	100.0	100.0	100.0	100.0	100.0	100.0
医疗器具及用品	100.0	100.0	100.0	100.0	100.0	100.0
(2)中药材及中成药	100.5	100.5	100.5	100.4	100.7	100.9
中 药 材	101.1	101.1	101.1	100.9	100.7	100.6
中 成 药	100.1	100.1	100.1	100.0	100.7	101.1
(3)西药	102.5	102.5	101.9	101.4	101.8	102.1
抗菌素(抗感染药)	100.0	100.0	100.0	100.0	101.4	102.4
消化系统用药	100.0	100.0	100.0	100.0	100.5	100.8
呼吸系统用药	101.9	101.9	101.9	101.4	102.3	102.8



7-2 续表 9

指 标 名 称	七月份	八月份	九月份	十月份	十一月份	十二月份
沙发	100.0	100.0	100.0	99.9	99.7	99.6
其他	100.0	100.0	100.0	100.0	100.0	100.0
(2)家庭设备	99.5	99.5	99.5	99.5	99.5	99.6
洗衣机	98.1	98.1	98.1	98.2	98.5	98.7
电风扇	100.0	100.0	100.0	100.0	100.0	100.0
电冰箱(柜)	98.9	98.9	98.9	98.9	98.9	99.0
吸排油烟机	100.0	100.0	100.0	100.0	100.0	100.0
空调器	100.0	100.0	100.0	100.0	100.0	100.1
热水器	100.0	100.0	100.0	100.0	100.0	100.0
微波炉	100.0	100.0	100.0	100.0	100.0	100.0
其他	100.0	100.0	100.0	100.0	100.0	100.0
2.室内装饰品	100.0	100.0	100.0	100.0	100.0	100.0
纺织装饰品	100.0	100.0	100.0	100.0	100.0	100.0
装饰灯具	100.0	100.0	100.0	100.0	100.0	100.0
其他	100.0	100.0	100.0	100.0	100.0	100.0
3.床上用品	100.0	100.0	100.0	100.0	100.0	100.0
被子	100.0	100.0	100.0	100.0	100.0	100.0
床上套件	100.0	100.0	100.0	100.0	100.0	100.0
其他	100.0	100.0	100.0	100.0	100.0	100.0
4.家庭日用杂品	99.9	99.9	99.8	99.8	99.9	99.9
茶具	100.0	100.0	100.0	100.0	100.0	100.0
餐具	100.0	100.0	100.0	100.0	100.0	100.0
厨具	100.0	100.0	100.0	100.0	100.0	100.0
家用手工工具	98.4	98.1	98.0	97.9	98.0	98.1
洗涤用品	100.0	100.0	100.0	100.0	100.0	100.0
其他	100.0	100.0	100.0	100.0	100.0	100.0
5.家庭服务及加工维修服务	100.0	100.0	100.0	100.0	100.0	100.0
家庭服务	100.0	100.0	100.0	100.0	100.0	100.0
加工维修服务	100.0	100.0	100.0	100.0	100.0	100.0
五、医疗保健和个人用品	100.5	100.5	100.6	100.6	100.6	100.7
1.医疗保健	101.2	101.3	101.4	101.4	101.5	101.5
(1)医疗器具及用品	100.0	100.0	100.0	100.0	100.0	100.0
医疗器具及用品	100.0	100.0	100.0	100.0	100.0	100.0
(2)中药材及中成药	101.0	101.1	101.2	101.2	101.3	101.3
中 药 材	100.5	100.5	100.4	100.4	100.3	100.3
中 成 药	101.4	101.6	101.8	101.9	102.0	102.1
(3)西药	102.3	102.4	102.6	102.6	102.7	102.8
抗菌素(抗感染药)	103.0	103.5	103.9	104.3	104.5	104.7
消化系统用药	101.0	101.1	101.3	101.4	101.5	101.5
呼吸系统用药	103.2	103.5	103.8	103.9	104.1	104.2

7-2 续表 10

指 标 名 称	一月份	二月份	三月份	四月份	五月份	六月份
解热镇痛药	100.0	100.0	100.0	100.0	100.0	100.0
抗肿瘤药	98.5	98.5	98.5	98.9	98.4	98.0
激素类药	99.5	99.5	99.5	99.5	101.7	103.1
心血管系统用药	100.0	100.0	100.0	100.0	101.3	102.1
中枢神经系统用药	100.0	100.0	100.0	100.0	100.0	100.0
消毒防腐及创伤外科用药	100.0	100.0	100.0	100.0	99.7	99.4
泌尿系统用药	100.0	100.0	100.0	100.0	100.0	100.0
维生素类	102.6	102.6	102.6	101.9	101.8	101.8
其他	161.1	161.1	140.3	127.5	120.8	116.8
(4)保健器具及用品	100.3	100.3	100.3	100.3	100.3	100.3
保健器具	100.0	100.0	100.0	100.0	100.0	100.0
滋补保健用品	100.5	100.5	100.5	100.5	100.5	100.5
(5)医疗保健服务	100.0	100.0	100.0	100.2	100.4	100.5
挂号诊疗费	100.0	100.0	100.0	100.0	100.0	100.0
注射费	100.0	100.0	100.0	100.0	100.0	100.0
检查费	100.0	100.0	100.0	101.5	102.3	102.9
手术费	100.0	100.0	100.0	100.0	100.0	100.0
床位费	100.0	100.0	100.0	100.0	100.0	100.0
理疗费	100.0	100.0	100.0	100.0	100.0	100.0
化验费	100.0	100.0	100.0	100.0	100.0	100.0
其他	100.0	100.0	100.0	100.0	100.0	100.0
2.个人用品及服务	99.7	99.6	99.4	99.3	99.3	99.2
(1)化妆美容用品	100.2	100.2	100.2	100.2	100.2	100.2
化妆美容器具	100.0	100.0	100.0	100.0	100.0	100.0
美容化妆品	100.0	100.0	100.0	100.0	100.0	100.0
护肤品	100.0	100.0	100.0	100.0	100.0	100.0
护发美容品	101.5	101.5	101.5	101.5	101.5	101.5
(2)清洁类化妆品	100.7	100.7	100.7	100.7	100.7	100.7
洗发用品	101.5	101.5	101.5	101.5	101.5	101.5
洗浴用品	100.0	100.0	100.0	100.0	100.0	100.0
其他	100.0	100.0	100.0	100.0	100.0	100.0
(3)个人饰品	97.9	97.3	96.4	96.2	95.9	95.6
首饰	95.0	93.7	91.7	91.1	90.5	89.6
皮件	100.0	100.0	100.0	100.0	100.0	100.0
手表	100.0	100.0	100.0	100.0	100.0	100.0
领带	100.0	100.0	100.0	100.0	100.0	100.0
其他	100.0	100.0	100.0	100.0	100.0	100.0
(4)个人服务	100.0	100.0	100.0	100.0	100.0	100.0
美容	100.0	100.0	100.0	100.0	100.0	100.0
理(烫)发	100.0	100.0	100.0	100.0	100.0	100.0

7-2 续表 11

指 标 名 称	七月份	八月份	九月份	十月份	十一月份	十二月份
解热镇痛药	100.0	100.0	100.0	100.0	100.0	100.0
抗肿瘤药	97.8	97.6	97.5	97.3	97.2	97.2
激素类药	104.2	104.9	105.6	106.1	106.6	106.9
心血管系统用药	102.8	103.2	103.6	103.9	104.1	104.3
中枢神经系统用药	100.0	100.0	100.0	100.0	100.0	100.0
消毒防腐及创伤外科用药	99.3	99.2	99.1	99.0	98.9	98.9
泌尿系统用药	100.0	100.0	100.0	100.0	100.0	100.0
维生素类	101.8	101.7	101.7	101.7	101.7	101.7
其他	114.0	112.1	110.6	109.4	108.5	107.7
(4)保健器具及用品	100.3	100.3	100.3	100.3	100.3	100.3
保健器具	100.0	100.0	100.0	100.0	100.0	100.0
滋补保健用品	100.5	100.5	100.5	100.5	100.5	100.5
(5)医疗保健服务	100.6	100.6	100.7	100.7	100.7	100.7
挂号诊疗费	100.0	100.0	100.0	100.0	100.0	100.0
注射费	100.0	100.0	100.0	100.0	100.0	100.0
检查费	103.3	103.6	103.9	104.1	104.2	104.4
手术费	100.0	100.0	100.0	100.0	100.0	100.0
床位费	100.0	100.0	100.0	100.0	100.0	100.0
理疗费	100.0	100.0	100.0	100.0	100.0	100.0
化验费	100.0	100.0	100.0	100.0	100.0	100.0
其他	100.0	100.0	100.0	100.0	100.0	100.0
2.个人用品及服务	99.1	99.0	99.0	99.0	99.0	99.0
(1)化妆美容用品	100.2	100.2	100.2	100.1	100.1	100.1
化妆美容器具	100.0	100.0	100.0	100.0	100.0	100.0
美容化妆品	100.0	100.0	100.0	100.0	100.0	100.0
护肤品	100.0	100.0	100.0	100.0	100.0	100.0
护发美容品	101.5	101.5	101.5	101.4	101.2	101.1
(2)清洁类化妆品	100.7	100.7	100.7	100.6	100.6	100.5
洗发用品	101.5	101.5	101.5	101.4	101.2	101.1
洗浴用品	100.0	100.0	100.0	100.0	100.0	100.0
其他	100.0	100.0	100.0	100.0	100.0	100.0
(3)个人饰品	95.0	94.7	94.7	94.8	94.7	94.7
首饰	88.4	87.6	87.5	87.7	87.6	87.5
皮件	100.0	100.0	100.0	100.0	100.0	100.0
手表	100.0	100.0	100.0	100.0	100.0	100.0
领带	100.0	100.0	100.0	100.0	100.0	100.0
其他	100.0	100.0	100.0	100.0	100.0	100.0
(4)个人服务	100.0	100.0	100.0	100.0	100.0	100.0
美容	100.0	100.0	100.0	100.0	100.0	100.0
理(烫)发	100.0	100.0	100.0	100.0	100.0	100.0

7-2 续表 12

指 标 名 称	一月份	二月份	三月份	四月份	五月份	六月份
洗浴	100.0	100.0	100.0	100.0	100.0	100.0
其他	100.0	100.0	100.0	100.0	100.0	100.0
六、交通和通信	99.3	99.2	99.5	99.7	99.9	100.1
1. 交通	99.2	99.0	99.3	99.3	99.5	99.6
(1)交通工具	102.2	102.2	102.2	102.2	102.2	102.2
助动自行车	100.0	100.0	100.0	100.0	100.0	100.0
轿车	103.6	103.6	103.6	103.6	103.6	103.6
自行车	100.0	100.0	100.0	100.0	100.0	100.0
其他	100.0	100.0	100.0	100.0	100.0	100.0
(2)车用燃料及零配件	83.5	82.6	83.7	84.1	85.1	85.6
汽油	80.9	79.9	81.1	81.6	82.8	83.4
柴油	76.7	75.4	76.8	77.3	78.6	79.3
零配件	100.9	100.9	100.9	100.9	100.9	100.9
其他	100.0	100.0	100.0	100.0	99.8	99.6
(3)车辆使用及维修费	101.1	101.1	101.1	101.1	101.1	101.1
保险费	100.0	100.0	100.0	100.0	100.0	100.0
停车费	100.0	100.0	100.0	100.0	100.0	100.0
车辆修理服务费	104.3	104.3	104.3	104.3	104.3	104.3
其他	100.0	100.0	100.0	100.0	100.0	100.0
(4)市区公共交通费	109.3	109.3	109.3	109.3	109.3	109.3
公共汽车票	100.0	100.0	100.0	100.0	100.0	100.0
出租汽车	115.5	115.5	115.5	115.5	115.5	115.5
其他	126.3	126.3	126.3	126.3	126.3	126.3
(5)城市间交通费	100.0	100.0	100.0	100.0	100.0	100.0
飞机票	100.0	100.0	100.0	100.0	100.0	100.0
火车票	100.0	100.0	100.0	100.0	100.0	100.0
长途汽车	100.0	100.0	100.0	100.0	100.0	100.0
短途汽车	100.0	100.0	100.0	100.0	100.0	100.0
其他	100.0	100.0	100.0	100.0	100.0	100.0
2. 通信	99.5	99.8	100.0	100.6	101.1	101.4
(1)通信工具	96.6	98.6	99.9	104.1	107.1	109.1
固定电话机	100.0	100.0	100.0	100.0	100.0	100.0
移动电话机	96.0	98.4	99.9	104.5	107.9	110.1
其他	100.0	100.0	100.0	103.6	105.8	107.3
(2)通信服务	100.0	100.0	100.0	100.0	100.0	100.0
移动通信费	100.0	100.0	100.0	100.0	100.0	100.0
市内电话费	100.0	100.0	100.0	100.0	100.0	100.0
长途电话费	100.0	100.0	100.0	100.0	100.0	100.0
月租费	100.0	100.0	100.0	100.0	100.0	100.0

7-2 续表 13

指 标 名 称	七月份	八月份	九月份	十月份	十一月份	十二月份
洗浴	100.0	100.0	100.0	100.0	100.0	100.0
其他	100.0	100.0	100.0	100.0	100.0	100.0
六、交通和通信	100.2	100.2	100.4	100.7	100.9	101.1
1. 交通	99.7	99.6	99.9	100.2	100.5	100.7
(1)交通工具	102.2	102.2	102.2	102.2	102.2	102.2
助动自行车	100.0	100.0	100.0	100.0	100.0	100.0
轿车	103.6	103.6	103.6	103.6	103.6	103.6
自行车	100.0	100.0	100.0	100.0	100.0	100.0
其他	100.0	100.0	100.0	100.0	100.0	100.0
(2)车用燃料及零配件	85.8	85.5	85.3	85.3	85.5	85.6
汽油	83.7	83.3	83.0	83.1	83.3	83.4
柴油	79.6	79.1	78.8	78.8	79.0	79.1
零配件	100.9	100.9	100.9	100.9	100.9	100.9
其他	99.5	99.5	99.4	99.4	99.3	98.6
(3)车辆使用及维修费	101.1	101.1	101.1	101.2	101.5	101.8
保险费	100.0	100.0	100.0	100.0	100.0	100.0
停车费	100.0	100.0	100.0	100.0	101.4	102.6
车辆修理服务费	104.3	104.3	104.4	104.4	104.4	104.5
其他	100.0	100.0	100.0	100.0	100.0	100.0
(4)市区公共交通费	109.3	109.3	111.3	112.9	114.3	115.4
公共汽车票	100.0	100.0	104.6	108.3	111.3	113.8
出租汽车	115.5	115.5	115.5	115.5	115.5	115.5
其他	126.3	126.3	126.3	126.3	126.3	126.3
(5)城市间交通费	100.0	100.0	100.0	100.0	100.0	100.0
飞机票	100.0	100.0	100.0	100.0	100.0	100.0
火车票	100.0	100.0	100.0	100.0	100.0	100.0
长途汽车	100.0	100.0	100.0	100.0	100.0	100.0
短途汽车	100.0	100.0	100.0	100.0	100.0	100.0
其他	100.0	100.0	100.0	100.0	100.0	100.0
2. 通信	101.6	101.7	101.8	102.0	102.1	102.1
(1)通信工具	110.5	111.6	112.5	113.5	113.9	114.2
固定电话机	100.0	100.0	100.0	100.0	100.0	100.0
移动电话机	111.8	113.0	114.0	115.1	115.5	115.9
其他	108.3	109.1	109.7	110.2	110.6	110.9
(2)通信服务	100.0	100.0	100.0	100.0	100.0	100.0
移动通信费	100.0	100.0	100.0	100.0	100.0	100.0
市内电话费	100.0	100.0	100.0	100.0	100.0	100.0
长途电话费	100.0	100.0	100.0	100.0	100.0	100.0
月租费	100.0	100.0	100.0	100.0	100.0	100.0

7-2 续表 14

指 标 名 称	一月份	二月份	三月份	四月份	五月份	六月份
上 网 费	100.0	100.0	100.0	100.0	100.0	100.0
邮政邮寄	100.0	100.0	100.0	100.0	100.0	100.0
其他邮寄	100.0	100.0	100.0	100.0	100.0	100.0
其 他	100.0	100.0	100.0	100.0	100.0	100.0
七、娱乐教育文化用品及服务	104.4	104.3	104.2	104.2	104.1	104.0
1. 文娱用耐用消费品及服务	100.0	100.0	100.0	100.0	100.0	100.0
电 视 机	99.8	99.8	99.8	99.8	99.8	99.8
激光视盘机	100.0	100.0	100.0	100.0	100.0	100.0
摄 像 机	100.0	100.0	100.0	100.0	100.0	100.0
照 相 机	100.0	100.0	100.0	100.0	100.0	100.0
家用音响	100.0	100.0	100.0	100.0	100.0	100.0
便携式音响	100.0	100.0	100.0	100.0	100.0	100.0
电 脑	100.0	100.0	100.0	100.0	100.0	100.0
修理服务	100.0	100.0	100.0	100.0	100.0	100.0
其 他	100.0	100.0	100.0	100.0	100.0	100.0
2. 教育	107.8	107.8	107.8	107.8	107.6	107.4
(1)教材及参考书	100.0	100.0	100.0	100.0	100.0	100.0
工 具 书	100.0	100.0	100.0	100.0	100.0	100.0
教 材	100.0	100.0	100.0	100.0	100.0	100.0
参 考 书	100.0	100.0	100.0	100.0	100.0	100.0
教育软件	100.0	100.0	100.0	100.0	100.0	100.0
(2)教育服务	108.9	108.9	108.9	108.9	108.6	108.5
学前教育	100.0	100.0	100.0	100.0	100.0	100.0
中等教育	100.0	100.0	100.0	100.0	100.0	100.0
高等教育	107.7	107.7	107.7	107.7	107.7	107.7
专业技能培训	105.6	105.6	105.6	105.6	104.5	103.7
其 他	128.2	128.2	128.2	128.2	128.2	128.2
3. 文化娱乐类	102.5	102.1	101.9	101.8	101.8	101.8
(1)文化娱乐用品	100.0	98.9	98.6	98.4	98.3	98.2
乐 器	100.0	100.0	100.0	100.0	100.0	100.0
音像光盘和视盘	100.0	100.0	100.0	100.0	100.0	100.0
电子存储器	100.0	93.5	91.4	90.3	89.7	89.2
儿童玩具	100.0	100.0	100.0	100.0	100.0	100.0
纸张本册	100.0	100.0	100.0	100.0	100.0	100.0
文 具	100.0	100.0	100.0	100.0	100.0	100.0
体育用品	100.0	100.0	100.0	100.0	100.0	100.0
其 他	100.0	100.0	100.0	100.0	100.0	100.0
(2)书报杂志	112.0	112.0	112.0	112.0	112.0	112.0
书 籍	100.0	100.0	100.0	100.0	100.0	100.0

7-2 续表 15

指 标 名 称	七月份	八月份	九月份	十月份	十一月份	十二月份
上 网 费	100.0	100.0	100.0	100.0	100.0	100.0
邮政邮寄	100.0	100.0	100.0	100.0	100.0	100.0
其他邮寄	100.0	100.0	100.0	100.0	100.0	100.0
其 他	100.0	100.0	100.0	100.0	100.0	100.0
七、娱乐教育文化用品及服务	103.7	103.4	103.1	102.9	102.8	102.6
1. 文娱用耐用消费品及服务	100.0	100.0	100.0	100.0	100.0	100.0
电 视 机	99.8	99.8	99.8	99.9	99.9	99.9
激光视盘机	100.0	100.0	100.0	100.0	100.0	100.0
摄 像 机	100.0	100.0	100.0	100.0	100.0	100.0
照 相 机	100.0	100.0	100.0	100.0	100.0	100.0
家用音响	100.0	100.0	100.0	100.0	100.0	100.0
便携式音响	100.0	100.0	100.0	100.0	100.0	100.0
电 脑	100.0	100.0	100.0	100.0	100.0	100.0
修理服务	100.0	100.0	100.0	100.0	100.0	100.0
其 他	100.0	100.0	100.0	100.0	100.0	100.0
2. 教育	106.7	106.1	105.5	105.1	104.8	104.5
(1)教材及参考书	100.0	100.0	100.0	100.0	100.0	100.0
工 具 书	100.0	100.0	100.0	100.0	100.0	100.0
教 材	100.0	100.0	100.0	100.0	100.0	100.0
参 考 书	100.0	100.0	100.0	100.0	100.0	100.0
教育软件	100.0	100.0	100.0	100.0	100.0	100.0
(2)教育服务	107.6	106.9	106.3	105.8	105.4	105.1
学前教育	100.0	100.0	100.0	100.0	100.0	100.0
中等教育	100.0	100.0	100.0	100.0	100.0	100.0
高等教育	107.7	107.7	107.4	107.1	106.9	106.7
专业技能培训	103.1	102.7	102.4	102.2	102.0	101.8
其 他	123.2	119.7	117.2	115.2	113.6	112.3
3. 文化娱乐类	101.7	101.7	101.7	101.7	101.7	101.7
(1)文化娱乐用品	98.1	98.1	98.1	98.0	98.0	98.0
乐 器	100.0	100.0	100.0	100.0	100.0	100.0
音像光盘和视盘	100.0	100.0	100.0	100.0	100.0	100.0
电子存储器	88.9	88.7	88.5	88.4	88.3	88.2
儿童玩具	100.0	100.0	100.0	100.0	100.0	100.0
纸张本册	100.0	100.0	100.0	100.0	100.0	100.0
文 具	100.0	100.0	100.0	100.0	100.0	100.0
体育用品	100.0	100.0	100.0	100.0	100.0	100.0
其 他	100.0	100.0	100.0	100.0	100.0	100.0
(2)书报杂志	112.0	112.0	112.0	112.0	112.0	112.0
书 籍	100.0	100.0	100.0	100.0	100.0	100.0

7-2 续表 16

指 标 名 称	一月份	二月份	三月份	四月份	五月份	六月份
报 纸	100.0	100.0	100.0	100.0	100.0	100.0
杂 志	146.0	146.0	146.0	146.0	146.0	146.0
(3)文娱费	100.0	100.0	100.0	100.0	100.0	100.0
电 影 票	100.0	100.0	100.0	100.0	100.0	100.0
景 点 门 票	100.0	100.0	100.0	100.0	100.0	100.0
有 线 电 视	100.0	100.0	100.0	100.0	100.0	100.0
健 身 活 动	100.0	100.0	100.0	100.0	100.0	100.0
其 他	100.0	100.0	100.0	100.0	100.0	100.0
4. 旅 游	100.0	100.0	100.0	100.0	100.0	100.0
旅行社收费	100.0	100.0	100.0	100.0	100.0	100.0
宾馆住宿	100.0	100.0	100.0	100.0	100.0	100.0
其他住宿	100.0	100.0	100.0	100.0	100.0	100.0
八、居住	99.4	99.4	99.3	99.3	99.3	99.4
1. 建房及装修材料	98.9	99.0	99.0	99.1	99.1	99.3
木 材	100.0	100.0	100.0	100.0	100.0	100.0
木 地 板	100.0	100.0	100.0	100.0	100.0	100.0
砖	100.0	100.0	100.0	100.0	100.0	100.0
水 泥	100.0	100.0	100.0	100.0	100.0	100.0
涂 料	99.6	99.6	99.6	99.6	99.6	99.7
板 材	98.4	98.5	98.6	98.6	98.6	98.5
玻 璃	83.9	84.4	84.7	85.1	85.7	87.6
粘 胶	100.0	100.0	100.0	100.0	100.0	100.0
厨卫设备	102.1	102.1	102.1	102.1	102.1	102.1
其 他	100.0	100.0	100.0	100.0	100.0	100.0
2. 住房租金	100.0	100.0	100.0	100.0	100.0	100.0
公房房租	100.0	100.0	100.0	100.0	100.0	100.0
私房房租	100.0	100.0	100.0	100.0	100.0	100.0
其他费用	100.0	100.0	100.0	100.0	100.0	100.0
3. 自有住房	100.0	100.0	100.0	100.0	100.0	100.0
住房估算租金	100.0	100.0	100.0	100.0	100.0	100.0
物业管理费用	100.0	100.0	100.0	100.0	100.0	100.0
维护修理费用	100.0	100.0	100.0	100.0	100.0	100.0
其 他	100.0	100.0	100.0	100.0	100.0	100.0
4. 水、电、燃料	98.5	98.5	98.3	98.3	98.3	98.3
水	100.0	100.0	100.0	100.0	100.0	100.0
电	100.0	100.0	100.0	100.0	100.0	100.0
液化石油气	89.0	89.2	87.8	87.5	87.3	87.4
管道燃气	100.0	100.0	100.0	100.0	100.0	100.0
其他燃料	96.3	96.3	96.3	96.3	96.3	96.3



7-2 续表 17

指 标 名 称	七月份	八月份	九月份	十月份	十一月份	十二月份
报 纸	100.0	100.0	100.0	100.0	100.0	100.0
杂 志	146.0	146.0	146.0	146.0	146.0	146.0
(3)文娱费	100.0	100.0	100.0	100.0	100.0	100.0
电 影 票	100.0	100.0	100.0	100.0	100.0	100.0
景 点 门 票	100.0	100.0	100.0	100.0	100.0	100.0
有 线 电 视	100.0	100.0	100.0	100.0	100.0	100.0
健 身 活 动	100.0	100.0	100.0	100.0	100.0	100.0
其 他	100.0	100.0	100.0	100.0	100.0	100.0
4. 旅 游	100.0	100.0	100.0	100.0	100.0	100.0
旅行社收费	100.0	100.0	100.0	100.0	100.0	100.0
宾馆住宿	100.0	100.0	100.0	100.0	100.0	100.0
其他住宿	100.0	100.0	100.0	100.0	100.0	100.0
八、居住	99.4	99.4	99.4	99.4	99.4	99.4
1. 建房及装修材料	99.4	99.4	99.4	99.4	99.3	99.3
木 材	100.0	100.0	100.0	100.0	100.0	100.0
木 地 板	100.0	99.8	99.5	99.0	98.7	98.4
砖	100.0	100.0	100.0	99.9	99.8	99.6
水 泥	100.0	100.0	100.0	100.0	100.0	100.0
涂 料	100.0	100.3	100.4	100.4	100.3	100.3
板 材	98.5	98.4	98.3	98.5	98.6	98.8
玻 璃	88.8	89.7	90.4	91.0	91.5	91.9
粘 胶	100.0	100.0	100.0	100.0	100.0	100.0
厨卫设备	102.1	102.1	102.1	101.9	101.7	101.6
其 他	100.0	100.0	100.0	100.0	100.0	100.0
2. 住房租金	100.0	100.0	100.0	100.0	100.0	100.0
公房房租	100.0	100.0	100.0	100.0	100.0	100.0
私房房租	100.0	100.0	100.0	100.0	100.0	100.0
其他费用	100.0	100.0	100.0	100.0	100.0	100.0
3. 自有住房	100.0	100.0	100.0	100.0	99.9	99.9
住房估算租金	100.0	100.0	100.0	100.0	100.0	100.0
物业管理费用	100.0	100.0	100.0	100.0	100.0	100.0
维护修理费用	100.0	100.0	100.0	100.0	100.0	100.0
其 他	100.0	100.0	100.0	99.6	98.9	98.3
4. 水、电、燃料	98.3	98.4	98.4	98.4	98.5	98.5
水	100.0	100.0	100.0	100.0	100.0	100.0
电	100.0	100.0	100.0	100.0	100.0	100.0
液化石油气	87.5	87.5	87.6	87.6	87.8	87.8
管道燃气	100.0	100.0	100.0	100.0	100.0	100.0
其他燃料	96.3	96.7	97.1	97.4	97.6	97.8

## 7—3 2015 年商品零售价格指数

(以上年各月为 100)

项目名称	1 月	2 月	3 月	4 月	5 月	6 月
商品零售价格总指数	99.5	99.7	99.6	99.8	100.0	100.1
一、食品	100.1	100.7	100.4	100.5	100.5	100.4
1. 粮食	100.9	101.0	101.1	101.2	101.2	101.1
2. 淀粉及制品	104.2	104.2	104.2	104.2	104.2	104.2
3. 干豆类及豆制品	104.7	104.5	104.5	104.4	104.1	103.7
4. 油脂	100.7	100.8	100.8	100.9	100.9	101.0
5. 肉禽及其制品	99.9	100.5	101.4	102.1	101.6	101.6
6. 蛋	102.0	105.5	102.6	97.1	91.9	89.3
7. 水产品	101.0	101.5	102.0	102.2	102.1	102.1
8. 菜	108.8	108.7	104.9	105.8	106.7	107.9
9. 调味品	107.6	107.6	107.3	107.1	107.2	107.3
10. 糖	99.9	99.9	99.9	99.9	99.9	99.9
11. 干鲜瓜果	83.7	85.4	86.8	87.2	88.4	88.1
12. 糕点饼干面包	100.0	100.0	100.0	100.0	100.0	100.0
13. 液体乳及乳制品	102.1	102.1	102.1	102.1	102.1	102.1
14. 在外用膳食品	100.8	100.8	100.8	100.8	100.8	100.8
15. 其他食品	107.8	107.8	107.8	107.8	107.8	107.8
二、饮料、烟酒	100.1	100.1	100.1	100.1	100.5	100.9
1. 茶及饮料	101.8	101.8	101.8	101.8	101.8	101.8
2. 烟草	100.0	100.0	100.0	100.0	100.9	102.4
3. 酒	99.4	99.4	99.4	99.4	99.4	99.4
三、服装、鞋帽	100.5	100.5	100.8	101.2	101.8	102.6
1. 服装	100.6	100.6	101.0	101.2	101.3	101.7
2. 鞋袜帽	100.2	100.2	100.2	101.6	103.4	105.1
3. 其他	100.0	100.0	100.0	100.0	100.0	100.0
四、纺织品	100.0	100.0	100.0	100.0	100.0	100.0
1. 衣着材料	100.0	100.0	100.0	100.0	100.0	100.0
2. 床上用品	100.0	100.0	100.0	100.0	100.0	100.0
五、家用电器及音像器材	99.7	99.7	99.7	99.7	99.7	99.7
1. 家庭设备	99.5	99.5	99.5	99.5	99.5	99.5
2. 文娱用耐用消费品	99.9	99.9	99.9	99.9	99.9	99.9
3. 专业音像器材	100.0	100.0	100.0	100.0	100.0	100.0

7-3 续表 1

项目名称	7月	8月	9月	10月	11月	12月
商品零售价格总指数	100.3	100.5	100.6	100.7	100.7	100.8
一、食品	100.6	101.0	101.1	101.1	101.2	101.4
1. 粮食	101.0	100.9	100.8	100.7	100.6	100.4
2. 淀粉及制品	103.6	103.1	102.8	102.5	102.3	102.1
3. 干豆类及豆制品	103.4	103.2	103.0	102.9	102.8	102.7
4. 油脂	101.0	101.0	101.0	101.0	101.0	101.0
5. 肉禽及其制品	101.8	102.4	102.8	102.9	102.9	103.0
6. 蛋	87.0	86.4	86.3	85.3	84.8	84.7
7. 水产品	101.9	101.8	101.6	101.8	101.8	101.8
8. 菜	109.7	111.6	111.9	111.3	111.8	112.5
9. 调味品	107.4	107.4	107.4	107.4	107.6	107.8
10. 糖	99.9	99.9	99.9	99.9	99.9	99.9
11. 干鲜瓜果	88.5	89.7	90.2	90.8	91.5	92.6
12. 糕点饼干面包	100.0	100.0	100.0	100.0	100.0	100.0
13. 液体乳及乳制品	102.1	102.1	102.1	102.1	102.1	102.1
14. 在外用膳食品	100.7	100.7	100.7	100.6	100.6	100.6
15. 其他食品	107.8	107.8	107.8	107.8	107.8	107.8
二、饮料、烟酒	101.2	101.5	101.7	101.8	102.0	102.1
1. 茶及饮料	101.8	101.8	101.8	101.8	101.8	101.8
2. 烟草	103.4	104.1	104.7	105.2	105.6	105.9
3. 酒	99.4	99.4	99.4	99.4	99.4	99.5
三、服装、鞋帽	103.1	103.5	103.9	104.2	104.4	104.6
1. 服装	102.0	102.3	102.5	102.7	102.9	103.1
2. 鞋袜帽	106.3	107.2	107.9	108.4	108.9	109.2
3. 其他	100.0	100.0	100.0	100.0	100.0	100.0
四、纺织品	100.0	100.0	100.0	100.0	100.0	100.0
1. 衣着材料	100.0	100.0	100.0	100.0	100.0	100.0
2. 床上用品	100.0	100.0	100.0	100.0	100.0	100.0
五、家用电器及音像器材	99.7	99.7	99.7	99.8	99.8	99.8
1. 家庭设备	99.5	99.5	99.5	99.6	99.6	99.7
2. 文娱用耐用消费品	99.9	99.9	99.9	99.9	100.0	100.0
3. 专业音像器材	100.0	100.0	100.0	100.0	100.0	100.0

7-3 续表 2

项目名称	1月	2月	3月	4月	5月	6月
六、文化办公用品	99.6	99.3	99.1	99.1	99.0	99.0
七、日用品	100.6	100.5	100.5	100.5	100.5	100.5
1. 日用百货	100.7	100.3	100.2	100.2	100.1	100.1
2. 日用杂品	100.0	100.0	100.0	100.0	100.0	100.0
3. 洗涤用品	100.0	100.0	100.0	100.0	100.0	100.0
4. 其他日用品	101.6	101.6	101.6	101.6	101.6	101.6
八、体育娱乐用品	99.6	99.6	99.6	99.6	99.6	99.6
1. 体育用品	99.1	99.1	99.1	99.1	99.1	99.1
2. 娱乐用品	100.0	100.0	100.0	100.0	100.0	100.0
九、交通、通信用品	100.3	100.7	100.9	101.5	102.0	102.3
1. 交通运输机械	101.2	101.2	101.2	101.2	101.2	101.2
2. 通信器材	97.9	99.2	100.0	102.4	104.2	105.4
十、家具	100.0	100.0	100.0	100.0	100.0	100.0
十一、化妆品	100.5	100.5	100.5	100.5	100.5	100.5
十二、金银珠宝	99.3	97.5	95.7	95.4	95.2	95.0
十三、中西药品及医疗保健用品	101.5	101.5	101.2	100.9	101.2	101.4
1. 医疗器具及用品	100.0	100.0	100.0	100.0	100.0	100.0
2. 中药材及中成药	100.5	100.5	100.5	100.4	100.7	100.9
3. 西药	102.7	102.7	102.1	101.6	101.9	102.2
4. 保健器具及用品	100.4	100.4	100.4	100.4	100.4	100.4
十四、书报杂志及电子出版物	103.4	103.4	103.4	103.4	103.4	103.4
1. 教材及参考书	100.0	100.0	100.0	100.0	100.0	100.0
2. 书报杂志	109.0	109.0	109.0	109.0	109.0	109.0
3. 电子音像制品	100.0	100.0	100.0	100.0	100.0	100.0
十五、燃料	89.0	88.6	88.9	89.8	90.7	91.2
1. 煤炭及制品	94.4	94.4	94.4	97.3	99.0	100.2
2. 石油及制品	86.9	86.3	86.8	87.0	87.6	88.0
十六、建筑材料及五金电料	98.0	98.0	98.1	98.1	98.0	98.0
1. 建筑装璜材料	97.0	97.0	97.2	97.1	97.1	97.2
2. 五金电料	99.7	99.7	99.8	99.8	99.6	99.4

7-3 续表 3

项目名称	7月	8月	9月	10月	11月	12月
六、文化办公用品	99.0	99.0	99.0	99.0	98.9	98.9
七、日用品	100.5	100.5	100.5	100.5	100.5	100.5
1. 日用百货	100.1	100.1	100.1	100.1	100.1	100.1
2. 日用杂品	100.0	100.0	100.0	100.0	100.0	100.0
3. 洗涤用品	100.0	100.0	100.0	100.0	100.0	100.0
4. 其他日用品	101.6	101.6	101.6	101.6	101.6	101.6
八、体育娱乐用品	99.6	99.6	99.6	99.6	99.6	99.6
1. 体育用品	99.1	99.1	99.1	99.1	99.1	99.1
2. 娱乐用品	100.0	100.0	100.0	100.0	100.0	100.0
九、交通、通信用品	102.5	102.7	102.8	102.9	103.0	103.1
1. 交通运输机械	101.2	101.2	101.2	101.2	101.2	101.3
2. 通信器材	106.2	106.8	107.3	107.9	108.2	108.4
十、家具	99.9	99.9	99.9	99.8	99.8	99.7
十一、化妆品	100.5	100.5	100.5	100.4	100.4	100.4
十二、金银珠宝	94.4	94.1	94.2	94.5	94.4	94.4
十三、中西药品及医疗保健用品	101.5	101.6	101.7	101.7	101.8	101.8
1. 医疗器具及用品	100.0	100.0	100.0	100.0	100.0	100.0
2. 中药材及中成药	101.0	101.1	101.2	101.2	101.3	101.3
3. 西药	102.4	102.5	102.6	102.7	102.8	102.8
4. 保健器具及用品	100.4	100.4	100.4	100.4	100.4	100.4
十四、书报杂志及电子出版物	103.4	103.4	103.4	103.4	103.4	103.4
1. 教材及参考书	100.0	100.0	100.0	100.0	100.0	100.0
2. 书报杂志	109.0	109.0	109.0	109.0	109.0	109.0
3. 电子音像制品	100.0	100.0	100.0	100.0	100.0	100.0
十五、燃料	91.6	91.6	91.7	91.9	92.0	92.0
1. 煤炭及制品	101.1	102.0	102.7	103.3	103.4	103.1
2. 石油及制品	88.2	88.0	87.8	87.9	88.0	88.1
十六、建筑材料及五金电料	98.0	98.0	98.0	98.0	97.9	97.9
1. 建筑装璜材料	97.2	97.3	97.4	97.3	97.3	97.2
2. 五金电料	99.3	99.2	99.1	99.1	99.1	99.0

## 7—4 2015 年工业生产者出厂价格指数

(以上年同期 100)

	1 月	2 月	3 月	4 月	5 月	6 月
总指数	96.4	96.1	96.5	96.7	96.2	95.8
(一)核心指数	95.0	94.4	94.9	95.3	95.3	94.8
(二)高技术	105.8	105.2	102.7	99.3	98.6	98.9
(三)能源	91.1	92.0	94.5	94.0	92.9	93.6
(四)按轻重工业分						
(1)轻工业	99.5	99.5	99.2	99.9	98.9	98.4
1.以农产品为原料	99.4	99.4	99.0	99.8	98.6	98.1
2.以非农产品为原料	100.2	100.2	100.3	100.3	100.3	100.3
(2)重工业	94.6	94.1	94.9	94.8	94.6	94.2
1.采掘	89.2	89.7	91.4	91.0	90.2	90.3
2.原料	94.2	94.6	95.1	95.1	94.3	94.4
3.加工	95.6	94.5	95.2	95.2	95.4	94.7
(五)按生产生活资料分						
(1)生产资料	93.9	93.4	94.4	94.7	94.5	93.9
1.采掘	89.2	89.7	91.4	91.0	90.2	90.3
2.原料	94.2	94.7	95.1	95.2	94.4	94.4
3.加工	94.3	93.3	94.4	95.0	95.1	94.2
(2)生活资料	101.3	101.4	100.6	100.5	99.4	99.3
1.食品	101.2	101.5	100.8	100.6	99.0	98.8
2.衣着	106.7	105.0	99.2	100.6	100.1	101.1
3.一般日用品	100.4	100.3	100.4	100.5	100.6	100.7
4.耐用消费品	100.0	100.0	100.0	100.0	100.0	100.0
(六)按初级中间最终产品分						
(1)初级产品	89.2	89.7	91.4	91.0	90.2	90.3
1.矿产品	89.2	89.7	91.4	91.0	90.2	90.3
2.废料						
(2)中间产品	96.9	96.5	96.9	96.9	96.3	95.8
(3)最终产品	99.6	99.4	99.2	99.4	98.6	98.3
1.最终投资品	97.9	97.6	97.9	98.3	98.0	97.6
2.最终消费品	101.3	101.3	100.6	100.5	99.1	98.9
(七)按工业部门分						
(1)冶金工业	86.3	85.6	87.7	88.6	88.6	87.3
(2)电力工业	100.3	99.8	99.9	99.3	96.4	95.8
(3)煤炭及炼焦工业	78.0	80.6	86.5	86.4	87.7	90.5
(4)石油工业	87.1	85.9	88.4	86.5	88.3	88.4
(5)化学工业	100.9	99.8	99.5	98.1	98.1	97.6
(6)机械工业	94.5	94.4	95.0	96.6	97.0	97.1
(7)建筑材料工业	96.8	95.5	95.2	94.1	93.4	93.3
(8)森林工业	100.3	100.5	100.4	100.3	99.9	100.0
(9)食品工业	100.0	100.3	100.2	100.9	99.1	98.5

7-4 续表 1

	7月	8月	9月	10月	11月	12月	全年累计指数
总指数	96.1	95.7	95.6	95.7	95.3	95.2	95.9
(一)核心指数	94.5	93.6	93.9	94.6	94.0	93.8	94.5
(二)高技术	97.9	103.5	102.6	102.1	102.8	102.7	101.8
(三)能源	93.0	92.6	92.2	92.1	92.0	91.4	92.6
(四)按轻重工业分							
(1)轻工业	100.1	99.6	99.0	98.0	98.2	98.6	99.1
1.以农产品为原料	100.1	99.6	98.8	97.6	97.8	98.3	98.9
2.以非农产品为原料	100.1	99.8	99.7	99.8	100.1	100.2	100.1
(2)重工业	93.8	93.4	93.6	94.4	93.6	93.2	94.1
1.采掘	90.4	89.2	89.6	89.8	89.4	89.2	89.9
2.原料	94.1	93.4	93.5	93.9	92.0	91.4	93.8
3.加工	94.1	93.9	94.2	95.2	95.1	94.8	94.8
(五)按生产生活资料分							
(1)生产资料	93.5	92.6	92.8	93.3	92.6	92.3	93.5
1.采掘	90.4	89.2	89.6	89.8	89.4	89.2	89.9
2.原料	94.2	93.5	93.5	93.8	92.0	91.4	93.9
3.加工	93.6	92.5	92.8	93.5	93.3	93.1	93.8
(2)生活资料	101.3	101.7	101.0	100.3	100.5	100.9	100.7
1.食品	101.5	102.2	101.4	100.4	100.7	101.1	100.8
2.衣着	101.8	100.6	100.3	101.2	101.7	103.1	101.7
3.一般日用品	100.2	100.0	99.9	99.3	99.4	99.5	100.1
4.耐用消费品	100.0	100.0	100.0	100.0	100.0	100.0	100.0
(六)按初级中间最终产品分							
(1)初级产品	90.4	89.2	89.6	89.8	89.4	89.2	89.9
1.矿产品	90.4	89.2	89.6	89.8	89.4	89.2	89.9
2.废料							
(2)中间产品	96.3	95.8	95.6	95.4	94.9	94.8	96.0
(3)最终产品	99.0	99.1	99.0	98.8	98.8	98.7	99.0
1.最终投资品	97.4	97.1	97.5	97.8	97.5	97.0	97.6
2.最终消费品	100.7	101.1	100.5	99.8	100.0	100.4	100.3
(七)按工业部门分							
(1)冶金工业	86.9	84.3	85.1	85.2	82.0	81.2	85.8
(2)电力工业	95.8	95.9	96.2	95.9	96.0	95.8	97.3
(3)煤炭及炼焦工业	89.1	88.2	86.8	86.6	86.0	84.7	85.7
(4)石油工业	87.3	85.6	85.8	87.3	88.7	89.5	87.4
(5)化学工业	97.5	99.2	98.5	98.4	98.1	98.0	98.6
(6)机械工业	96.8	96.7	97.5	99.8	99.9	99.7	97.1
(7)建筑材料工业	92.0	90.6	90.0	92.6	94.1	93.9	93.4
(8)森林工业	99.6	99.4	100.5	100.4	100.0	99.4	100.1
(9)食品工业	101.5	100.8	100.0	98.4	98.5	98.8	99.7

7-4 续表 2

	1月	2月	3月	4月	5月	6月
(10)纺织工业	93.9	93.1	93.5	94.4	95.9	94.5
(11)缝纫工业	101.2	101.1	101.1	101.1	101.1	101.1
(12)皮革工业	109.5	107.8	95.0	98.5	96.9	98.8
(13)造纸工业	95.8	95.2	94.4	95.2	94.6	93.5
(14)文教艺术用品工业	101.7	101.5	102.8	103.6	103.9	103.9
(15)其它工业	99.9	100.1	99.5	99.5	99.5	99.4
煤炭开采和洗选业	77.2	79.1	87.0	85.5	89.3	92.0
黑色金属矿采选业	91.2	91.1	90.4	90.6	88.9	88.3
有色金属矿采选业	100.3	98.0	91.6	93.3	92.9	92.6
非金属矿采选业	101.3	101.5	100.7	100.0	94.6	93.2
农副食品加工业	99.9	100.2	100.1	101.0	98.8	98.2
食品制造业	100.7	100.9	101.1	100.6	100.3	100.4
饮料制造业	100.3	100.4	100.0	100.4	100.2	100.2
烟草制品业	100.0	100.0	100.1	100.1	100.1	100.1
纺织业	94.7	94.0	94.3	95.1	96.4	95.2
纺织服装、鞋、帽制造业	103.4	103.1	103.1	103.1	103.1	103.1
皮革、毛皮、羽毛(绒)及其制品业	109.5	107.8	95.0	98.5	96.9	98.8
木材加工及木、竹、藤、棕、草制品业	100.3	100.5	100.4	100.3	99.9	100.0
家具制造业	100.0	100.0	100.0	100.0	100.0	100.0
造纸及纸制品业	95.8	95.2	94.4	95.2	94.6	93.5
印刷业和记录媒介的复制	98.1	98.1	99.0	99.6	99.6	100.0
文教体育用品制造业	105.6	105.1	106.7	107.7	108.4	107.9
石油加工、炼焦及核燃料加工业	79.1	82.0	85.2	86.5	85.2	87.8
化学原料及化学制品制造业	98.7	97.5	98.1	97.6	97.7	96.6
医药制造业	106.5	105.9	103.1	99.2	98.4	98.7
化学纤维制造业	94.5	92.7	95.0	98.4	100.0	98.0
橡胶制品业	109.3	105.0	105.0	105.0	105.0	105.0
塑料制品业	97.0	96.6	96.9	96.4	96.9	97.4
非金属矿物制品业	96.6	95.3	95.0	94.1	93.9	94.0
黑色金属冶炼及压延加工业	79.9	79.1	81.5	82.3	82.1	82.3
有色金属冶炼及压延加工业	87.0	85.1	90.9	93.4	94.9	89.2
金属制品业	98.4	98.6	98.3	98.1	98.3	97.8
通用设备制造业	99.4	99.3	98.9	99.1	99.1	98.7
专用设备制造业	86.7	86.7	88.3	91.8	93.0	93.4
交通运输设备制造业	100.2	99.9	100.0	99.9	99.7	99.8
电气机械及器材制造业	100.4	100.6	100.8	101.0	100.6	100.4
通信设备、计算机及其他电子设备制造业	100.0	100.0	100.0	100.0	100.0	100.0
仪器仪表及文化、办公用机械制造业	100.0	100.0	100.0	100.0	100.0	100.0
工艺品及其他制造业	99.7	99.7	99.3	99.1	99.2	98.8
电力、热力的生产和供应业	100.3	99.8	99.9	99.3	96.4	95.8
燃气生产和供应业	100.0	100.0	100.0	95.4	95.4	95.4
水的生产和供应业	100.0	100.0	100.0	100.0	100.0	100.0



7-4 续表 3

	7月	8月	9月	10月	11月	12月	全年累计指数
(10)纺织工业	93.4	93.0	92.1	92.4	93.3	95.9	93.8
(11)缝纫工业	101.1	101.1	101.1	101.1	101.1	101.1	101.1
(12)皮革工业	100.8	98.4	98.0	99.6	100.5	103.4	100.4
(13)造纸工业	93.5	94.3	95.1	95.0	95.7	95.0	94.8
(14)文教艺术用品工业	103.3	103.6	104.1	104.7	105.0	105.4	103.6
(15)其它工业	99.2	99.0	99.1	98.7	98.8	99.2	99.3
煤炭开采和洗选业	91.1	92.5	91.9	91.7	90.7	90.3	87.7
黑色金属矿采选业	88.7	87.3	88.0	88.4	87.4	86.7	89.0
有色金属矿采选业	89.6	84.5	90.4	95.0	99.5	102.7	94.0
非金属矿采选业	94.8	91.4	90.9	90.8	91.5	92.4	95.2
农副食品加工业	101.8	101.0	99.8	98.1	98.2	98.5	99.6
食品制造业	99.8	99.7	100.0	100.0	98.9	99.1	100.1
饮料制造业	100.3	100.6	102.0	102.2	102.1	102.0	100.9
烟草制品业	100.1	100.1	100.1	100.1	100.1	100.1	100.1
纺织业	94.2	93.9	93.1	93.4	94.1	96.5	94.6
纺织服装、鞋、帽制造业	103.1	103.1	103.1	103.1	103.1	103.1	103.1
皮革、毛皮、羽毛(绒)及其制品业	100.8	98.4	98.0	99.6	100.5	103.4	100.4
木材加工及木、竹、藤、棕、草制品业	99.6	99.4	100.5	100.4	100.0	99.4	100.1
家具制造业	100.0	100.0	100.0	100.0	100.0	100.0	100.0
造纸及纸制品业	93.5	94.3	95.1	95.0	95.7	95.0	94.8
印刷业和记录媒介的复制	100.0	100.0	100.0	100.0	100.0	100.0	99.5
文教体育用品制造业	106.7	107.3	108.3	109.6	110.1	110.9	107.9
石油加工、炼焦及核燃料加工业	85.7	82.2	80.3	80.4	80.6	78.4	82.8
化学原料及化学制品制造业	97.3	97.4	97.1	97.2	96.5	96.1	97.3
医药制造业	97.6	104.0	102.9	102.4	103.1	103.1	102.0
化学纤维制造业	94.2	93.3	89.9	83.1	85.0	86.6	92.5
橡胶制品业	105.0	105.0	105.0	105.0	105.0	105.0	105.3
塑料制品业	97.2	95.9	94.6	94.5	93.9	94.6	96.0
非金属矿物制品业	92.5	91.5	91.1	93.6	95.0	94.7	93.9
黑色金属冶炼及压延加工业	83.0	80.3	80.7	80.2	74.6	72.8	80.0
有色金属冶炼及压延加工业	85.5	80.5	82.5	83.6	80.7	81.0	86.2
金属制品业	98.1	97.9	97.8	97.3	97.5	97.4	98.0
通用设备制造业	98.8	98.6	98.5	98.1	98.1	97.8	98.7
专用设备制造业	92.8	92.8	94.6	100.9	100.9	101.0	93.3
交通运输设备制造业	99.7	99.9	100.2	100.6	100.8	100.8	100.1
电气机械及器材制造业	100.3	100.0	100.2	100.0	100.3	99.4	100.3
通信设备、计算机及其他电子设备制造业	100.0	100.0	100.0	100.0	100.0	100.0	100.0
仪器仪表及文化、办公用机械制造业	100.0	100.0	100.0	100.0	100.0	100.0	100.0
工艺品及其他制造业	98.5	98.2	97.6	97.6	98.0	98.5	98.7
电力、热力的生产和供应业	95.8	95.9	96.2	95.9	96.0	95.8	97.3
燃气生产和供应业	95.4	95.4	95.4	95.4	95.4	95.4	96.5
水的生产和供应业	100.0	100.0	100.0	100.0	100.0	100.0	100.0

## 7—5 2015 年工业生产者购进价格指数

(以上年同期为 100)

	一月份	二月份	三月份	四月份	五月份	六月份
总指数	97.4	97.4	97.3	97.6	97.1	96.7
按初级中间最终产品分						
(1)初级产品	97.3	96.8	98.0	99.9	99.1	98.6
1.农产品	98.6	98.2	99.8	101.9	101.1	100.5
2.矿产品	92.7	91.9	92.0	92.7	92.1	91.9
3.废料	92.4	91.1	92.1	92.6	91.8	92.2
(2)中间产品	97.4	97.8	96.8	96.1	95.8	95.4
九大类原材料购进价格指数						
(1)燃料、动力类	94.4	94.9	93.5	92.9	93.2	93.4
(2)黑色金属材料类	91.9	91.2	88.8	88.9	88.1	87.0
1.钢材	91.3	90.5	88.0	88.1	87.4	86.2
2.其它	93.4	93.0	90.9	91.1	90.0	89.2
(3)有色金属材料及电线类	93.7	94.2	96.8	97.2	96.3	92.1
(4)化工原料类	99.4	100.8	98.8	97.7	96.6	97.9
(5)木材及纸浆类	99.5	99.7	99.7	99.5	98.8	99.6
(6)建筑材料及非金属类	100.1	100.2	99.7	98.7	98.3	97.2
(7)其它工业原材料及半成品类	100.9	100.3	100.5	100.0	99.9	98.9
(8)农副产品类	98.5	98.0	99.7	102.1	101.1	100.5
(9)纺织原料类	96.6	97.9	98.5	97.9	97.8	97.5

7—5 续表

	七月份	八月份	九月份	十月份	十一月份	十二月份	累计
总指数	96.4	95.3	94.6	93.6	93.6	93.9	95.9
按初级中间最终产品分							
(1)初级产品	98.9	98.1	96.3	94.2	94.3	95.5	97.2
1.农产品	100.7	99.4	97.3	94.7	95.1	96.5	98.6
2.矿产品	92.4	93.4	92.8	92.5	91.4	91.8	92.3
3.废料	90.3	90.6	90.6	89.9	90.5	90.4	91.2
(2)中间产品	94.8	93.4	93.4	93.2	93.1	92.9	95.0
九大类原材料购进价格指数							
(1)燃料、动力类	93.4	92.5	92.0	91.9	91.9	92.7	93.1
(2)黑色金属材料类	85.0	82.0	82.2	81.9	81.5	80.5	85.8
1.钢材	84.4	80.4	80.6	80.2	79.7	78.7	84.7
2.其它	86.4	86.3	86.3	86.5	86.2	85.3	88.8
(3)有色金属材料及电线类	89.1	85.2	84.7	83.2	81.5	80.5	89.5
(4)化工原料类	97.7	96.7	97.9	97.3	96.6	97.0	97.8
(5)木材及纸浆类	99.1	99.8	98.8	99.3	99.7	99.1	99.4
(6)建筑材料及非金属类	97.8	99.1	98.2	98.0	97.2	97.5	98.5
(7)其它工业原材料及半成品类	99.2	98.9	98.8	99.0	99.1	98.9	99.5
(8)农副产品类	100.8	99.4	97.1	94.5	94.9	96.4	98.6
(9)纺织原料类	97.8	97.0	95.6	94.2	94.1	92.7	96.5

## 主要统计指标解释

**物价** 商品价值的货币表现,由商品的生产成本、流通费用、利润、税金四部分组成。生产成本包括原材料、辅助材料、燃料、动力、工资、固定资产折旧、管理费等,利润包括工业利润和流通环节利润两部分。影响物价的因素很多,主要有:(1)商品的价值。物价水平与商品的价值成正比;(2)市场供求;(3)货币供应量。其他条件不变的情况下,货币供应量越多,物价水平越高;(4)政府调价等宏观经济政策。

**物价调查** 包括居民消费价格、商品零售价格、工业品出厂价格、原材料燃动力购进价格、房地产价格、农业生产资料价格等各项统计调查。

居民消费价格、商品零售价格、农业生产资料价格调查:每月6次定时、定点、定人进入农贸市场采集鲜活商品价格,2—3次到各大商场、服务网点等采集一般性商品和服务项目的价格,对采集后的价格汇总计算生成定比、同比、环比、累计比与上年12月比的消费、零售、农业生产资料价格指数,以及全市、市区、县城的区域性价格指数,通过与不同基期的比较,多方位地描述市场变化的具体情况。

工业品出厂价格和原材料购进价格调查:通过对工业品出厂价格和原材料购进价格的跟踪调查,反映国际及国内工业品及原材料市场变化对我市的影响程度。

房地产价格调查:以季度为单位,统计调查全市土地交易、租赁、房屋出售、租赁价格的变化情况,反映我市的房地产价格变化情况。

**指数** 有广义与狭义之分。广义的指数,是泛指反映社会经济现象相互关系的相对数。狭义的指数,是指部级指数,即以相对数的形式综合反映多种不同事物数量上总变动的一种统计指标和统计方法。

指数的作用主要有三点:(1)综合反映事物的变动方向和变动程度。(2)进行因素分析。对受多因素影响现象,可以分析各构成因素在总变动中影响的方向和程度。(3)研究事物的长期变动趋势。对现象变化的状态连续

编制动态指数,形成指数数列,就能反映事物的发展变化趋势。

**定基指数数列** 按照某一固定的基期所编制的指数数列,称定基指数数列。它反映某种社会经济现象长期的变动程度。

**环比指数数列** 各个时期的指数都以其前一期为基期所编制的指数数列,称环比指数数列。它反映某种社会经济现象逐期的变化程度。

**商品零售价格指数** 是反映城乡商品零售价格变动趋势的一种经济指数。零售物价的调整变动直接影响到城乡居民的生活支出和国家的财政收入,影响居民购买力和市场供需平衡,影响消费与积累的比例。因此,计算零售价格指数,可以从一个侧面对上述经济活动进行观察和分析。

商品零售价格指数分为食品、饮料烟酒、服装鞋帽、纺织品、中西药品、化妆品、书报杂志、文化体育用品、日用品、家用电器、首饰、燃料、建筑装璜材料、机电产品等十四个大类,国家规定304种必报商品,需要特别说明的是,从1994年起,国家、各省(区)和县编制的商品零售价格指数不包括农业生产资料。

**居民消费价格指数** 是反映一定时期内城乡居民所购买生活消费品价格和服务项目价格变动趋势和程度的相对数,是对城市居民消费价格指数和农村居民消费价格指数进行综合汇总计算的结果。利用居民消费价格指数,可以观察和分析消费品的零售价格和服务价格变动对城乡居民实际生活费支出的影响程度。

**城市居民消费价格指数** 是反映城市居民家庭所购买的生活消费品价格和服务项目价格变动趋势和程度的相对数。城市居民消费价格指数可以观察和分析消费品的零售价格和服务项目价格变动对职工货币工资的影响,作为研究职工生活和确定工资政策的依据。

**农村居民消费价格指数** 是反映农村居民家庭所购买的生活消费品价格和服务项目价

格变动趋势和程度的相对数。农村居民消费价格指数可以观察农村消费品的零售价格和服务项目价格变动对农村居民生活消费支出的影响, 址接反映农民生活水平的实际变化情况, 为分析和研究农村居民生活问题提供依据。

**农产品收购价格指数** 是反映国有商业、集体商业、个体商业、外贸部门、国家机关、社会团体等各种经济类型的商业企业和有关部门收购农产品价格的变动趋势和程度的相对数。农产品收购价格指数可以观察和研究农产品收购价格总水平的变化情况, 以及对农民货币收入的影响, 作为制订和检查农产品价格政策的依据。

**农村工业品零售价格指数** 是反映农村市场工业品零售价格水平变动趋势和程度的相对数。通过农村工业品零售价格指数, 可以观察工业品零售价格变动对农民货币支出的影响。

**工业品出厂价格指数** 是反映全部工业产品出厂价格总水平的变动趋势和程度的相对数, 包括工业企业售给本企业以外所有单位的各种产品和直接售给居民用于生活消费的产品。通过工业品出厂价格指数能观察出厂价格变动对工业总产值的影响。

**原材料、燃料和动力购进价格指数** 是反映工业企业作为生产投入, 购买原材料、燃料、动力产品的价格水平变动趋势和程度的统计指标, 是扣除工业企业物质消耗成本中的价格变动影响的重要依据。

**房地产价格指数** 包括房屋销售价格指数、房屋租赁价格指数、土地交易价格指数和土地租赁价格指数。四套指数的计算方法相似, 均采用由下到上逐级汇总的方法。即由细项到小类, 由小类到中类, 再由中类到大类, 最后由大类汇总总指数。对没有细项或小类的

部分, 其起始类就是小类或中类。中类以下(含中类)指数采用样本资料作权数的加权调和平均公式计算。大类和总指数采用固定权数加权的算术平均公式计算。

**新涨价因素和“翘尾”因素** 新涨价因素和“翘尾”因素, 是对物价总水平变动进行不同时间段的涨跌构成分析的概念, 也是一段时期以来, 在我国较为流行的对同期比物价指数及年平均价格指数分析的概念。使用国际上通行的定基(比)指数和月(或季)环比指数进行物价变动分析, 不涉及新涨价因素和“翘尾”因素的概念。

**新涨价因素** 新涨价, 一般指从公历年度的1月1日至12月31日期间商品价格的上涨情况, 以上年12月31日为对比基准。新涨价因素则是指在同期比价格指数中与“翘尾”因素相对应的一项分析指标。在目前计算的价格指数系列中, 某一月份以上年同月为100的价格指数中的新涨价因素即是该月份价格总水平与上年12月份对比计算出来的价格上涨幅度, 一般情况下不直接计算, 而用该月份以及该月份之前各月的月环比连乘积表示。

**“翘尾”因素** 也称滞后影响, 是计算同期比价格指数中独有的、上年商品价格上涨对下一年价格指数的影响部分。如某一商品1995年前6个月价格均为每公斤0.5元, 7月份上涨到1元, 一直到1996年12月份均保持同一价格, 虽然1996年价格保持稳定, 但计算出来的1996年前6个月的同期比价格指数却为200%, 表明价格上涨一倍, 这就是这一商品价格指数中的“翘尾”因素, 是上年7月份价格上涨对下一年上半年价格指数的滞后影响。“翘尾”因素的计算方法很多, 但由于每年进行权数调整和部分代表规格品的更换, 不同的计算方法可能会出现不同的计算结果。

· 统计资料 ·

# 八、居民生活

JUMIN SHENGHUO

---

编辑:马建波 郭景昌 苗素珍 李 芸 李 宏 徐晓燕 郑喜元  
校对:苗素珍 李 芸 李 宏 徐晓燕 郑喜元



## 8—1 全市历年农民人均收支情况

单位：元

年 份	农民人均总收入	农民人均纯收入	农民生产性支出	农民生活消费支出
1949	41.50	31.30	10.00	23.40
1950	46.00	34.50	11.20	25.80
1951	50.00	36.00	12.00	27.00
1952	52.00	39.20	12.50	29.40
1953	55.60	42.30	13.10	31.70
1954	63.00	48.50	14.20	36.30
1955	59.60	45.40	14.00	34.00
1956	58.50	43.80	14.50	32.80
1957	62.80	47.00	15.50	35.20
1958	68.50	51.70	16.50	38.70
1959	66.40	50.10	16.30	37.50
1960	54.60	39.20	15.20	29.40
1961	54.50	39.20	15.10	29.40
1962	56.80	40.70	15.80	30.50
1963	63.60	47.00	16.30	35.20
1964	80.80	64.00	16.60	47.90
1965	70.90	53.90	16.70	40.40
1966	80.40	61.10	18.90	45.80
1967	94.50	73.10	21.10	54.80
1968	90.00	70.60	19.20	52.90
1969	83.30	64.70	18.30	48.50
1970	81.40	62.90	18.10	47.10
1971	83.50	63.30	18.90	47.40
1972	94.80	73.60	20.90	55.10
1973	106.70	83.00	23.50	62.20
1974	96.30	73.20	22.00	54.80
1975	104.30	78.30	25.70	58.60
1976	102.60	73.10	29.30	54.80
1977	102.50	71.40	30.90	53.50
1978	121.30	85.50	35.60	64.00
1979	149.30	116.60	32.60	83.80
1980	206.41	167.20	39.11	137.02

8-1 续表

单位:元

年 份	农民人均总收入	农民人均纯收入	农民生产性支出	农民生活消费支出
1981	250.26	205.70	44.53	155.92
1982	330.29	279.40	49.32	199.77
1983	444.03	323.10	104.54	239.62
1984	475.79	339.00	118.05	251.66
1985	515.69	335.00	160.54	282.12
1986	522.39	366.00	140.03	270.90
1987	629.05	434.00	177.82	314.03
1988	802.02	529.00	243.07	388.21
1989	811.58	518.00	251.23	413.68
1990	812.54	577.00	237.39	412.58
1991	945.93	617.00	273.56	459.48
1992	1054.85	669.00	316.09	497.76
1993	1314.57	859.00	372.86	569.73
1994	1939.05	1199.00	606.47	751.91
1995	2653.52	1590.00	859.79	999.74
1996	3076.62	1890.00	969.86	1199.58
1997	3232.47	2053.00	950.18	1284.12
1998	3333.66	2182.00	958.16	1288.79
1999	3330.84	2272.68	846.19	1266.86
2000	3399.80	2359.95	830.64	1539.71
2001	3667.13	2485.01	888.21	1703.91
2002	3804.99	2602.34	893.27	1735.90
2003	3894.99	2787.97	878.68	1810.33
2004	4556.70	3158.12	1171.22	1975.96
2005	5068.64	3601.43	1261.67	2181.12
2006	5667.64	4083.40	1382.23	2456.17
2007	6624.05	4722.23	1658.81	2940.57
2008	7691.02	5383.34	2042.43	3312.28
2009	8320.62	5881.98	2137.22	3586.68
2010	9116.61	6760.78	2070.98	3935.32
2011	11108.83	8018.29	2627.95	4695.89
2012	12574.30	9148.87	2878.77	5536.05
2013	14177.61	10388.54	3150.99	6207.74
2014	16969.22	11629.00	3160.14	6803.00



## 8-2 2014—2015 年全市居民人均收支情况

单位:元

年 份	全体居民		城镇居民		农村居民	
	人均可支配 收 入	生活消费 支 出	人均可支配 收 入	生活消费 支 出	人均可支配 收 入	生活消费 支 出
2014	18340	9202	26620	12320	9940	6040
2015	19912	10117	28627	13398	10828	6697

## 8-3 居民人均总支出构成情况

单位:元

指 标 名 称	全体居民		城镇居民		农村居民	
	2015 年	比上年 增长(%)	2015 年	比上年 增长(%)	2015 年	比上年 增长(%)
总支出	17489	18.1	20456	3.9	14398	46.1
一、消费支出	10117	9.9	13398	8.8	6697	10.9
(一)食品烟酒	2823	9.9	3612	7.6	2000	13.1
(二)衣着	855	6.8	1277	2.4	415	19.5
(三)居住	2283	7.0	2959	6.2	1578	7.3
(四)生活用品及服务	755	6.7	973	5.1	528	8.5
(五)交通通信	1652	15.5	2459	13.2	811	19.6
(六)教育文化娱乐	996	15.6	1277	17.5	703	11.2
(七)医疗保健	597	9.2	621	18.8	573	0.2
(八)其他用品和服务	156	1.5	220	-0.2	89	4.0
二、生产经营费用支出	3661	57.0	2549	-20.7	4821	235.2
三、财产性支出	12	-70.2	14	-82.5	11	496.0
四、转移性支出	439	18.6	566	3.9	306	59.1
五、部分商业保险支出	31	-16.4	46	-18.8	15	-10.5
六、购置资产及非经常性转移支出	2299	20.8	2766	45.2	1812	-4.6
七、借贷性支出	930	0.5	1117	-29.1	736	173.9

## 8—4 居民人均总收入构成情况

单位:元

指标名称	全体居民		城镇居民		农村居民	
	2015年	比上年增长(%)	2015年	比上年增长(%)	2015年	比上年增长(%)
总收入	24379	13.6	32250	4.0	16174	37.7
一、工资性收入	10755	12.2	15474	12.2	5836	9.5
二、经营性收入	11114	17.1	13023	-3.4	9124	68.0
三、财产性收入	981	-4.7	1776	-7.0	152	11.9
四、转移性收入	1529	13.5	1977	7.8	1062	24.5

## 8—5 居民人均可支配收入构成情况

单位:元

指标名称	全体居民		城镇居民		农村居民	
	2015年	比上年增长(%)	2015年	比上年增长(%)	2015年	比上年增长(%)
可支配收入	19912	8.6	28627	7.5	10828	8.9
一、工资性收入	10755	12.2	15474	12.2	5836	9.5
二、经营净收入	7098	4.6	9981	2.8	4094	7.2
三、财产净收入	969	-2.0	1761	-3.7	142	5.5
四、转移净收入	1090	11.5	1411	9.4	756	14.4

## 8—6 分县区居民人均固定资产投资和拥有房屋情况

指 标 名 称	单 位	临沂市	兰山区	罗庄区	河东区	沂南县	郯城县
一、农业生产投资情况	—						
(一)主要农业生产性固定资产数量	—						
1. 生产性用房及建筑物	平方米	1.33		0	1.21	3.03	0.02
2. 大中型农用拖拉机	台	0.01		0	0.01	0.01	0.03
3. 小型农用拖拉机	台	0.10	0.01	0.02	0.16	0.11	0.11
4. 农用排灌动力机械	台	0.03	0.01	0.03	0.04	0.04	0.12
5. 插秧机	台	0	0		0.01		
6. 收割机	台	0				0	
7. 脱粒机	台	0			0.01	0	
8. 役畜	头	0.02			0.03	0.02	
9. 产品畜	头	0.04				0.21	
10. 其他农业机械	台	0.03		0.01	0.24	0.01	1309.66
(二)期末农业生产性固定资产原价	—						
1. 农业固定资产原价	元	1064.10	24.57	281.24	1296.50	1658.78	3.88
①生产性用房及建筑物	元	279.26		29.71	71.27	545.65	32.99
②役畜	元	127.09			0.03	168.56	3.88
③农业设施	元	91.60		24.40	3.48	223.45	1253.37
④农业机械	元	558.84	24.57	227.06	1200.41	721.12	15.53
2. 林业固定资产原价	元						
①生产性用房及建筑物	元						
②机械设备	元						
3. 牧业固定资产原价	元	95.27				434.79	
①生产性用房及建筑物	元	51.68				216.10	
②产品畜	元	43.59				218.69	
4. 渔业固定资产原价	元						
5. 农林牧渔服务业固定资产原价	元	29.00		0.16	5.53		
(三)期内农业生产性固定资产投资及资金来源	—						
1. 期内自建农业生产性用房	—						
①期内自建农业生产性用房建筑面积	平方米	0.32		0.32	0.12	0.43	
②期内自建农业生产性用房价值	元	82.55		0.13	15.96	109.08	
2. 期内固定资产投资总额	元	376.12	1.45	73.10	1035.76	557.42	
①来自银行信用社贷款	元	0		0.16			
②来自亲友借款	元						
③来自自筹资金	元	376.12	1.45	72.94	1035.76	557.42	
④来自其他资金	元						77.63

8-6 续表 1

指 标 名 称	单 位	沂 水 县	兰 陵 县	费 县	平 邑 县	莒 南 县	蒙 阴 县	临 沭 县
一、农业生产投资情况	—							
(一)主要农业生产性固定资产数量	—							
1. 生产性用房及建筑物	平方米	1.17		0.06	0.43	2.12	2.96	6.38
2. 大中型农用拖拉机	台					0.01		0.02
3. 小型农用拖拉机	台	0.12	0.02	0.07	0.06	0.17	0.12	0.18
4. 农用排灌动力机械	台	0.07	0.08	0.01	0.03	0.08	0.07	0.06
5. 插秧机	台					0		
6. 收割机	台					0		0.01
7. 脱粒机	台		0.03	0.01		0.02		
8. 役畜	头	0.32			0.01	0.03		
9. 产品畜	头	0.03			0.01	0.12	0.92	0.06
10. 其他农业机械	台	0.16		0	0	0.03	6.61	0.02
(二)期末农业生产性固定资产原价	—							
1. 农业固定资产原价	元	1648.82	302.94	408.66	466.64	1503.69	1819.63	4636.35
①生产性用房及建筑物	元	413.37		27.46	145.46	328.89	569.86	2573.33
②役畜	元	368.79			46.61	98.02	39.60	102.25
③农业设施	元	62.54	16.49	12.54	16.10	272.35	125.96	70.61
④农业机械	元	783.31	286.45	346.32	257.42	657.04	1062.20	1560.82
2. 林业固定资产原价	元	12.38					22.22	
①生产性用房及建筑物	元							
②机械设备	元						22.22	
3. 牧业固定资产原价	元	305.39			22.88	373.58	3.85	102.67
①生产性用房及建筑物	元	115.42			16.53	170.62	3.85	81.72
②产品畜	元	189.72			6.36	202.47		20.95
4. 渔业固定资产原价	元							
5. 农林牧渔服务业固定资产原价	元	497.09		11.85	75.12	219.75	22.00	
(三)期内农业生产性固定资产投资及资金来源	—							
1. 期内自建农业生产性用房	—							
①期内自建农业生产性用房建筑面积	平方米	2.30	0.56	0.06	0.36	11.11	0.80	0.69
②期内自建农业生产性用房价值	元	738.08	36.23	4.67	111.98	488.47	429.24	3065.48
2. 期内固定资产投资总额	元	932.63	76.20	4.67	132.96	541.06	1193.38	513.36
①来自银行信用社贷款	元							435.83
②来自亲友借款	元						66.01	41.91
③来自自筹资金	元	885.57	81.36	4.67	132.96	541.06	1127.37	35.62
④来自其他资金	元							

8-6 续表 2

指标名称	单位	临沂市	兰山区	罗庄区	河东区	沂南县	郯城县
二、非农业生产投资情况	—						
(一)非农业产业固定资产数量	—						
1. 出租住房	平方米	1.37	5.38	1.90	1.22	0.43	1.71
2. 出租商用建筑物	平方米	0.14					0.29
(二)期末非农业产业固定资产原价	—						
1. 采矿业	元	0.15		15.92			
2. 制造业	元	957.94	260.18	19.89	342.47	1728.80	19.41
3. 电力热力燃气及水生产和供应业	元	1.63		41.38			
4. 建筑业	元	919.68		76.13	35.81	7088.06	486.17
5. 批发和零售业	元	951.82	780.53	177.72	1270.64	1577.53	829.11
6. 交通运输仓储和邮政业	元	920.24	339.68	574.27	2589.15	2117.77	591.56
7. 住宿和餐饮业	元	197.08	289.09	6.63	2.23	216.10	
8. 房地产业	元	0.57			6.49		
9. 租赁和商务服务业	元	127.65					3881.61
10. 居民服务修理和其他服务业	元	50.87	23.71	21.22	8.45		42.70
11. 其他行业	元	0.86	57.82	10.61			611.37
(三)期内非农业产业固定资产投资及资金来源	—						
1. 期内非农业产业固定资产投资总额	元	479.07	177.79			909.53	201.84
2. 期内非农业产业固定资产投资构成	—	—	—	—	—	—	—
①生产性用房及建筑物	元	256.20	57.82			582.93	29.11
②机械设备	元	124.30	81.52			262.56	161.09
③其他	元	91.25	70.83			64.05	11.64
3. 期内非农业产业固定资产投资资金来源	—						
①银行信用社贷款	元						
②亲友借款	元	57.92				151.27	
③自筹资金	元	425.31	210.17			758.26	192.14
④其他资金	元						
三、生活投资情况	—						
(一)期内新建住房情况	—						
1. 期内新建住房竣工建筑面积	平方米	0.19		0.53		0.69	
2. 期内新建住房总费用	万元	0.02		0.05		0.07	
3. 期内新建住房资金来源	—						
①银行信用社贷款	万元						
②亲友借款	万元	0				0.01	
③自筹资金	万元	0.01		0.05		0.06	
④其他资金	万元						
(二)期内住房大修或装修费用	万元	0		0.02			
四、期末拥有房屋情况	—						
(一)期末拥有房屋面积	平方米	38.86	49.75	60.46	40.59	38.25	43.51
(二)期末拥有房屋价值	万元	6.70	13.67	7.76	4.06	4.91	7.48

8-6 续表 3

指标名称	单位	沂水县	兰陵县	费县	平邑县	莒南县	蒙阴县	临沭县
二、非农业生产投资情况	—							
(一)非农业产业固定资产数量	—							
1. 出租住房	平方米		5.48		1.89	0.30	1.19	0.09
2. 出租商用建筑物	平方米		3.63		1.14	1.23		
(二)期末非农业产业固定资产原价	—							
1. 采矿业	元							
2. 制造业	元	184.64	20.61	3090.60	14.83	7.41	0.01	234.89
3. 电力热力燃气及水生产和供应业	元							
4. 建筑业	元	265.60	206.08	45.58	42.37		220.02	
5. 批发和零售业	元	771.27	727.46	686.04	611.23	150.62	814.15	627.97
6. 交通运输仓储和邮政业	元	62.17	865.53	487.75	63.67		39.61	356.63
7. 住宿和餐饮业	元		758.37	268.95		197.53	143.06	
8. 房地产业	元		41.22					
9. 租赁和商务服务业	元	5.20	103.04		211.86			
10. 居民服务修理和其他服务业	元	264.27	294.87	41.03	108.05	5.19	6.60	14.67
11. 其他行业	元	0.82	4.12			0	0.01	82.98
(三)期内非农业产业固定资产投资及资金来源	—							
1. 期内非农业产业固定资产投资总额	元	1269.14	43.28	439.89		128.27	360.94	
2. 期内非农业产业固定资产投资构成	—			—	—	—		—
①生产性用房及建筑物	元	185.76	16.49	139.03		123.46	180.42	129.91
②机械设备	元	331.89	77.28	150.43			136.41	43.16
③其他	元	762.39	18.50	109.40		4.81	44.10	
3. 期内非农业产业固定资产投资资金来源	—							
①银行信用社贷款	元		41.22				4.40	335.25
②亲友借款	元		82.43					
③自筹资金	元	1280.04	281.25	439.89		128.27	356.54	
④其他资金	元							
三、生活投资情况	—							
(一)期内新建住房情况	—							
1. 期内新建住房竣工建筑面积	平方米						0.48	
2. 期内新建住房总费用	万元						0.04	
3. 期内新建住房资金来源	—						0.04	
①银行信用社贷款	万元							
②亲友借款	万元							
③自筹资金	万元						0.04	0.02
④其他资金	万元							
(二)期内住房大修或装修费用	万元						0.01	
四、期末拥有房屋情况	—							
(一)期末拥有房屋面积	平方米	36.08	52.57	37.18	42.86	44.54	42.04	35.79
(二)期末拥有房屋价值	万元	4.57	6.80	6.27	8.73	5.56	5.19	3.00

## 8—8 分县区百户居民家庭耐用消费品拥有情况

指 标 名 称	单 位	临沂市	兰山区	罗庄区	河东区	沂南县	郯城县
家用汽车	辆	47	65	58	40	41	27
摩托车	辆	51	30	32	70	64	65
助力车	台	95	105	82	76	104	115
洗衣机	台	87	96	77	93	81	96
电冰箱(柜)	台	88	95	72	95	92	81
微波炉	台	30	64	26	24	20	29
彩色电视机	台	104	103	97	96	107	109
其中:接入有线电视	台	56	83	67	60	59	81
空调	台	76	126	64	65	59	87
热水器	台	79	108	65	67	71	97
其中:太阳能热水器	台	69	75	53	59	70	87
消毒碗柜	台	2	2	5	1	2	5
洗碗机	台	1	0	4	2	0	1
排油烟机	台	44	81	52	31	27	56
固定电话	线	32	46	39	45	15	85
移动电话	部	207	207	184	220	187	193
其中:接入互联网	部	55	78	36	49	47	53
计算机	台	50	69	54	23	37	44
其中:接入互联网	台	39	63	48	21	34	37
摄像机	台	3	2	2	3	5	3
照相机	台	20	44	10	11	14	15
中高档乐器	架	1	3	2	2	0	3
健身器材	台	4	3	3	4	3	9
组合音响	套	10	20	3	2	9	11

8—8 续表

指 标 名 称	单 位	沂 水 县	兰 陵 县	费 县	平 邑 县	莒 南 县	蒙 阴 县	临 沭 县
家用汽车	辆	27	49	29	34	40	25	38
摩托车	辆	64	57	54	72	63	94	55
助力车	台	63	137	82	97	86	115	117
洗衣机	台	85	99	80	91	97	86	99
电冰箱(柜)	台	85	89	83	89	94	87	95
微波炉	台	28	43	12	25	29	20	19
彩色电视机	台	100	113	108	105	106	109	102
其中:接入有线电视	台	81	100	44	21	74	85	59
空调	台	40	121	40	62	58	34	71
热水器	台	82	102	69	80	98	93	97
其中:太阳能热水器	台	81	92	65	74	91	91	95
消毒碗柜	台	0	21	1	0	1	0	0
洗碗机	台	1	5	0	0	0	1	0
排油烟机	台	31	59	29	19	50	26	21
固定电话	线	25	52	22	27	35	63	29
移动电话	部	169	225	197	240	197	194	230
其中:接入互联网	部	48	117	52	44	38	47	102
计算机	台	52	71	42	40	47	38	72
其中:接入互联网	台	45	65	34	14	35	34	51
摄像机	台	1	7	2	0	5	6	2
照相机	台	13	39	7	11	13	19	16
中高档乐器	架	2	4	0	1	2	3	1
健身器材	台	3	13	0	1	5	2	0
组合音响	套	3	16	2	10	23	3	3



## 8—8 分县区居民人均购买商品及服务情况

指 标 名 称	单 位	临沂市	兰山区	罗庄区	河东区	沂南县	郯城县
一、购买生活消费品及服务	元	8325.11	11414.61	8143.84	9052.25	9957.20	9109.45
(一)食品烟酒	元	2534.46	3814.24	2501.19	2787.37	2606.80	2582.94
1. 食品	元	1873.43	2622.22	1716.27	1948.36	1984.46	2040.44
(1)谷物	元	266.62	307.60	205.93	200.71	273.75	325.46
(2)薯类	公斤	3.26	6.93	4.47	7.68	1.90	9.99
金额	元	16.05	29.38	11.15	20.71	10.24	31.76
(3)豆类	公斤	7.71	7.92	5.90	9.18	7.83	10.72
金额	元	42.86	43.33	28.57	42.51	39.79	49.33
(4)食用油	公斤	4.34	6.67	8.13	10.98	4.77	10.59
金额	元	68.69	133.57	124.43	102.56	73.03	130.62
(5)蔬菜和食用菌	公斤	48.81	58.84	48.71	44.53	50.89	64.04
金额	元	209.85	266.65	181.35	200.22	207.80	261.40
(6)肉类	公斤	17.89	19.44	14.69	18.24	20.07	13.55
金额	元	457.64	531.41	332.33	458.53	487.93	326.21
(7)禽类	公斤	5.56	5.78	4.59	5.44	7.30	5.78
金额	元	107.61	136.34	70.08	94.76	131.43	93.14
(8)水产品	公斤	4.76	6.83	5.88	6.91	5.20	5.96
金额	元	77.62	130.85	79.55	106.26	85.06	82.48
(9)蛋类	公斤	8.39	11.71	15.00	10.29	6.01	13.56
金额	元	78.44	116.13	108.09	100.64	66.08	118.45
(10)奶类	公斤	13.66	27.42	22.90	15.15	12.78	16.47
金额	元	156.61	261.84	173.51	180.76	161.78	171.89
(11)干鲜瓜果类	公斤	42.27	63.66	53.09	54.04	46.62	50.23
金额	元	222.23	408.71	247.45	265.87	238.66	233.13
(12)糖果糕点类	公斤	4.60	7.61	3.59	5.48	4.83	5.51
金额	元	67.58	122.84	44.09	66.13	70.17	52.59
(13)其他食品	元	101.63	133.58	109.75	108.72	138.75	163.99
2. 饮料	元	46.13	69.56	56.87	53.01	45.69	46.02
3. 烟酒	元	329.37	383.13	352.00	462.35	321.53	277.21
(1)烟草	元	129.77	132.78	162.49	198.48	114.63	136.18
(2)酒类	元	199.60	250.35	189.52	263.87	206.90	141.03
4. 饮食服务	元	285.53	739.33	376.05	323.65	255.13	219.26
(1)食堂用餐	元	8.58	18.40	11.87	2.80	24.78	8.86
(2)其他在外饮食	元	266.62	715.49	352.84	314.39	219.89	205.14
(3)食品加工服务费	元	10.32	5.43	11.34	6.46	10.46	5.26
(二)衣着	元	839.80	1469.78	912.94	859.66	863.30	689.20
1. 衣类	元	615.13	1071.57	612.27	597.12	671.59	475.99
(1)服装	元	583.47	1024.86	594.68	560.99	631.94	439.33
(2)服装材料	元	3.58	2.25	3.07	8.40	7.52	12.24
(3)其他衣类及配件	元	26.00	39.78	11.88	26.09	29.86	23.86
(4)衣类加工服务费	元	2.07	4.67	2.64	1.63	2.26	0.56
2. 鞋类	元	224.67	398.21	300.67	262.54	191.71	213.21
(1)鞋	双	3.46	3.57	3.21	3.36	3.32	3.33
金额	元	219.11	392.18	292.54	255.57	188.89	207.42
(2)鞋类配件及加工服务费	元	5.56	6.03	8.13	6.97	2.82	5.79

8-8 续表 1

指 标 名 称	单位	沂水县	兰陵县	费 县	平邑县	莒南县	蒙阴县	临沭县
一、购买生活消费品及服务	元	8531.34	7332.88	8591.49	8200.17	9453.52	9177.49	8722.01
(一)食品烟酒	元	3634.24	2780.69	2778.91	2560.45	3095.83	3279.08	2327.21
1. 食品	元	2706.72	1920.79	2088.64	1820.49	2456.56	2341.47	1710.10
(1)谷物	元	492.36	292.65	307.20	335.58	390.17	402.95	255.74
(2)薯类	公斤	7.35	6.66	3.40	2.91	6.72	1.52	5.50
金额	元	27.31	18.36	18.66	18.19	28.22	7.24	16.05
(3)豆类	公斤	10.53	16.58	8.61	7.73	7.22	8.00	3.74
金额	元	57.06	61.97	49.68	47.05	35.29	45.73	18.17
(4)食用油	公斤	8.47	9.60	2.14	3.42	2.54	8.62	3.07
金额	元	147.67	119.47	39.43	61.18	38.97	116.39	51.83
(5)蔬菜和食用菌	公斤	66.24	49.04	59.31	49.98	48.95	61.42	36.38
金额	元	310.40	210.11	243.14	218.10	222.07	303.78	146.50
(6)肉类	公斤	25.18	15.65	19.99	18.60	20.50	24.94	16.82
金额	元	677.68	394.58	530.88	480.04	584.43	624.75	397.20
(7)禽类	公斤	6.24	4.56	5.79	6.04	6.45	4.21	5.14
金额	元	127.80	87.70	118.92	113.08	130.98	87.08	85.78
(8)水产品	公斤	9.90	7.02	5.32	3.73	7.24	5.07	3.75
金额	元	191.98	105.65	87.89	55.85	122.84	86.10	59.52
(9)蛋类	公斤	15.99	10.00	10.84	8.75	11.41	10.43	11.41
金额	元	144.97	87.68	93.52	77.90	100.09	117.05	98.80
(10)奶类	公斤	17.11	13.87	15.37	8.34	20.64	11.65	17.93
金额	元	153.98	158.80	197.05	109.73	218.43	103.03	194.50
(11)干鲜瓜果类	公斤	41.83	40.50	43.81	31.37	61.92	38.17	43.15
金额	元	222.00	215.41	225.31	156.95	340.11	211.31	207.97
(12)糖果糕点类	公斤	6.60	7.36	5.65	4.18	10.82	6.68	5.13
金额	元	83.56	81.58	80.60	62.09	126.16	81.15	76.44
(13)其他食品	元	69.97	86.82	96.37	84.75	118.81	154.91	101.59
2. 饮料	元	135.16	72.34	50.45	53.22	36.84	48.53	33.59
3. 烟酒	元	562.28	403.53	387.77	281.96	289.88	495.77	304.40
(1)烟草	元	230.18	200.77	134.37	120.41	136.41	227.45	144.78
(2)酒类	元	332.09	202.76	253.40	161.55	153.47	268.32	159.62
4. 饮食服务	元	230.08	384.03	252.04	404.77	312.55	393.32	279.12
(1)食堂用餐	元	13.39	22.62	3.03	0.21	2.76	11.90	4.96
(2)其他在外饮食	元	213.65	359.75	233.26	395.30	291.71	372.85	259.98
(3)食品加工服务费	元	3.04	1.66	15.75	9.26	18.08	8.57	14.19
(二)衣着	元	856.45	709.65	783.59	693.21	1035.66	835.83	905.00
1. 衣类	元	595.27	504.67	562.22	504.31	776.90	629.93	668.07
(1)服装	元	577.66	478.52	535.23	474.36	652.30	607.56	641.07
(2)服装材料	元	6.91	6.08	5.28	2.54	47.47	4.06	5.37
(3)其他衣类及配件	元	9.43	18.88	21.18	25.47	74.40	16.75	21.53
(4)衣类加工服务费	元	1.27	1.20	0.54	1.94	2.73	1.56	0.10
2. 鞋类	元	261.18	204.98	221.37	188.90	258.77	205.89	236.93
(1)鞋	双	3.68	2.52	3.64	3.16	3.16	3.05	3.39
金额	元	258.66	202.55	214.81	183.31	250.68	201.61	232.06
(2)鞋类配件及加工服务费	元	2.53	2.43	6.56	5.59	8.09	4.28	4.87

8—8 续表 2

指标名称	单位	临沂市	兰山区	罗庄区	河东区	沂南县	郯城县
(三)居住	元	878.59	905.35	741.47	1057.48	1117.01	909.78
1. 租赁房房租	元	5.04	26.56				1.34
(1) 租赁公房房租	元						0.17
(2) 租赁私房房租	元	5.04	26.56				1.16
2. 住房维修及管理	元	303.82	122.45	136.41	189.31	607.98	352.42
(1) 住房装潢	元	128.95	8.85	98.97	110.58	151.92	279.36
(2) 住房维修	元	129.29	44.72	5.01	56.91	416.04	47.76
(3) 物业管理费	元	18.89	60.15	19.11	10.87	14.70	3.59
(4) 其他	元	26.69	8.74	13.32	10.95	25.32	21.71
3. 水电燃料及其他	元	569.73	756.33	605.07	868.17	509.03	556.03
(1) 水	吨	10.82	18.62	13.12	13.33	10.22	11.98
金额	元	24.24	44.63	30.84	35.39	19.43	19.25
(2) 电	度	448.80	577.06	680.63	736.50	396.17	311.91
金额	元	248.12	319.82	289.35	405.27	231.19	186.19
(3) 燃料	元	213.82	210.44	253.71	375.58	254.71	311.93
(4) 取暖费	元	64.81	177.81	29.06	45.88		36.06
(5) 其他	元	18.74	3.63	2.11	6.05	3.70	2.60
(四) 生活用品及服务	元	744.52	893.20	691.94	809.36	730.35	799.65
1. 家具及室内装饰品	元	140.10	82.83	94.11	84.91	100.74	202.29
(1) 家具	元	79.22	58.41	53.13	64.59	73.92	159.63
(2) 家具材料	元	26.77	8.00	4.63	12.99	0.27	13.80
(3) 室内装饰品	元	34.11	16.42	36.36	7.34	26.55	28.87
2. 家用器具	元	227.26	225.77	175.00	341.76	204.27	287.51
(1) 耐用消费品	元	208.33	190.66	143.99	325.41	201.44	269.10
(2) 小家电	元	18.94	35.10	31.01	16.34	2.83	18.41
3. 家用纺织品	元	54.76	91.30	62.77	65.65	64.17	54.15
(1) 床上用品	元	44.20	67.17	48.33	52.18	57.01	47.89
(2) 窗帘门帘	元	6.51	12.43	7.36	12.23	2.94	2.62
(3) 其他家用纺织品	元	4.05	11.70	7.08	1.24	4.22	3.64
4. 家庭日用杂品	元	220.61	256.21	221.16	178.46	220.27	163.41
(1) 洗涤及卫生用品	元	114.69	154.69	142.91	81.39	87.62	95.85
(2) 厨具餐具茶具	元	34.97	53.06	35.17	40.99	28.59	25.59
(3) 家用手工工具	元	5.15	5.29	5.66	7.53	7.68	4.83
(4) 其他	元	65.81	43.17	37.42	48.55	96.38	37.14
5. 个人用品	元	82.71	202.40	129.95	103.74	106.82	54.48
(1) 化妆品	元	57.80	140.37	106.24	64.01	81.93	26.24
(2) 其他个人用品	元	24.91	62.03	23.71	39.73	24.88	28.24
6. 家庭服务	元	19.07	34.69	8.94	34.85	34.08	37.81
(1) 家政服务	元	4.37	3.32		8.74	18.68	1.74
(2) 家庭设备修理费	元	14.70	31.37	8.94	26.11	15.41	36.07
(五) 交通通信	元	1596.53	2376.29	1824.07	1785.83	2394.59	1518.69
1. 交通	元	1102.89	1596.13	1340.22	1152.75	1884.74	1090.96
(1) 交通工具	元	559.14	600.69	726.77	690.24	1174.78	503.92
(2) 交通费	元	62.42	31.25	28.49	54.04	61.25	48.44
(3) 交通工具用燃料	元	351.25	784.63	417.13	286.93	446.24	311.33
(4) 交通工具使用及维修	元	130.09	179.56	167.84	121.53	202.48	227.27

8—8 续表 3

指标名称	单位	沂水县	兰陵县	费县	平邑县	莒南县	蒙阴县	临沭县
(三)居住	元	817.87	688.45	847.72	826.99	887.64	498.65	507.31
1. 租赁房房租	元					23.46		
(1) 租赁公房房租	元							
(2) 租赁私房房租	元					23.46		
2. 住房维修及管理	元	147.85	90.23	324.77	346.93	105.73	35.67	47.05
(1) 住房装潢	元	4.58	1.48	243.81	155.84	37.30	1.39	26.97
(2) 住房维修	元	99.19	22.62	65.97	102.78	37.49	28.15	5.36
(3) 物业管理费	元	23.52	19.30	8.88	6.67	15.73	6.13	4.01
(4) 其他	元	20.56	46.82	6.12	81.65	15.21		10.71
3. 水电燃料及其他	元	670.02	598.23	522.95	480.06	758.45	462.98	460.26
(1) 水	吨	16.42	32.42	7.90	9.46	18.13	19.91	9.82
金额	元	30.77	50.77	19.85	19.53	33.94	40.03	13.10
(2) 电	度	404.68	468.36	391.40	400.43	367.32	246.53	450.42
金额	元	223.04	292.10	214.69	220.82	206.55	137.73	245.52
(3) 燃料	元	303.94	232.59	145.35	166.49	355.82	206.80	128.65
(4) 取暖费	元	111.37	19.26	120.84	50.75	138.04	78.36	42.86
(5) 其他	元	0.91	3.51	22.21	22.48	24.11	0.07	30.14
(四)生活用品及服务	元	597.35	999.68	687.22	788.67	744.68	591.74	772.08
1. 家具及室内装饰品	元	58.78	266.92	113.96	196.24	169.37	78.21	118.23
(1) 家具	元	41.36	145.30	85.39	114.87	72.00	55.79	109.90
(2) 家具材料	元	2.46	4.83	23.35	34.40	72.38	10.08	0.44
(3) 室内装饰品	元	14.96	116.79	5.22	46.96	24.98	12.34	7.89
2. 家用器具	元	138.30	250.65	217.52	291.32	197.97	199.28	301.39
(1) 耐用消费品	元	101.93	238.71	200.59	268.40	172.91	187.32	281.92
(2) 小家电	元	36.37	11.94	16.94	22.91	25.06	11.96	19.47
3. 家用纺织品	元	105.55	64.73	59.15	40.75	49.69	71.35	72.10
(1) 床上用品	元	92.95	57.89	49.85	31.12	42.39	59.98	62.15
(2) 窗帘门帘	元	5.65	3.93	9.05	3.33	1.73	8.52	8.94
(3) 其他家用纺织品	元	6.95	2.91	0.25	6.30	5.57	2.85	1.01
4. 家庭日用杂品	元	159.84	169.67	224.60	190.09	205.60	169.65	173.61
(1) 洗涤及卫生用品	元	77.74	106.40	88.60	84.18	118.58	99.66	89.59
(2) 厨具餐具茶具	元	22.82	28.78	50.79	23.33	45.47	28.59	39.81
(3) 家用手工工具	元	4.52	4.05	2.01	6.65	9.29	2.19	3.91
(4) 其他	元	54.77	30.45	83.21	75.93	32.26	39.21	40.29
5. 个人用品	元	100.12	113.50	49.66	59.55	86.88	67.66	95.77
(1) 化妆品	元	79.40	96.85	36.36	36.67	54.94	47.42	67.94
(2) 其他个人用品	元	20.72	16.65	13.30	22.88	31.94	20.24	27.83
6. 家庭服务	元	34.75	134.20	22.33	10.72	35.18	5.59	10.98
(1) 家政服务	元	2.96	118.31	1.86	0.76	0.61	1.24	2.63
(2) 家庭设备修理费	元	31.79	15.89	20.47	9.96	34.57	4.35	8.35
(五)交通通信	元	1489.39	1305.83	1795.43	1502.38	1836.67	1826.50	2106.76
1. 交通	元	971.95	737.83	1345.16	1095.65	1278.98	1337.73	1543.06
(1) 交通工具	元	551.50	271.79	771.99	665.48	734.02	755.78	1120.92
(2) 交通费	元	30.82	38.50	55.45	76.74	47.63	57.08	25.92
(3) 交通工具用燃料	元	297.66	333.09	370.11	245.08	360.08	402.92	291.13
(4) 交通工具使用及维修	元	91.96	94.45	147.61	108.35	137.23	121.96	105.10

8-8 续表 4

指标名称	单位	临沂市	兰山区	罗庄区	河东区	沂南县	郯城县
2. 通信	元	493.64	780.16	483.85	633.08	509.85	427.73
(1) 通信工具	元	155.39	234.05	83.87	174.03	190.45	107.06
(2) 通信服务	元	338.25	546.11	399.98	459.05	319.39	320.66
(六) 教育文化娱乐	元	989.98	1253.24	926.37	1072.81	1178.97	885.79
1. 教育	元	715.25	678.56	644.69	655.70	917.28	494.60
(1) 学前教育	元	96.02	250.49	174.34	62.75	164.19	88.18
(2) 小学教育	元	118.23	143.81	75.63	112.07	123.39	48.92
(3) 初中教育	元	113.26	87.78	45.31	31.83	159.50	31.24
(4) 高中教育	元	121.83	74.38	128.19	95.97	140.50	51.19
(5) 中专职高教育	元	16.36	19.28	6.82	19.57		31.75
(6) 大专及以上学历	元	206.00	83.72	167.87	305.86	275.68	234.75
(7) 成人教育	元	43.56	19.10	46.52	27.64	54.02	8.57
2. 文化娱乐	元	274.72	574.68	281.68	417.11	261.69	391.19
(1) 文娱耐用消费品	元	70.27	135.77	60.57	42.91	61.04	84.40
(2) 其他文娱用品	元	82.76	95.99	67.93	122.12	85.16	174.38
(3) 文化娱乐服务	元	121.69	342.92	153.19	252.08	115.49	132.41
(七) 医疗保健	元	591.82	497.18	391.37	545.69	894.84	1517.03
1. 医疗器具及药品	元	233.78	196.56	140.08	95.21	171.21	234.39
(1) 药品	元	211.97	155.89	121.14	85.43	136.56	211.47
(2) 滋补保健品	元	19.18	37.42	16.75	9.18	31.70	18.41
(3) 医疗卫生器具	元	1.08	0.14	0.84	0.32	1.54	0.10
(4) 保健器具	元	1.55	3.10	1.34	0.28	1.41	4.41
2. 医疗服务	元	358.04	300.62	251.30	450.49	723.64	1282.65
(1) 门诊医疗总费用	元	143.39	155.52	94.15	189.24	307.51	150.34
(2) 住院医疗总费用	元	214.66	145.09	157.15	261.24	416.13	1132.31
(八) 其他用品和服务	元	149.40	205.32	154.49	134.05	171.33	206.36
1. 其他用品	元	81.55	102.99	79.58	52.26	97.51	45.39
(1) 首饰及手表	元	33.83	37.06	37.32	26.77	52.76	12.70
(2) 其他杂项用品	元	47.72	65.92	42.26	25.49	44.75	32.68
2. 其他服务	元	67.85	102.33	74.90	81.79	73.83	160.97
(1) 旅馆住宿费	元	10.63	40.48	4.77	2.56	0.90	4.56
(2) 美容美发洗浴	元	26.13	45.66	54.62	49.70	31.72	29.49
(3) 其他杂项服务	元	31.09	16.20	15.52	29.54	41.21	126.92
二、购买生产资料服务及固定资产	元						
(一) 购买农林牧渔业生产资料	元	1265.46	153.06	156.96	4507.69	1439.10	1222.96
1. 农业	元	686.31	125.80	105.90	985.30	819.62	714.96
(1) 农业用种子种苗	元	61.32	5.14	13.11	101.04	73.30	36.23
(2) 农业用役畜饲料	元	3.51	60.95	1.89		0.70	55.70
(3) 农业用其他生产资料	元	499.94	54.63	69.38	706.06	654.55	336.99
(4) 农业用其他生产费用	元	121.53	5.09	21.53	178.21	91.07	286.04
2. 林业	元	84.30	4.91	12.88	346.65	41.36	191.90
(1) 林业用种子种苗	元	18.71	2.16	5.69	1.77	23.61	50.25
(2) 林业用役畜饲料	元	8.16			10.81	0.50	0.61
(3) 林业用其他生产资料	元	45.96	2.76	7.07	308.22	16.07	68.79
(4) 林业用其他生产费用	元	11.48		0.12	25.85	1.19	72.25

8-8 续表 5

指标名称	单位	沂水县	兰陵县	费县	平邑县	莒南县	蒙阴县	临沭县
2. 通信	元	517.44	568.00	450.27	406.74	557.69	488.77	563.70
(1) 通信工具	元	138.67	142.89	138.06	142.59	185.39	145.93	221.96
(2) 通信服务	元	378.77	425.11	312.21	264.15	372.30	342.84	341.74
(六) 教育文化娱乐	元	651.56	586.66	1069.79	1025.60	1198.63	1251.51	1308.15
1. 教育	元	338.50	322.40	736.16	730.24	939.48	669.80	957.53
(1) 学前教育	元	39.01	49.20	40.06	29.83	90.02	37.32	48.00
(2) 小学教育	元	61.97	49.75	76.03	55.90	38.28	76.97	45.09
(3) 初中教育	元	80.27	49.52	70.17	121.27	64.71	60.75	53.97
(4) 高中教育	元	95.58	60.77	174.36	198.42	148.40	155.33	163.74
(5) 中专职高教育	元	0.49	2.14	23.00	17.28	19.62	14.11	27.21
(6) 大专及以上教育	元	60.36	91.50	253.61	249.05	531.00	297.28	524.41
(7) 成人教育	元	0.82	19.53	98.94	58.50	47.46	28.04	95.11
2. 文化娱乐	元	313.07	264.26	333.63	295.36	259.14	581.71	350.62
(1) 文娱耐用消费品	元	99.73	73.47	100.24	107.42	63.13	197.85	147.04
(2) 其他文娱用品	元	80.29	68.50	129.60	91.01	86.28	123.95	77.28
(3) 文化娱乐服务	元	133.06	122.29	103.79	96.93	109.73	259.92	126.29
(七) 医疗保健	元	353.57	159.06	469.62	579.56	504.45	512.92	595.45
1. 医疗器具及药品	元	112.12	59.30	192.52	222.27	253.35	153.80	256.86
(1) 药品	元	100.53	47.62	150.49	202.79	213.17	144.24	181.03
(2) 滋补保健品	元	9.22	10.65	30.21	18.17	37.66	8.61	72.10
(3) 医疗卫生器具	元	0.69	0.24	1.26	1.31	0.04	0.52	1.96
(4) 保健器具	元	1.67	0.79	10.56		2.48	0.43	1.78
2. 医疗服务	元	241.45	99.76	277.10	357.29	251.11	359.12	338.58
(1) 门诊医疗总费用	元	33.23	75.07	108.78	131.54	62.33	190.06	95.70
(2) 住院医疗总费用	元	208.23	24.70	168.32	225.75	188.77	169.05	242.89
(八) 其他用品和服务	元	130.92	102.85	159.22	223.30	149.96	381.26	200.05
1. 其他用品	元	102.79	44.05	78.55	153.01	90.24	278.18	140.07
(1) 首饰及手表	元	76.40	24.88	36.15	46.28	38.06	63.55	77.18
(2) 其他杂项用品	元	26.38	19.17	42.40	106.73	52.18	214.63	62.88
2. 其他服务	元	28.13	58.80	80.67	70.29	59.72	103.08	59.98
(1) 旅馆住宿费	元	2.50	8.04	9.63	14.28	6.46	4.39	1.15
(2) 美容美发洗浴	元	16.54	36.93	14.38	20.19	37.73	31.89	25.97
(3) 其他杂项服务	元	9.09	13.83	56.66	35.82	15.52	66.81	32.86
二、购买生产资料服务及固定资产	元							
(一) 购买农林牧渔业生产资料	元	863.93	770.36	425.50	746.44	1359.73	2049.49	2227.59
1. 农业	元	496.19	583.41	331.18	514.31	755.34	981.41	897.19
(1) 农业用种子种苗	元	46.26	43.16	45.86	36.61	49.01	28.91	62.70
(2) 农业用役畜饲料	元	2.80	11.99		4.49	159.05	62.58	198.31
(3) 农业用其他生产资料	元	376.22	355.06	235.66	318.56	466.17	526.03	503.65
(4) 农业用其他生产费用	元	70.91	173.21	49.67	154.66	81.12	363.90	132.53
2. 林业	元	50.48	10.40	13.48	127.30	32.56	150.47	10.64
(1) 林业用种子种苗	元	39.32	0.33	8.89	29.13	3.46	6.01	5.85
(2) 林业用役畜饲料	元		0.39	0.05	14.98	0.86	2.65	1.70
(3) 林业用其他生产资料	元	4.17	9.68	3.85	43.75	10.68	107.53	2.86
(4) 林业用其他生产费用	元	6.99		0.70	39.44	17.55	34.29	0.25

8—8 续表 6

指标名称	单位	临沂市	兰山区	罗庄区	河东区	沂南县	郯城县
3. 牧业	元	494.74	22.35	37.03	3175.47	578.06	255.28
(1)幼畜种蛋	元	27.93	0.49	2.28	202.79	64.14	11.16
(2)牧业用役畜饲料	元	442.82	18.04	34.02	2864.57	501.13	106.63
(3)牧业用其他生产资料	元	17.85	0.10	0.36	102.69	9.35	49.72
(4)牧业用其他生产费用	元	6.14	3.72	0.38	5.43	3.43	87.77
4. 渔业	元	0.10		1.15	0.27	0.06	60.82
(1)渔业种苗	元	0.01			0.16		
(2)渔业用役畜饲料	元	0.05		0.92			60.00
(3)渔业用其他生产资料	元	0.04		0.23	0.11	0.06	0.37
(4)渔业用其他费用	元						0.45
(二)购买农林牧渔业服务费用	元						
1. 汽油	升						
金额	元						
2. 柴油	升						
金额	元						
3. 修理费	元						
4. 经营雇工	元						
5. 其他费用	元						
6. 税费	元						
(三)购建农业生产性固定资产	元	269.32	21.97	1.88	126.82	568.40	314.41
1. 购买或建造农业生产性用房	元	52.97		1.88		91.25	
(1)建筑生产用建筑物材料	元	52.27		1.84		89.30	
(2)建筑农业生产用房雇工	元	0.70				1.94	
(3)购买农业生产用房	元						
(4)其他	元	0		0.04			
2. 购买役畜	头	0	0		0.02	0	
金额	元	48.20	21.97		113.15	30.25	
3. 购买产品畜	头	0				0	
金额	元	0.35				2.59	
4. 购买或建造农业设施	元	161.25				440.96	
(1)大棚温室	元	159.77				435.54	
(2)自备井	元	1.19				3.24	
(3)喷灌设施	元						
(4)其他	元	0.29				2.18	
5. 购买农业机械	元	6.56			13.67	3.35	314.41
(1)大中型农用拖拉机	台						0
金额	元						283.36
(2)小型(手扶)农用拖拉机	台						
金额	元						
(3)农用排灌动力机械	台	0			0		0
金额	元	0.38			4.27		31.05
(4)插秧机	台	0			0.01		
金额	元	0.83			9.40		
(5)收割机	台						
金额	元						
(6)脱粒机	台						
金额	元						
(7)其他	元	5.35				3.35	

8—8 续表 7

指标名称	单位	沂水县	兰陵县	费县	平邑县	莒南县	蒙阴县	临沭县
3. 牧业	元	317.24	176.49	80.83	104.83	571.64	917.61	1319.76
(1)幼畜种蛋	元	23.80		10.87	5.30	41.40	44.58	97.77
(2)牧业用役畜饲料	元	266.93	68.39	59.40	91.24	499.42	785.71	1133.98
(3)牧业用其他生产资料	元	12.76	41.44	9.99	5.30	26.23	24.67	48.31
(4)牧业用其他生产费用	元	13.75	66.67	0.57	3.00	4.60	62.64	39.70
4. 渔业	元	0.01	0.06			0.18		
(1)渔业种苗	元							
(2)渔业用役畜饲料	元							
(3)渔业用其他生产资料	元	0.01	0.06			0.08		
(4)渔业用其他费用	元					0.10		
(二)购买农林牧渔业服务费用	元							
1. 汽油	升							
金额	元							
2. 柴油	升							
金额	元							
3. 修理费	元							
4. 经营雇工	元							
5. 其他费用	元							
6. 税费	元							
(三)购建农业生产性固定资产	元	67.81	20.79	6.02	74.06	128.37	74.69	32.48
1. 购买或建造农业生产性用房	元	3.42	6.40	4.67	70.04	3.10	31.19	
(1)建筑生产用建筑物材料	元	3.42	6.40	4.67	70.04	3.10	23.14	
(2)建筑农业生产用房雇工	元						7.85	
(3)购买农业生产用房	元							
(4)其他	元						0.20	
2. 购买役畜	头							
金额	元							
3. 购买产品畜	头	0.01						
金额	元	60.19						
4. 购买或建造农业设施	元		2.53			121.40	14.52	
(1)大棚温室	元					118.93		
(2)自备井	元						11.88	
(3)喷灌设施	元							
(4)其他	元		2.53			2.47	2.64	
5. 购买农业机械	元	4.21	11.85	1.34	4.03	3.88	28.98	32.48
(1)大中型农用拖拉机	台							
金额	元							
(2)小型(手扶)农用拖拉机	台						0	0
金额	元						16.06	27.24
(3)农用排灌动力机械	台						0	
金额	元						2.20	
(4)插秧机	台							
金额	元							
(5)收割机	台							
金额	元							
(6)脱粒机	台		0					
金额	元		3.61					
(7)其他	元	4.21	8.24	1.34	4.03	3.88	10.72	5.24



## 8—9 分县区居民人均农产品出售及农业服务提供情况

指 标 名 称	元	临沂市	兰山区	罗庄区	河东区	沂南县	郯城县
一、出售农林牧渔业产品	元	3109.19	740.90	321.60	6114.89	3419.59	5732.99
(一)农业产品	—	767.46	796.35	32.57	934.81	1103.42	676.36
金额	元	1817.11	482.18	107.11	2290.39	2367.68	1935.41
1. 谷物	公斤	158.55	17.78	27.90	203.66	91.76	652.71
金额	元	343.74	48.50	39.62	484.07	192.17	1835.05
①小麦	公斤	43.71	9.68	8.32	84.53	34.62	233.30
金额	元	97.04	22.65	10.76	189.02	76.85	627.36
②稻谷	公斤	5.63	7.69	15.25	49.14	1.30	202.51
金额	元	15.32	24.94	23.14	138.03	3.11	586.17
③玉米	公斤	108.96	0.41	4.32	70.00	55.78	216.38
金额	元	230.08	0.91	5.72	157.02	111.88	620.24
④高粱	公斤	0.01					
金额	元	0.03					
⑤谷子	公斤	0.21				0.06	
金额	元	1.21				0.32	
⑥青稞	公斤						
金额	元						
⑦其他谷物	公斤	0.03					0.52
金额	元	0.06					1.28
2. 薯类	公斤	8.14				21.98	
金额	元	32.88				89.84	
3. 豆类	公斤	0.47			0.47		3.84
金额	元	1.24			2.09		15.75
4. 棉花(籽棉)	公斤	0.07				0.14	
金额	元	0.61				0.99	
5. 油料	公斤	27.74	0.55		42.73	37.17	2.44
金额	元	182.52	4.89		218.13	244.18	9.58
6. 麻类	公斤						
金额	元						
7. 糖料	公斤						
金额	元						
8. 烟草	公斤	0.02				0.14	
金额	元	0.51				5.40	
9. 蔬菜及食用菌	公斤	447.28	88.04	0.40	431.60	828.45	12.35
金额	元	973.82	107.96	1.64	1076.25	1741.66	38.93
10. 花卉园艺花草种	—	4.86	651.89				0
金额	元	1.52	176.10				2.04
11. 出售水果	公斤	47.64	37.19		32.14	3.78	
金额	元	107.45	141.18		48.52	14.91	
12. 出售果用瓜	公斤	5.66			81.30	4.32	0.57
金额	元	4.77			238.34	4.06	0.94
13. 出售干制水果及水果籽	公斤	0.26	0.69			2.15	
金额	元	0.67	3.04			4.84	
14. 出售食用坚果	公斤	12.11			114.22	6.10	
金额	元	27.73			171.31	41.74	
15. 饮料原料	公斤						
金额	元						
16. 香料原料	公斤	0.09					
金额	元	2.24					
17. 中草药材(种植)	公斤	5.49		4.27			
金额	元	103.59		65.85			
18. 其他作物	—	1.43	0.20		6.35		
金额	元	4.49	0.53		28.23		
19. 农作物副产品	公斤	11.90			21.57	19.50	1.72
金额	元	14.74			15.10	27.67	1.74
20. 初加工农产品	—	3.17			0.76	0.01	2.73
金额	元	14.59			8.33	0.22	31.38

8-9 续表 1

指标名称	元	沂水县	兰陵县	费县	平邑县	莒南县	蒙阴县	临沭县
一、出售农林牧渔业产品	元	2114.29	3000.39	1309.49	2953.31	2330.83	4255.87	4855.04
(一)农业产品	元	294.66	1435.18	322.94	596.60	367.02	838.26	971.21
金额	元	1109.80	2439.93	963.11	1700.70	1213.91	2553.57	2216.55
1. 谷物	公斤	118.66	505.65	123.42	158.47	120.98	47.88	334.91
金额	元	302.71	1091.84	267.29	342.77	251.19	102.49	744.18
①小麦	公斤	21.40	265.77	19.03	45.42	58.77	3.53	257.29
金额	元	53.91	591.77	43.14	101.52	121.15	8.19	571.09
②稻谷	公斤	7.25		0.68				0.25
金额	元	23.32		1.50				0.48
③玉米	公斤	79.84	238.64	102.78	112.99	60.70	44.35	73.94
金额	元	174.45	497.60	217.68	240.95	125.10	94.30	156.05
④高粱	公斤		1.24	0.04				
金额	元		2.47	0.11				
⑤谷子	公斤	7.68		0.80	0.05			
金额	元	46.07		4.63	0.30			
⑥青稞	公斤							
金额	元							
⑦其他谷物	公斤	2.48		0.09		1.51		3.42
金额	元	4.95		0.23		4.94		16.55
2. 薯类	公斤	1.02		14.56	10.78	11.43	12.88	93.58
金额	元	9.54		53.35	46.89	56.56	55.56	578.73
3. 豆类	公斤	0.90		0.01	0.35	1.71	0.82	4.14
金额	元	4.94		0.07	0.85	6.98	5.72	17.37
4. 棉花(籽棉)	公斤			0.37			0.03	
金额	元			2.88			0.44	
5. 油料	公斤	40.01		11.68	41.96	56.71	19.43	138.37
金额	元	321.76		66.70	304.65	400.03	101.82	707.04
6. 麻类	公斤		0.41					
金额	元		2.47					
7. 糖料	公斤							
金额	元							
8. 烟草	公斤	1.29		4.40			4.10	
金额	元	35.37		131.61			96.06	
9. 蔬菜及食用菌	公斤	17.36	716.17	0.33	136.25	66.57	0.42	1.32
金额	元	81.63	1221.06	0.59	405.37	264.69	1.29	8.23
10. 花卉园艺花草种	—	0.01	0.01	0.01		52.64		4.43
金额	元	2.72	1.24	0.13		141.73		32.72
11. 出售水果	公斤	94.70	0.29	92.47	173.61	1.61	639.54	14.25
金额	元	279.77	1.15	157.42	357.67	6.56	1935.20	53.43
12. 出售果用瓜	公斤		10.30	0.01			2.55	
金额	元		10.30	0.02			4.91	
13. 出售干制水果及水果籽	公斤			0.13				
金额	元			0.40				
14. 出售食用坚果	公斤	4.71		0.68	0.70		4.98	1.34
金额	元	41.61		9.61	3.69		41.48	8.05
15. 饮料原料	公斤					1.83		
金额	元					81.34		
16. 香料原料	公斤	0.01	0.04	0.18	0.17			
金额	元	0.30	0.82	3.30	3.30			
17. 中草药材(种植)	公斤	0.40		3.32	19.91		50.18	1.18
金额	元	6.93		228.22	204.22		204.29	49.03
18. 其他作物	—	10.40			2.75	3.46	3.08	2.04
金额	元	21.49			6.33	1.51	3.10	9.58
19. 农作物副产品	公斤	1.12	199.51	4.49	3.68	4.38	0.50	0.98
金额	元	1.03	102.80	6.03	3.26	3.34	0.40	1.61
20. 初加工农产品	—		2.80	8.64	4.88		0.37	0.38
金额	元		8.23	35.47	21.71		0.81	6.58

8-9 续表 2

指 标 名 称	元	临沂市	兰山区	罗庄区	河东区	沂南县	郯城县
(二)林业产品	—	213.97	0.14	0.03	169.03	0.46	12.87
金额	元	430.85	138.47	8.72	506.42	241.24	1558.87
1.林木种苗	任选	212.46	0.09		157.32	0.03	6.66
金额	元	356.88	8.38		463.97	1.30	1481.23
2.木材	立方米	0.12	0.04	0.03		0.41	0.06
金额	元	69.98	130.09	8.72		239.08	65.85
3.竹材	根						
金额	元						
4.人工林产品	—	1.03			11.71		0
金额	元	3.75			42.46		1.94
5.采集的野生植物和果实	—	0				0.02	
金额	元	0.08				0.86	
6.林业副产品	任选	0.36					6.16
金额	元	0.16					9.84
(三)牧业产品	公斤	7.79	3.87	0.32	8.23	12.52	1.96
金额	元	861.11	120.25	201.78	3317.68	810.66	1927.84
1.家畜	—	0.41	0.03	0.23	1.16	0.53	0.78
金额	元	747.54	62.08	187.55	3150.44	604.50	1896.65
重量	公斤	55.82	3.38	17.08	225.06	35.30	180.15
2.家禽	—	5.89	0.45	0.01		9.06	0.02
金额	元	71.06	5.38	0.11		160.91	1.02
重量	公斤	6.88	0.36	0.01		15.64	0.05
3.蛋类	公斤	0.09		0.01	0.57	0.05	0.03
金额	元	0.60		0.05	0.77	0.88	0.32
4.畜皮	张						
金额	元						
5.毛绒	公斤	0.01				0.08	
金额	元	0.57				6.71	
6.奶类	公斤						
金额	元						
7.仔幼育肥畜禽	—	0.10		0.08	0.52	0.03	0.93
金额	元	28.62		14.08	154.49	7.60	6.79
8.其他牧业产品	—	0.16					
金额	元	5.69					
9.其他饲养动物	—	0.46	3.39			2.26	0.20
金额	元	5.26	52.78			26.99	23.05
10.狩猎和捕捉野生动物	—	0.64			5.99	0.20	
金额	元	1.54			11.98	0.59	
11.牧业副产品	任选	0.02				0.24	
金额	元	0.22				2.49	
(四)渔业产品	—	0.02		0.91	0.01		15.97
金额	元	0.13		3.98	0.40		310.87
1.养殖产品	公斤				0.01		9.70
金额	元				0.40		194.08
2.捕捞产品	公斤	0.02		0.91			0.06
金额	元	0.13		3.98			0.34
3.水产养殖种苗	任选						
金额	元						
4.渔业副产品	任选						6.21
金额	元						116.45
二、提供农林牧渔业服务	元	11.79	37.66			25.93	546.98
(一)农业服务收入	元	10.87	2.39			25.93	114.08
1.提供机耕机收服务	元	10.54	2.39			25.93	71.38
2.提供灌溉服务	元						
3.农产品初加工服务	元						
4.其他农业服务	元	0.34					42.70
(二)林业服务收入	元	0.92	35.27				141.78
1.林产品初级加工服务	元		35.27				5.82
2.其他林业服务	元	0.92					135.96
(三)牧业服务收入	元						194.08
1.提供兽医服务	元						
2.其他牧业服务	元						194.08
(四)渔业服务收入	元						97.04

8-9 续表 3

指 标 名 称	元	沂水县	兰陵县	费 县	平邑县	莒南县	蒙阴县	临沭县
(二)林业产品	—	35.23	3.40	29.32	560.62	11.05	18.27	28.65
金额	元	564.35	15.17	120.87	781.01	39.71	346.61	170.10
1.林木种苗	元	34.36	3.30	27.58	560.55	0.12	14.94	25.97
金额	元	82.30	8.86	54.15	734.97	0.12	40.86	93.73
2.木材	立方米	0.77	0.01	0.08	0.06	0.02	0.38	0.09
金额	元	480.97	4.33	65.37	45.78	12.84	261.30	45.05
3.竹材	元							
金额	元							
4.人工林产品	—					10.86	0.06	2.08
金额	元					26.22	1.00	24.13
5.采集的野生植物和果实	—	0.10	0.09			0.05	2.89	0.51
金额	元	0.96	1.98			0.52	43.45	7.19
6.林业副产品	元	0		1.66	0.01			
金额	元	0.12		1.34	0.25			
(三)牧业产品	公斤	6.94	12.01	1.21	7.57	8.87	11.88	11.55
金额	元	439.40	545.30	225.51	471.60	1077.21	1355.69	2451.63
1.家畜	—	0.25	1.44	0.21	0.30	0.73	0.81	1.49
金额	元	248.19	388.40	179.68	419.91	867.07	612.08	1707.96
重量	公斤	17.53	32.03	12.61	30.98	69.07	31.88	143.71
2.家禽	—	0.09	5.51	0.18	7.15	4.72	0.11	0.05
金额	元	3.62	96.09	9.09	20.13	50.68	4.59	1.89
重量	公斤	0.26	16.38	0.44	2.37	8.70	0.25	0.12
3.蛋类	公斤	0.28	3.70	0.08	0.02	0.20	0.30	
金额	元	3.36	31.39	1.03	0.17	1.85	3.42	
4.畜皮	元							
金额	元							
5.毛绒	公斤						3.08	
金额	元						557.46	
6.奶类	公斤							
金额	元							
7.仔幼育肥畜禽	—	0.36	0.54	0.04	0.09	0.43	3.35	5.33
金额	元	118.11	25.78	12.17	30.97	124.35	127.58	650.68
8.其他牧业产品	—	4.95		0.58				
金额	元	45.10		21.99				
9.其他饲养动物	—	1.01		0.11	0.01	2.79	0.86	4.67
金额	元	21.02		1.08	0.35	33.26	26.36	91.11
10.狩猎和捕捉野生动物	—		0.82	0.01	0			
金额	元		3.63	0.46	0.07			
11.牧业副产品	元						3.36	
金额	元						24.20	
(四)渔业产品	—	0.04						2.10
金额	元	0.74						16.76
1.养殖产品	公斤							2.10
金额	元							16.76
2.捕捞产品	公斤	0.04						
金额	元	0.74						
3.水产养殖种苗	元							
金额	元							
4.渔业副产品	元							
金额	元							
二、提供农林牧渔业服务	元	10.25	331.44	8.44		39.83	15.67	198.20
(一)农业服务收入	元	9.14	326.84	1.93		39.83	15.67	198.20
1.提供机耕机收服务	元		22.67			39.83		180.39
2.提供灌溉服务	元		2.06				4.18	
3.农产品初加工服务	元		2.68					17.81
4.其他农业服务	元	9.14	299.44	1.93			11.49	
(二)林业服务收入	元		2.47	6.52				
1.林产品初级加工服务	元		2.47					
2.其他林业服务	元			6.52				
(三)牧业服务收入	元		2.12					
1.提供兽医服务	元		0.31					
2.其他牧业服务	元		1.81					
(四)渔业服务收入	元	1.11						

## 8—10 分县区居民人均食品消费情况

单位:公斤

指 标 名 称	临沂市	兰山区	罗庄区	河东区	沂南县	郯城县
一、粮食消费量	134.52	82.94	66.57	190.44	142.87	106.68
(一)谷物消费量	124.34	73.64	59.78	175.10	133.13	93.96
1.小麦	103.10	56.01	44.05	131.19	112.68	64.41
2.稻谷	12.06	12.13	8.46	25.06	10.78	15.82
3.玉米	5.52	0.54	2.38	15.23	6.56	0.67
4.其他谷物	3.67	4.96	4.89	3.61	3.12	13.06
(二)薯类消费量	0.89	1.39	0.89	1.63	1.29	2.00
1.红薯	0.51	0.40	0.52	1.07	1.05	0.97
2.马铃薯	0.12	0.61	0.27	0.29	0.07	0.60
3.其他薯类	0.26	0.38	0.10	0.27	0.17	0.43
(三)豆类消费量	9.29	7.92	5.90	13.70	8.45	10.72
1.大豆	2.09	1.58	0.38	4.74	1.13	0.30
2.其他豆类	7.21	6.33	5.51	8.96	7.32	10.42
二、油脂类消费量	6.19	6.67	8.13	10.98	10.57	11.79
(一)植物油	6.17	6.38	8.09	10.81	10.56	11.68
(二)动物油	0.03	0.30	0.05	0.17	0	0.11
三、蔬菜及菜制品消费量	62.80	61.34	49.11	107.66	57.59	64.04
(一)鲜菜	61.05	58.25	47.06	105.28	56.12	61.26
(二)干菜及菜制品	0.54	1.03	0.61	0.55	0.44	1.87
(三)鲜菌	1.03	1.81	1.21	1.58	0.90	0.74
(四)干菌及菌制品	0.18	0.25	0.23	0.25	0.13	0.17
四、肉类	17.89	19.44	14.69	18.24	20.07	13.55
(一)猪肉	11.64	11.11	10.31	13.85	11.95	9.59
(二)牛肉	0.57	1.11	1.03	0.61	1.05	0.91
(三)羊肉	0.99	1.30	1.04	1.10	0.89	0.83
(四)其他肉类及制品	4.68	5.93	2.32	2.68	6.18	2.23
五、禽类	5.77	5.78	4.63	6.03	7.58	5.78
(一)鸡	4.70	4.47	4.36	5.63	5.65	5.06
(二)鸭	0.09	0.15	0.03	0.09	0.11	0.13
(三)鹅	0.02			0.04	0.04	0
(四)其他禽类及制品	0.96	1.16	0.24	0.28	1.78	0.58
六、水产品	4.76	6.83	5.88	6.91	5.20	5.96
(一)鱼类	3.54	4.10	4.47	5.08	3.70	4.75
(二)虾贝蟹类	0.71	1.69	0.92	1.52	0.86	0.48
(三)藻类	0.33	0.48	0.29	0.13	0.51	0.33
(四)其他	0.19	0.56	0.19	0.17	0.13	0.40
七、蛋类及蛋制品	9.29	11.71	15.02	11.26	7.69	13.56
(一)鲜蛋	9.12	11.29	14.22	11.01	7.51	13.22
(二)蛋制品	0.18	0.43	0.80	0.26	0.19	0.35
八、奶和奶制品	13.66	27.42	22.90	15.15	12.78	16.47
(一)鲜奶	9.14	19.70	18.93	9.82	8.50	7.94
(二)酸奶	2.84	4.54	2.86	1.62	1.94	5.91
(三)奶粉	0.30	0.43	0.32	0.41	0.26	0.43
(四)其他奶制品	1.38	2.75	0.79	3.30	2.08	2.18
九、干鲜瓜果类	42.28	63.66	53.09	54.04	46.77	50.23
(一)鲜瓜果	39.78	59.17	50.34	51.13	43.64	46.52
(二)瓜果制品	0.76	0.88	1.08	0.88	1.02	0.81
(三)坚果类	1.73	3.60	1.67	2.03	2.11	2.89
十、糖果糕点类	4.65	7.61	3.59	6.05	4.83	5.51
(一)食糖	0.81	0.76	0.76	1.80	0.66	0.64
(二)糖果	0.31	0.36	0.43	0.44	0.52	0.54
(三)糕点	2.99	5.25	1.91	2.47	2.82	3.45
(四)其他糖果糕点	0.53	1.23	0.48	1.35	0.83	0.87
十一、饮料	0.29	0.21	0.18	0.33	0.21	0.12
(一)茶叶	0.29	0.21	0.18	0.33	0.21	0.12
十二、烟叶消费量	16.95	13.30	22.98	29.73	14.65	16.83
十三、酒	10.93	10.12	11.26	14.22	10.51	8.34
(一)白酒	5.74	3.03	5.51	8.12	4.39	4.53
(二)啤酒	5.09	6.90	5.71	6.06	6.06	3.76
(三)果酒	0.10	0.19	0.04	0.04	0.06	0.05

8-10 续表 1

指 标 名 称	沂水县	兰陵县	费 县	平邑县	莒南县	蒙阴县	临沭县
一、粮食消费量	198.81	140.47	157.45	102.57	184.07	125.63	144.59
(一)谷物消费量	184.85	120.80	143.34	94.19	168.95	117.23	134.89
1.小麦	140.80	77.01	113.15	79.90	128.04	86.62	91.64
2.稻谷	21.96	18.84	15.62	9.05	21.43	18.00	18.10
3.玉米	14.41	19.56	7.04	1.27	9.25	4.29	14.87
4.其他谷物	7.68	5.39	7.53	3.97	10.23	8.32	10.28
(二)薯类消费量	1.76	1.35	1.23	0.65	3.04	0.40	3.16
1.红薯	0.43	0.79	0.89	0.25	1.34	0.06	2.35
2.马铃薯	1.11	0.38	0	0.03	1.39	0.25	0.42
3.其他薯类	0.23	0.18	0.34	0.37	0.31	0.09	0.39
(三)豆类消费量	12.20	18.32	12.87	7.73	12.08	8.00	6.54
1.大豆	5.34	3.53	4.48	1.01	5.19	0.28	2.98
2.其他豆类	6.87	14.79	8.39	6.72	6.89	7.73	3.56
二、油脂类消费量	9.70	13.27	5.27	3.96	14.95	14.48	17.78
(一)植物油	9.70	13.18	5.27	3.96	14.93	14.45	17.77
(二)动物油	0	0.09			0.01	0.03	0
三、蔬菜及菜制品消费量	94.20	57.61	81.41	49.98	78.71	85.47	64.38
(一)鲜菜	90.69	53.89	79.41	48.41	76.57	83.46	62.81
(二)干菜及菜制品	1.30	2.26	0.65	0.60	0.49	1.41	0.42
(三)鲜菌	1.66	1.33	1.16	0.75	1.41	0.47	1.02
(四)干菌及菌制品	0.55	0.13	0.19	0.21	0.24	0.13	0.12
四、肉类	25.23	15.65	19.99	18.60	20.67	24.94	16.82
(一)猪肉	17.18	11.00	12.85	12.60	12.38	18.17	13.06
(二)牛肉	2.14	1.38	0.54	0.41	1.76	0.42	0.80
(三)羊肉	2.09	1.27	1.06	1.13	1.51	1.09	0.84
(四)其他肉类及制品	3.81	2.01	5.55	4.46	5.02	5.25	2.11
五、禽类	7.78	4.66	6.24	6.04	7.64	4.63	5.25
(一)鸡	6.53	4.13	4.77	4.95	6.87	4.05	4.73
(二)鸭	0.29	0.22	0.12	0.13	0.22	0.02	0.12
(三)鹅		0.03	0.01		0		
(四)其他禽类及制品	0.96	0.29	1.35	0.97	0.55	0.56	0.41
六、水产品	9.90	7.02	5.32	3.73	7.24	5.07	3.75
(一)鱼类	6.56	5.07	4.20	3.04	5.05	3.67	2.89
(二)虾贝蟹类	2.35	1.36	0.48	0.26	1.39	1.06	0.47
(三)藻类	0.58	0.29	0.42	0.20	0.43	0.11	0.16
(四)其他	0.41	0.30	0.22	0.23	0.38	0.22	0.23
七、蛋类及蛋制品	20.22	10.08	12.66	8.75	15.51	11.51	11.57
(一)鲜蛋	19.85	9.92	12.59	8.61	15.04	11.32	11.31
(二)蛋制品	0.37	0.16	0.07	0.14	0.47	0.19	0.27
八、奶和奶制品	17.11	13.87	15.37	8.34	20.66	11.65	17.93
(一)鲜奶	10.73	8.97	10.71	5.24	14.80	8.49	12.71
(二)酸奶	5.02	3.79	3.61	2.33	4.14	2.58	2.89
(三)奶粉	0.14	0.37	0.37	0.36	0.58	0.13	0.24
(四)其他奶制品	1.21	0.74	0.69	0.41	1.14	0.44	2.09
九、干鲜瓜果类	41.83	40.50	43.81	31.37	61.92	38.90	43.15
(一)鲜瓜果	38.88	38.42	40.83	29.66	58.11	36.44	40.38
(二)瓜果制品	0.56	0.63	0.92	0.56	1.09	0.41	0.55
(三)坚果类	2.39	1.45	2.06	1.16	2.72	2.06	2.23
十、糖果糕点类	6.60	7.36	5.65	4.18	10.82	6.68	5.13
(一)食糖	1.35	1.02	0.62	1.01	1.55	1.13	0.52
(二)糖果	0.80	0.73	0.25	0.37	0.68	0.78	0.48
(三)糕点	3.91	3.99	4.49	2.50	6.35	4.70	3.58
(四)其他糖果糕点	0.53	1.61	0.29	0.31	2.24	0.07	0.55
十一、饮料	0.80	0.20	0.15	0.62	0.17	0.69	0.10
(一)茶叶	0.80	0.20	0.15	0.62	0.17	0.69	0.10
十二、烟叶消费量	29.29	19.79	20.36	13.22	15.74	32.26	20.22
十三、酒	18.87	12.19	14.40	9.57	10.51	18.15	10.41
(一)白酒	10.60	4.94	7.41	6.34	4.10	12.12	4.62
(二)啤酒	7.68	7.21	6.85	3.11	6.36	5.76	5.77
(三)果酒	0.59	0.04	0.14	0.12	0.04	0.28	0.01

## 8—11 分县区居民人均可支配收入情况

单位：元

	2015 年	比上年±%
临沂市	19912	8.6
兰山区	22336	8.1
罗庄区	21920	8.0
河东区	21494	8.2
沂南县	18705	9.4
郯城县	20105	8.4
沂水县	20552	8.4
兰陵县	18273	9.9
费 县	19607	8.5
平邑县	19198	8.7
莒南县	17382	9.8
蒙阴县	17813	10.0
临沭县	21045	8.2

## 8—12 分县区居民人均可支配收入和总收入情况

单位：元

指 标 名 称	临沂市	兰山区	罗庄区	河东区	沂南县	郯城县
一、可支配收入	19912	22336	21920	21494	18705	20105
(一)工资性收入	10755	13240	18863	10299	10563	8255
(二)经营净收入	7098	5840	2090	9455	6935	9655
(三)财产净收入	969	1810	1158	1275	353	1602
(四)转移净收入	1090	1446	-191	465	854	593
二、总收入	24379	23368	23410	27262	25128	24063
(一)工资性收入	10755	13240	18863	10299	10563	8255
(二)经营性收入	11114	6626	2698	14838	12856	12719
(三)财产性收入	981	1821	1160	1277	422	2061
(四)转移性收入	1529	1681	689	848	1287	1028

8—12 续表

单位：元

指 标 名 称	沂水县	兰陵县	费 县	平邑县	莒南县	蒙阴县	临沭县
一、可支配收入	20552	18273	19607	19198	17382	17813	21045
(一)工资性收入	14662	9621	13501	11386	12356	13188	14708
(二)经营净收入	4318	7412	3423	5221	2442	4535	5685
(三)财产净收入	588	1585	624	2095	606	434	527
(四)转移净收入	984	-345	2059	496	1978	-344	125
二、总收入	22815	21075	34835	21482	19846	21691	24613
(一)工资性收入	14662	9621	13501	11386	12356	13188	14708
(二)经营性收入	6249	9503	17830	7042	4298	7515	8821
(三)财产性收入	589	1593	650	2113	632	447	553
(四)转移性收入	1315	358	2854	941	2560	541	531



## 8—13 分县区居民人均总支出情况

单位：元

指 标 名 称	临沂市	兰山区	罗庄区	河东区	沂南县	郯城县
总支出	17489	18094	14001	18100	20997	19191
一、消费支出	10117	13940	10485	10592	11588	10784
(一)食品烟酒	2823	3866	2760	3205	2936	2590
(二)衣着	855	1483	983	860	882	689
(三)居住	2283	3246	2369	1909	2245	2497
(四)生活用品及服务	755	908	734	820	753	800
(五)交通通信	1652	2464	2041	1821	2495	1599
(六)教育文化娱乐	996	1257	968	1073	1196	886
(七)医疗保健	597	500	421	546	907	1517
(八)其他用品和服务	156	216	209	358	174	206
二、生产经营费用支出	3661	668	526	5012	4933	2891
三、财产性支出	12	12	2	2	69	200
四、转移性支出	439	235	875	383	434	435
五、部分商业保险支出	31	55	52	1	45	23
六、购置资产及非经常性转移支出	2299	1736	1193	946	3623	4257
七、借贷性支出	930	1448	868	1164	305	601

8—13 续表

单位：元

指 标 名 称	沂水县	兰陵县	费 县	平邑县	莒南县	蒙阴县	临沭县
总支出	12900	12306	29026	15426	15277	15750	17102
一、消费支出	10017	8808	10575	10054	11028	10554	9803
(一)食品烟酒	3838	2891	3249	2585	3441	3378	2675
(二)衣着	856	712	803	693	1036	836	905
(三)居住	2069	2014	2299	2627	2063	1652	1146
(四)生活用品及服务	597	1002	691	789	745	592	772
(五)交通通信	1520	1332	1827	1531	1890	1950	2202
(六)教育文化娱乐	652	595	1070	1026	1199	1252	1308
(七)医疗保健	354	159	475	580	504	513	595
(八)其他用品和服务	131	103	161	223	150	381	200
二、生产经营费用支出	1664	1878	14071	1727	1692	2774	2733
三、财产性支出	0	0	25	4	26	13	26
四、转移性支出	331	704	796	445	582	885	406
五、部分商业保险支出	2	15	14	32	79	16	59
六、购置资产及非经常性转移支出	654	751	2574	2323	1730	1343	1721
七、借贷性支出	232	150	971	841	140	165	2354

# 主要统计指标解释

## 1. 收入

**可支配收入** 指调查户在调查期内获得的、可用于最终消费支出和储蓄的总和,即调查户可以用来自由支配的收入。可支配收入既包括现金,也包括实物收入。按照收入的来源,可支配收入包含四项,分别为:工资性收入、经营净收入、财产净收入和转移净收入。计算公式为:

可支配收入 = 工资性收入 + 经营净收入 + 财产净收入 + 转移净收入

其中:经营净收入 = 经营收入 - 经营费用 - 生产性固定资产折旧 - 生产税

财产净收入 = 财产性收入 - 财产性支出

转移净收入 = 转移性收入 - 转移性支出

**工资性收入** 指就业人员通过各种途径得到的全部劳动报酬和各种福利,包括受雇于单位或个人、从事各种自由职业、兼职和零星劳动得到的全部劳动报酬和福利。

**经营净收入** 指住户或住户成员从事生产经营活动所获得的净收入,是全部经营收入中扣除经营费用、生产性固定资产折旧和生产税之后得到的净收入。计算公式具体为:

经营净收入 = 经营收入 - 经营费用 - 生产性固定资产折旧 - 生产税

**财产净收入** 指住户或住户成员将其所拥有的金融资产、住房等非金融资产和自然资源交由其他机构单位、住户或个人支配而获得的回报并扣除相关的费用之后得到的净收入。财产净收入包括利息净收入、红利收入、储蓄性保险净收益、转让承包土地经营权租金净收入、出租房屋净收入、出租其他资产净收入和自有住房折算净租金等。

**转移净收入** 计算公式为:转移净收入 = 转移性收入 - 转移性支出

**转移性收入** 指国家、单位、社会团体对住户的各种经常性转移支付和住户之间的经常性收入转移。包括养老金或退休金、社会救

济和补助、政策性生产补贴、政策性生活补贴、救灾款、经常性捐赠和赔偿、报销医疗费、住户之间的赡养收入,以及本住户非常住成员寄回带回的收入等。

转移性收入不包括住户之间的实物馈赠。

**转移性支出** 指调查户对国家、单位、住户或个人的经常性或义务性转移支付。包括缴纳的税款、各项社会保障支出、赡养支出、经常性捐赠和赔偿支出以及其他经常转移支出等。

**基尼系数** 指在全部居民收入中,用于进行不平均分配的那部分收入占总收入的比例。基尼系数最大为“1”,最小为“0”。前者表示居民之间的收入分配绝对不平均,即100%的收入被一个单位的人全部占有;而后者则表示居民之间的收入分配绝对平均,即人与人之间收入完全平等,没有任何差异。通常这两种情况在实际生活中不会出现。因此,基尼系数的实际数值只能介于0~1之间。

## 2. 消费

**消费支出** 指住户用于满足家庭日常生活消费需要的全部支出,包括用于消费品的支出和用于服务性消费的支出。根据用途不同,消费支出可划分为食品烟酒、衣着、居住、生活用品及服务、交通通信、教育文化娱乐、医疗保健、其他用品及服务八大类。根据来源不同,消费支出可划分为现金消费支出、实物消费支出(含自产自用、来自单位、来自政府和其他社会组织)。

**恩格尔系数** 是食品支出占生活消费支出的比重。它是国际上通用的反映居民总体消费水平与结构的主要指标,随着居民整体生活水平的提高,恩格尔系数呈下降的趋势。其计算公式是:

恩格尔系数 = 食品支出 / 生活消费支出 × 100%

· 统计资料 ·

# 九、城市建设

## CHENGSHI JIANSHE

---

编辑：张雷雷 范如华 刘 庆  
校对：范如华 刘 庆



## 9—1 城市(县城)道路和桥梁

地区名称	道路长度(公里)							道路面积	
	合计	快速路	主干路	次干路	支路	街坊路	境内公路	(万平方米)	人行道
甲	1801	1802	1803	1804	1805	1806	1807	1808	1809
临沂	4338.64	77.31	2690.76	1001.75	312.64	211.98	44.20	7909.95	1481.69
临沂市	2550.25	52.21	1726.83	577.67	135.54	47.00	11.00	4798.57	717.01
兰山区	984.66		984.66					1950.60	417.41
罗庄区	465.24		213.94	195.58	55.72			787.68	97.92
河东区	263.51	30.31	60.40	147.20	25.60			510.84	56.21
临沂市经济开发区	243.60	4.60	139.77	55.01	14.22	30.00		610.33	57.40
临沂市高新技术开发区	200.54	17.30	158.06	5.18		17.00	3.00	286.06	30.07
临港开发区	392.70		170.00	174.70	40.00		8.00	653.06	58.00
沂南县	188.22	6.00	155.15	21.07	6.00			386.14	85.15
郯城县	175.17		175.17					368.07	91.99
沂水县	453.50		71.09	143.98	78.84	145.59	14.00	544.15	151.16
兰陵县	213.30	19.10	99.86	32.47	26.27	16.40	19.20	352.94	88.73
费县	135.01		135.01					269.10	40.30
平邑县	234.98		98.86	67.14	65.99	2.99		392.38	139.43
莒南县	159.42			159.42				389.41	85.66
蒙阴县	120.34		120.34					178.34	33.24
临沭县	108.45		108.45					230.85	49.02

9—1 续表

地区名称	桥梁数			道路照明 灯盏数 (盏)	安装路灯 的道路长度 (公里)	城市照明 总用电量 (万千瓦时)	城市照明 装灯总功率 (千瓦)
	(座)	大桥及特大桥	立交桥				
甲	1810	1811	1812	1813	1814	1815	1816
临沂	475	16	6	285453	3643.38	13087	49742.00
临沂市	148	10	6	169118	2130.88	8837	35544.00
兰山区	51	9	5	84330	980.00	4584	16125.00
罗庄区	15		1	25300	465.24	3209	9369.00
河东区	24			30000	217.14	10	5000.00
临沂市经济开发区	37	1		20784	205.00	734	4080.00
临沂市高新技术开发区	9			5824	190.00	200	850.00
临港开发区	12			2880	73.50	100	120.00
沂南县	28			10589	182.70	405	1588.00
郯城县	50			22600	175.17	1021	2734.00
沂水县	25			16757	269.00	538	1854.00
兰陵县	37			6227	159.12	292	1160.00
费县	22			8771	135.01	316	867.00
平邑县	32			14558	232.80	504	1649.00
莒南县	30	4		8628	149.40	286	850.00
蒙阴县	21			17121	101.00	590	2019.00
临沭县	82	2		11084	108.30	298	1477.00

## 9—2 城市(县城)公用事业价格和收费标准

地区名称	居民生活用水价格 (元/立方米)	居民用天然气价格 (元/立方米)	居民用液化石油气价格 (元/公斤)	居民家庭集中供热价格 (按面积) (元/平方米)	居民家庭集中供热基本热价(按热量) (元/平方米)	居民家庭集中供热计量热价(按热量) (元/千瓦时)	居民生活污水处理收费标准 (元/立方米)	非居民生活污水处理收费标准 (元/立方米)
甲	401	403	405	407	408	409	410	411
临沂	2.34	2.27	6.93	21.59	15.53	0.17	0.67	0.84
临沂市	2.44	2.00	6.05	23.00	17.83	0.17	0.78	
兰山区	2.65	2.00		23.00	7.50	0.17		
罗庄区	2.65			23.00				
河东区	2.65	2.00	7.00		23.00		0.70	
临沂市经济开发区	1.60	2.00	5.00	23.00			0.58	
临沂市高新技术开发区	2.90	2.00	4.20		23.00		1.05	
临港开发区	2.20	2.00	8.00					
沂南县	2.35	2.23	7.00	23.00	21.00		0.80	0.80
郯城县	1.60	2.00	6.60	17.00			0.55	
沂水县	2.18	2.50	6.60	21.00			0.50	0.80
兰陵县	1.98	2.00	8.00		4.75		0.58	
费县	2.07	2.50	7.50		5.50		0.56	
平邑县	2.50	2.00	8.00	19.50				0.80
莒南县	2.57	3.00	6.25	23.21			0.40	0.80
蒙阴县	2.56	3.00	8.45		20.50		1.00	
临沭县	2.64	2.50	7.50		19.00		0.70	1.00

### 9—3 城市(县城)供水——自建设施供水

地区名称	综合生产能力 (万立方米日)		供水管道 长度(公里)	供水总量(万立方米)		
	地下水	合计		生产运营用水	公共服务用水	
甲	1001	1002	1003	1004	1005	1006
临沂	48.22	34.07	1186.04	15136.40	8542.36	1996.21
临沂市	23.73	11.73	927.77	7192.57	2806.55	1394.06
兰山区	14.00	8.00	560.00	4825.07	1194.42	1262.00
罗庄区	3.00		186.36	997.06	721.54	
河东区	0.24	0.24	20.00	86.00	28.00	49.50
临沂市经济开发区	3.00	3.00	111.41	1087.44	799.09	48.06
临港开发区	3.49	0.49	50.00	197.00	63.50	34.50
沂南县	1.65	1.65	5.40	602.25	421.57	102.88
郯城县	2.85	2.85	4.93	477.32	326.24	3.47
沂水县	10.35	8.70	73.00	3777.00	3097.00	210.00
兰陵县	0.76	0.76	24.30	171.76	100.50	10.80
费县	1.60	1.60	86.00	550.00	170.00	120.00
平邑县	1.08	1.08	21.30	211.00	130.00	20.00
莒南县	1.50	1.00	27.00	515.00	415.00	85.00
蒙阴县	2.20	2.20	9.34	734.00	463.50	
临沭县	2.50	2.50	7.00	905.50	612.00	50.00

9—3 续表

地区名称	供水总量(万立方米)		用水户数		用水人口 (万人)
	居民家庭用水	其他用水	(户)	家庭用户	
甲	1007	1008	1010	1011	1012
临沂	2324.26	2273.57	175779	161919	79.01
临沂市	1249.40	1742.56	90787	87121	44.97
兰山区	629.09	1739.56	26734	26600	13.39
罗庄区	275.52		13000	11000	16.31
河东区	5.50	3.00	5500	5200	6.28
临沂市经济开发区	240.29		40203	39971	7.24
临港开发区	99.00		5350	4350	1.75
沂南县	12.90	64.90	3240	1320	1.41
郯城县	146.06	1.55	10072	9847	4.39
沂水县	310.00	160.00	20222	19942	9.10
兰陵县	53.90	6.56	11685	10857	4.59
费县	102.00	158.00	14002	13000	3.11
平邑县	61.00		11260	9430	4.95
莒南县	10.50	4.50	2010	1150	0.24
蒙阴县	265.00	5.50	6700	6272	4.40
临沭县	113.50	130.00	5801	2980	1.85

## 9—4 城市(县城)供水(公共供水)

地区名称	综合生产能力 (万立方米/日)	其中: 地下水	水厂 个数	地下水	供水管 道长度 (公里)	供水总量(万立方米)			
						合计	售水量		
							小计	生产运 营用水	公共服 务用水
甲	901	902	903	904	905	906	907	908	909
临沂	93.55	28.90	37	19	2659.94	26952.37	23529.48	5635.07	3317.51
临沂市	42.35		11	1	1120.35	14523.12	12830.21	1746.57	1908.81
兰山区	20.65		2	1	510.21	7431.40	6719.59	41.67	851.78
罗庄区	7.00		3		214.16	2837.00	2396.00	450.00	347.00
河东区	5.20		2		191.85	1357.00	1185.00	287.00	300.00
临沂市经济开发区	3.00		1		129.73	948.62	755.62	522.00	38.93
临沂市高新技术开发区	3.50		1		25.00	1298.00	1147.00	382.00	318.00
临港开发区	3.00		2		49.40	651.10	627.00	63.90	53.10
沂南县	5.00	5.00	3	3	103.61	946.75	868.75	242.80	199.70
郯城县	6.00	6.00	4	4	134.73	865.00	642.00	80.00	80.00
沂水县	12.00	5.00	7	5	244.90	2547.80	2099.82	1330.00	225.00
兰陵县	4.50	4.50	2	2	139.83	1530.00	1350.00	390.00	248.00
费县	3.50		2		140.52	930.00	750.00	289.00	38.00
平邑县	6.00	6.00	1	1	249.70	1207.00	1064.00	196.00	146.00
莒南县	5.50		1		245.60	1936.00	1768.00	732.00	130.00
蒙阴县	3.20	2.40	4	3	102.90	1168.00	1020.00	192.00	212.00
临沭县	5.50		2		177.80	1298.70	1136.70	436.70	130.00

9—4 续表

地区名称	供水总量(万立方米)					用水 户数 (户)	家庭 用户	用水 人口 (万人)	市政消 火栓数 量(具)
	售水量		免 费 供水量	漏 损 水量	生活 用水				
	居民家庭 用水	其他 用水							
甲	910	911	912	913	914	915	916	917	918
临沂	13857.49	719.41	403.77	12.00	3019.12	754077	733571	314.21	1459
临沂市	8970.47	204.36	204.77		1488.14	421782	414768	160.03	1325
兰山区	5818.78	7.36	116.77		595.04	244491	240832	73.33	1325
罗庄区	1557.00	42.00	21.00		420.00	34574	34292	25.72	
河东区	537.00	61.00	42.00		130.00	65932	64500	32.82	
临沂市经济开发区	194.69				193.00	40203	39971	13.99	
临沂市高新技术开发区	353.00	94.00	25.00		126.00	15502	15053	8.40	
临港开发区	510.00				24.10	21080	20120	5.77	
沂南县	380.20	46.05			78.00	32074	29827	14.94	86
郯城县	477.00	5.00	9.00		214.00	34804	33963	16.58	
沂水县	434.82	110.00	32.00		415.98	37921	32831	14.85	
兰陵县	700.00	12.00	23.00	12.00	157.00	47971	46200	16.57	48
费县	405.00	18.00	30.00		150.00	42910	42000	18.70	
平邑县	622.00	100.00	40.00		103.00	43834	43802	21.30	
莒南县	850.00	56.00	28.00		140.00	40274	38271	19.40	
蒙阴县	558.00	58.00	20.00		128.00	24786	24366	11.91	
临沭县	460.00	110.00	17.00		145.00	27721	27543	19.93	



## 9—5 城市(县城)供水(全社会)

地区名称	综合生产能力 (万立方米/日)	地下水	供水管道长度 (公里)	供水总量(万立方米)			
				合计	售水量		
					小计	生产运营用水	公共服务用水
甲	901	902	903	904	905	906	907
临沂	141.77	62.97	3845.98	42088.77	38665.88	14177.43	5313.72
临沂市	66.08	11.73	2048.12	21715.69	20022.78	4553.12	3302.87
兰山区	34.65	8.00	1070.21	12256.47	11544.66	1236.09	2113.78
罗庄区	10.00		400.52	3834.06	3393.06	1171.54	347.00
河东区	5.44	0.24	211.85	1443.00	1271.00	315.00	349.50
临沂市经济开发区	6.00	3.00	241.14	2036.06	1843.06	1321.09	86.99
临沂市高新技术开发区	3.50		25.00	1298.00	1147.00	382.00	318.00
临港开发区	6.49	0.49	99.40	848.10	824.00	127.40	87.60
沂南县	6.65	6.65	109.01	1549.00	1471.00	664.37	302.58
郯城县	8.85	8.85	139.66	1342.32	1119.32	406.24	83.47
沂水县	22.35	13.70	317.90	6324.80	5876.82	4427.00	435.00
兰陵县	5.26	5.26	164.13	1701.76	1521.76	490.50	258.80
费县	5.10	1.60	226.52	1480.00	1300.00	459.00	158.00
平邑县	7.08	7.08	271.00	1418.00	1275.00	326.00	166.00
莒南县	7.00	1.00	272.60	2451.00	2283.00	1147.00	215.00
蒙阴县	5.40	4.60	112.24	1902.00	1754.00	655.50	212.00
临沭县	8.00	2.50	184.80	2204.20	2042.20	1048.70	180.00

9—5 续表

地区名称	供水总量(万立方米)					用水户数 (户)	家庭用户	用水人口 (万人)
	售水量		免费供水量	生活用水	漏损水量			
	居民家庭用水	其他用水						
甲	908	909	910	911	912	913	914	915
临沂	16181.75	2992.98	403.77	12.00	3019.12	929856	895490	393.22
临沂市	10219.87	1946.92	204.77		1488.14	512569	501889	205.00
兰山区	6447.87	1746.92	116.77		595.04	271225	267432	86.72
罗庄区	1832.52	42.00	21.00		420.00	47574	45292	42.03
河东区	542.50	64.00	42.00		130.00	71432	69700	39.10
临沂市经济开发区	434.98				193.00	80406	79942	21.23
临沂市高新技术开发区	353.00	94.00	25.00		126.00	15502	15053	8.40
临港开发区	609.00				24.10	26430	24470	7.52
沂南县	393.10	110.95			78.00	35314	31147	16.35
郯城县	623.06	6.55	9.00		214.00	44876	43810	20.97
沂水县	744.82	270.00	32.00		415.98	58143	52773	23.95
兰陵县	753.90	18.56	23.00	12.00	157.00	59656	57057	21.16
费县	507.00	176.00	30.00		150.00	56912	55000	21.81
平邑县	683.00	100.00	40.00		103.00	55094	53232	26.25
莒南县	860.50	60.50	28.00		140.00	42284	39421	19.64
蒙阴县	823.00	63.50	20.00		128.00	31486	30638	16.31
临沭县	573.50	240.00	17.00		145.00	33522	30523	21.78

## 9—6 城市(县城)集中供热

地区名称	蒸汽					热水		
	供热能力 (吨/小时)	热电厂 供热	供热总量 (万吉焦)	热电厂 供热	管道长度 (公里)	供热能力 (兆瓦)	热电厂 供热	锅炉房 供热
甲	1501	1502	1504	1505	1507	1508	1509	1510
临沂	730.00	730.00	652.00	652.00	108.80	3379.00	3050.00	329.00
临沂市	610.00	610.00	570.00	570.00	89.10	1751.00	1496.00	255.00
兰山区						1621.00	1481.00	140.00
罗庄区	350.00	350.00	310.00	310.00	52.10			
河东区								
临沂市经济开发区	260.00	260.00	260.00	260.00	37.00	27.00	15.00	12.00
临沂市高新技术开发区								
临港开发区						103.00		103.00
沂南县						89.00	59.00	30.00
郯城县						50.00	50.00	
沂水县						342.00	342.00	
兰陵县	50.00	50.00	37.00	37.00	7.70			
费县	70.00	70.00	45.00	45.00	12.00	340.00	340.00	
平邑县						350.00	310.00	40.00
莒南县						132.00	128.00	4.00
蒙阴县						150.00	150.00	
临沭县						175.00	175.00	

9—6 续表

地区名称	热水				供热面积 (万平方米)	住宅
	供热能力 (兆瓦)	热电厂 供热	锅炉房 供热	管道长度 (公里)		
甲	1511	1512	1513	1514	1515	1516
临沂	2373.80	2141.80	232.00	1490.08	6843.13	6196.93
临沂市	795.50	622.50	173.00	745.80	4378.73	4040.73
兰山区	677.50	614.50	63.00	626.00	3730.00	3457.00
罗庄区					207.13	157.13
河东区				28.60	243.00	237.00
临沂市经济开发区	20.00	8.00	12.00	23.60	37.60	37.60
临沂市高新技术开发区				9.60		
临港开发区	98.00		98.00	58.00	161.00	152.00
沂南县	138.00	93.00	45.00	97.38	281.00	255.00
郯城县	89.50	89.50		100.00	150.00	135.00
沂水县	265.80	265.80		78.30	431.00	372.00
兰陵县				0.80	85.00	66.20
费县	426.00	426.00		67.00	426.00	373.00
平邑县	172.00	164.00	8.00	190.80	308.40	230.00
莒南县	160.00	154.00	6.00	117.00	270.00	248.00
蒙阴县	157.00	157.00		36.00	232.00	211.00
临沭县	170.00	170.00		57.00	281.00	266.00

9—7 城市(县城)节约用水综合表

地区名称	计划用水户实际用水							
	计划用水户数	自备水计划用水户数	合计	工业	新水取用量	工业	重复利用量	工业
甲	1101	1102	1103	1104	1105	1106	1107	1108
临沂	82618	13	40433	36905	6497	3095	33936	33810
临沂市	82618	13	40433	36905	6497	3095	33936	33810
兰山区	82607	4	4376	944	4042	713	334	231
罗庄区	8	7	35746	35660	2363	2300	33383	33360
河东区	1	1	24	24	13	13	11	11
临沂市经济开发区	1	1	246	246	40	40	206	206
临沂市高新技术开发区	1		41	31	39	29	2	2

9—7 续表

地区名称	计划用水户实际用水			节约用水量	工业	节水措施投资总额(万元)
	超计划定额用水量	重复利用率(%)	工业用水重复利用率			
甲	1109	1110	1111	1112	1113	1114
临沂		83.93	91.61	33936	33810	1098
临沂市		83.93	91.61	33936	33810	1098
兰山区		7.63	24.47	334	231	379
罗庄区		93.39	93.55	33383	33360	719
河东区		45.83	45.83	11	11	
临沂市经济开发区		83.74	83.74	206	206	
临沂市高新技术开发区		4.88	6.45	2	2	

## 9—8 城市(县城)排水

地区名称	污水排放量(万立方米)	排水管道				排水泵站排水能力(立方米/秒)		
		长度(公里)	污水管道	雨水管道	雨污合流管道	雨水泵站排水能力	污水泵站排水能力	合流制泵站排水能力
甲	1901	1902	1903	1904	1905	1906	1907	1908
临沂	35776	5272.94	1727.90	2156.12	1388.92	65.36	2.58	0.14
临沂市	18458	3007.23	1001.40	1154.10	851.73	65.36	2.08	0.14
兰山区	10015	1346.71	298.01	336.77	711.93	65.19	0.80	
罗庄区	3259	295.90	118.40	104.80	72.70		0.28	0.14
河东区	1210	308.45	104.27	204.18				
临沂市经济开发区	2036	364.85	97.55	267.30		0.17	1.00	
临沂市高新技术开发区	1217	166.82	61.67	38.05	67.10			
临港开发区	721	524.50	321.50	203.00				
沂南县	1317	307.46	97.95	149.00	60.51			
郯城县	1141	220.92	87.37	68.35	65.20		0.50	
沂水县	5376	413.15	141.07	198.08	74.00			
兰陵县	1447	203.50	67.38	89.89	46.23			
费县	1258	195.03	60.23	71.80	63.00			
平邑县	1205	318.40	91.20	118.00	109.20			
莒南县	2083	239.30	98.10	111.20	30.00			
蒙阴县	1617	168.00	50.00	87.00	31.00			
临沭县	1874	199.95	33.20	108.70	58.05			

9—8 续表

地区名称	再生水						管道长度(公里)
	生产能力(万立方米/日)	再生利用量(万立方米)					
			工业用水	市政用水(杂用水)	景观用水	其他	
甲	1909	1910	1911	1912	1913	1914	1915
临沂	32.7	8230	2999	229	1880	3122	60.7
临沂市	20.6	5160	2070			3090	31.8
兰山区	8.0	2920	773			2147	10.0
罗庄区	3.5	1258	538			720	8.0
河东区	3.0	500	420			80	2.9
临沂市经济开发区	2.1	479	339			140	4.0
临沂市高新技术开发区	4.0	3				3	6.9
临港开发区							
沂南县	1.0	300	270			30	4.5
郯城县	1.0	365			365		8.0
沂水县	2.0	493	394	99			4.2
兰陵县	1.0	326			326		2.0
费县	1.0						1.0
平邑县	1.0	262	175	87			2.0
莒南县	1.0	105	80	10	15		5.0
蒙阴县	3.0	1056			1056		0.2
临沭县	1.1	163	10	33	118	2	2.0

## 9—9 城市(县城)人口和建设用地

单位:万人、平方公里

地区名称	市区(县) 面积	市区(县) 人口	市区(县) 暂住人口	城区(县 城)面积	城区(县 城)人口	城区(县城) 暂住人口	建成区 面 积	城市规划 建设用地 面积	城市建设用地面积	
									合计	居住用地
甲	201	202	203	204	205	206	207	208	209	210
临 沂	17191.21	1124.03	49.53	3129.50	347.37	45.85	452.98	630.99	439.74	136.03
临沂市	2656.92	281.86	33.97	1277.63	171.94	33.06	213.00	313.14	201.20	56.41
兰山区	817.58	114.36	27.41	174.35	59.31	27.41	104.79	125.00	99.60	28.00
罗庄区	496.44	55.07	3.83	302.51	38.84	3.19	27.47	56.14	24.72	6.78
河东区	613.38	58.61	0.87	392.62	38.30	0.80	31.20	42.00	30.81	13.00
临沂市经济开发区	220.39	20.63	0.60	220.39	20.63	0.60	28.32	47.70	25.64	3.42
临沂市高新技术开发区	145.54	13.37	0.46	72.11	8.14	0.26	10.00	11.00	9.21	2.90
临港开发区	363.59	19.82	0.80	115.65	6.72	0.80	11.22	31.30	11.22	2.31
沂南县	1719.28	93.82	0.52	107.56	16.10	0.25	31.00	47.90	31.00	9.96
郯城县	1195.12	97.79	1.35	195.96	20.85	0.12	21.63	30.20	21.63	8.28
沂水县	2413.96	115.11	1.21	273.62	23.43	0.52	39.00	42.35	38.33	11.55
兰陵县	1724.02	137.47	5.60	178.45	15.56	5.60	21.20	34.80	21.17	8.70
费 县	1659.90	86.49	1.50	261.09	20.61	1.20	29.64	30.64	29.64	9.19
平邑县	1822.95	105.39	4.50	201.09	22.02	4.23	31.00	31.00	31.00	15.08
莒南县	1387.26	84.00	0.50	167.83	19.14	0.50	22.50	47.63	21.87	5.88
蒙阴县	1601.61	56.85	0.18	256.28	16.14	0.17	21.41	26.80	21.30	5.48
临沭县	1010.19	65.25	0.20	209.99	21.58	0.20	22.60	26.53	22.60	5.50

9—9 续表

地区名称	城市建设用地面积							本年征 用土地 面积	耕地
	公共管理与 公共服务用地	商业服务业 设施用地	工业 用地	物流仓 储用地	道路与交通 设施用地	公用设 施用地	绿 地 与 广场用地		
甲	211	212	213	214	215	216	217	218	219
临 沂	47.75	28.36	81.77	12.32	41.72	23.36	68.43	13.51	6.94
临沂市	23.63	10.84	35.98	7.70	23.76	11.88	31.00	4.15	1.70
兰山区	17.00	3.60	14.00	2.60	13.20	4.20	17.00		
罗庄区	2.30	2.10	4.93	0.76	2.20	1.70	3.95	1.55	0.26
河东区	1.31	1.10	2.60	1.40	4.00	4.20	3.20	1.00	0.56
临沂市经济开发区	1.48	2.32	7.04	2.17	2.38	1.41	5.42	1.11	0.58
临沂市高新技术开发区	0.90	1.00	2.40	0.32	0.50	0.27	0.92	0.49	0.30
临港开发区	0.64	0.72	5.01	0.45	1.48	0.10	0.51		
沂南县	2.73	2.04	8.31	1.24	3.35	0.65	2.72	1.94	1.35
郯城县	2.51	2.98	3.59	0.33	0.55	2.49	0.90	0.96	0.45
沂水县	4.52	3.01	12.00	0.73	1.04	1.21	4.27	2.54	1.23
兰陵县	2.32	1.71	3.63	0.40	2.55	0.26	1.60	0.89	0.76
费 县	3.42	0.37	6.40	0.50	0.70	4.35	4.71		
平邑县	2.17	1.43	5.53	0.21	3.53	0.38	2.67	0.88	0.49
莒南县	1.70	0.46	3.57	0.40	1.99	0.15	7.72		
蒙阴县	1.95	3.02	1.46	0.38	1.45	0.49	7.07	0.85	0.61
临沭县	2.80	2.50	1.30	0.43	2.80	1.50	5.77	1.30	0.35

## 9—10 城市(县城)市容环境卫生

地区名称	道路清扫 保洁面积 (万平方米)	生活垃圾			
		机械化	清运量 (万吨)	密闭车(箱)清运量	生活垃圾处理 量(万吨)
甲	2201	2202	2203	2204	2205
临 沂	8794	6375	158.07	158.08	158.07
临沂市	5389	4128	86.20	86.20	86.20
兰山区	3036	2812	66.55	66.55	66.55
罗庄区	700	205	7.30	7.30	7.30
河东区	463	280	6.40	6.40	6.40
临沂市经济开发区	522	496	3.20	3.20	3.20
临沂市高新技术开发区	328	185	2.75	2.75	2.75
临港开发区	340	150			
沂南县	496	360	4.37	4.37	4.37
郯城县	352	129	13.00	13.00	13.00
沂水县	635	600	8.40	8.40	8.40
兰陵县	252	220	5.62	5.62	5.62
费 县	220	100	5.86	5.86	5.86
平邑县	294	279	8.84	8.84	8.84
莒南县	339	203	7.10	7.10	7.10
蒙阴县	298	200	5.90	5.90	5.90
临沭县	519	156	12.79	12.79	12.79

9—10 续表 1

地区名称	生活垃圾							
	无害化处理厂 (场)数(座)	卫生填埋	焚烧	其他	无害化处理 能力(吨/日)	卫生填埋	焚烧	其他
甲	2206	2207	2208	2209	2210	2211	2212	2213
临 沂	9	8	1		4100	2600	1500	
临沂市	2	1	1		2400	900	1500	
兰山区	2	1	1		2400	900	1500	
罗庄区								
河东区								
临沂市经济开发区								
临沂市高新技术开发区								
临港开发区								
沂南县								
郯城县								
沂水县	1	1			350	350		
兰陵县	1	1			200	200		
费 县	1	1			230	230		
平邑县	1	1			320	320		
莒南县	1	1			200	200		
蒙阴县	1	1			200	200		
临沭县	1	1			200	200		

9-10 续表 2

地区名称	生活垃圾				生活垃圾处理 场(厂)本年运 行费用(万元)	餐厨垃圾		
	无害化处理 量(万吨)	卫生填埋	焚烧	其他		清运量 (万吨)	处理能力 (吨/日)	处理量 (万吨)
甲	2214	2215	2216	2217	2218	2219	2220	2221
临 沂	158.07	106.10	51.97		10657	1.01	200.00	1.01
临沂市	86.20	47.23	38.97		8557	1.01	200.00	1.01
兰山区	66.55	47.23	19.32		8557	1.01	200.00	1.01
罗庄区	7.30		7.30					
河东区	6.40		6.40					
临沂市经济开发区	3.20		3.20					
临沂市高新技术开发区	2.75		2.75					
临港开发区								
沂南县	4.37	4.37						
郯城县	13.00		13.00					
沂水县	8.40	8.40			95			
兰陵县	5.62	5.62			317			
费 县	5.86	5.86			447			
平邑县	8.84	8.84			300			
莒南县	7.10	7.10			162			
蒙阴县	5.90	5.90			162			
临沭县	12.79	12.79			617			

9-10 续表 3

地区名称	粪 便		生活垃圾 转运站座 数(座)	公共厕所 (座)	三类以上	市容环卫 专用车辆 设备总数 (辆)
	清运量 (万吨)	处理量 (万吨)				
甲	2222	2223	2224	2225	2226	2227
临 沂	5.83	1.19	328	1155	904	990
临沂市	3.26	0.59	265	638	599	536
兰山区	0.59	0.59	202	451	451	337
罗庄区			25	60	55	69
河东区	1.41		13	70	54	50
临沂市经济开发区			18	16	16	32
临沂市高新技术开发区	1.26		3	18	8	24
临港开发区			4	23	15	24
沂南县			1	37	37	43
郯城县	0.85		20	31	31	38
沂水县	0.17		6	124	60	101
兰陵县	0.88		5	34	34	58
费 县			2	93	30	31
平邑县	0.28	0.28	23	63	32	42
莒南县	0.32	0.32	4	30	29	52
蒙阴县	0.07		1	28	17	34
临沭县			1	77	35	55

## 9—11 城市(县城)市政公用设施建设固定资产投资

地区名称	本年完成投资合计							污水处理
		供水	燃气	集中供热	轨道交通	道路桥梁	排水	
甲	501	502	503	504	505	506	507	508
临沂	647866	35194	28726	89254		304002	45857	27144
临沂市	402198	23002	5421	48250		250736	26474	16455
兰山区	297923	19708	2337	21200		220066	6364	3000
罗庄区	19303	3072	676			5100	8955	8955
河东区	11640		1000	1000		4640	5000	
临沂市经济开发区	34681	222	1390	25000		5211	810	
临沂市高新技术开发区	18580					7929	845	
临港开发区	20071		18	1050		7790	4500	4500
沂南县	27461	712	1075	12054		4231	1191	
郯城县	52245	302	17900	2400		11630	4470	1160
沂水县	51738	864	450	9500		5246	1115	710
兰陵县	9771	584		150		5771	588	
费县	27214	6000	920	2500		7650	3200	
平邑县	13552	270		1400		2091	4431	4431
莒南县	37172	3276	860	10000		4414	4388	4388
蒙阴县	6667	60	600	3000		1184		
临沭县	19848	124	1500			11049		

9—11 续表

地区名称			园林绿化	市容环境卫生	垃圾处理	其他	本年新增固定资产
	污泥处置	再生水利用					
甲	509	510	511	512	513	514	515
临沂	2900	200	109132	35701	26956		664233
临沂市			40474	7841	983		459076
兰山区			24616	3632			347326
罗庄区			1500				17803
河东区							11640
临沂市经济开发区			1027	1021	125		34231
临沂市高新技术开发区			8868	938	858		22305
临港开发区			4463	2250			25771
沂南县		200	7960	238			27461
郯城县	2600		10028	5515	5200		52245
沂水县			13470	21093	20773		15971
兰陵县	300		2560	118			6126
费县			6344	600			25864
平邑县			5360				13552
莒南县			14154	80			37423
蒙阴县			1800	23			6667
临沭县			6982	193			19848



## 9—12 城市(县城)维护建设资金(财政性资金)收支

单位:万元

地区名称	城市(县城)市政公用设施建设维护管理财政性资金收入			
	合计	中央预算 资 金	省级预算 资 金	市(县)级预算资金
				合计
甲	301	302	303	304
临 沂	1003100	6409	1660	994631
临沂市	630482			630482
兰山区	533036			533036
罗庄区	12825			12825
河东区	42584			42584
临沂市经济开发区	9786			9786
临沂市高新技术开发区	31089			31089
临港开发区	1162			1162
沂南县	25721	1618	1660	22443
郯城县	79246			79046
沂水县	21796	1647		20149
兰陵县	55845			55845
费 县	24240			24240
平邑县	24674	3144		21530
莒南县	114699			114699
蒙阴县	6262			6062
临沭县	20135			20135

9—12 续表 1

单位:万元

地区名称	城市(县城)市政公用设施建设维护管理财政性资金收入			
	市(县)级预算资金			
	城市维护建设税	城市公用事业附加	城市基础设施配套费	国有土地使用权出让收入
甲	305	306	307	308
临 沂	126120	20791	98700	694902
临沂市	85415	8983	55219	445836
兰山区	45178	6245	32235	445836
罗庄区	10503		281	
河东区	15890	2738	22256	
临沂市经济开发区	8676		205	
临沂市高新技术开发区	4018		230	
临港开发区	1150		12	
沂南县	4359	2170	5087	10107
郯城县	3406	1451	3800	69282
沂水县	7474	2200	3523	3906
兰陵县	4643	3165	3661	44376
费 县	7834		2762	13131
平邑县	4671	637	3295	12297
莒南县	5660	1685	11723	94967
蒙阴县	600	200	3000	1000
临沭县	2058	300	6630	

9-12 续表 2

单位:万元

地区名称	城市(县城)市政公用设施建设维护管理财政性资金收入			
	市(县)级预算资金			其他资金
	市政公用设施 有偿使用费	污水处理费	垃圾处理费	
甲	309	310	311	312
临沂	17329	10907	4710	400
临沂市	8293	5347	1246	
兰山区	3542	3542		
罗庄区	2041	795	1246	
河东区	1700			
临沂市经济开发区	905	905		
临沂市高新技术开发区	105	105		
临港开发区				
沂南县	720	487	221	
郯城县	1107	282	825	200
沂水县	3046	2145	901	
兰陵县				
费县	507	507		
平邑县	310	236	74	
莒南县	664		664	
蒙阴县	1262	1100	162	200
临沭县	1420	803	617	

9-12 续表 3

单位:万元

地区名称	城市(县城)市政公用设施建设维护管理财政性资金支出					
	合计	城乡社区 规划与管理	市政公用行 业市场监管	市政公用设施 建设维护与管理	风景名胜区 规划与保护	其他
甲	313	314	315	316	317	318
临沂	890855	16496	9351	831754	5192	28062
临沂市	624916	5293	2600	601775	3692	11556
兰山区	533036	721		532315		
罗庄区	24390	321		8821	3692	11556
河东区	27257	4233	2600	20424		
临沂市经济开发区	6840	18		6822		
临沂市高新技术开发区	1840			1840		
临港开发区	31553			31553		
沂南县	25721			25721		
郯城县	77939	7809		70130		
沂水县	21796	240	1251	20305		
兰陵县	13874	260		13614		
费县	24240	160		16374		7706
平邑县	33072	134		32938		
莒南县	43100	2100	5200	26000	1200	8600
蒙阴县	6062	500	300	4762	300	200
临沭县	20135			20135		

## 9—13 城市(县城)市政公用设施水平

地区名称	人口密度 (人/平方公里)	人均日生活 用水量 (升)	用水 普及率 (%)	燃 气 普及率 (%)	建成区供水 管道密度 (公里/平方公里)	人均城市 道路面积 (平方米)	建成区排水 管道密度 (公里/平方公里)
甲	101	102	103	104	105	106	107
临 沂	1256	149.85	100.00	98.63	8.49	20.12	11.64
临沂市	1605	180.72	100.00	98.98	9.62	23.41	14.12
兰山区	4974	270.49	100.00	100.00	10.21	22.49	12.85
罗庄区	1389	142.07	100.00	99.57	14.58	18.74	10.77
河东区	996	62.50	100.00	100.00	6.79	13.06	9.89
临沂市经济开发区	963	67.36	100.00	95.29	8.51	28.75	12.88
临沂市高新技术开发区	1165	218.85	100.00	91.67	2.50	34.05	16.68
临港开发区	650	253.79	100.00	97.07	8.86	86.84	46.75
沂南县	1520	116.57	100.00	98.84	3.52	23.62	9.92
郯城县	1070	92.31	100.00	98.71	6.46	17.55	10.21
沂水县	875	134.96	100.00	100.00	8.15	22.72	10.59
兰陵县	1186	132.67	100.00	97.83	7.74	16.68	9.60
费 县	835	83.54	100.00	100.00	7.64	12.34	6.58
平邑县	1305	88.61	100.00	94.86	8.74	14.95	10.27
莒南县	1170	150.03	100.00	98.07	12.12	19.83	10.64
蒙阴县	636	173.86	100.00	98.53	5.24	10.93	7.85
临沭县	1037	94.78	100.00	98.16	8.18	10.60	8.85

9—13 续表

地区名称	污水处理率		人均公园 绿地面积 (平方米)	建成区绿 化覆盖率 (%)	建成区 绿地率 (%)	生活垃圾处理率	
	(%)	污水处理厂 集中处理率				(%)	生活垃圾无害 化处理率
甲	108	109	110	111	112	113	114
临 沂	95.10	94.74	18.08	41.53	36.84	100.00	100.00
临沂市	94.86	94.48	19.40	41.30	36.42	100.00	100.00
兰山区	96.55	96.55	24.86	43.75	37.82	100.00	100.00
罗庄区	91.99	91.99	14.82	36.62	34.90	100.00	100.00
河东区	90.58	90.58	8.57	33.14	28.75	100.00	100.00
临沂市经济开发区	96.51	93.07	35.00	45.73	40.31	100.00	100.00
临沂市高新技术开发区	93.02	93.02	7.22	44.98	37.66	100.00	100.00
临港开发区	90.01	90.01	7.98	38.15	37.43		
沂南县	89.90	89.90	16.69	42.00	38.84	100.00	100.00
郯城县	95.71	95.71	15.24	41.29	34.90	100.00	100.00
沂水县	97.01	97.01	17.91	42.41	36.91	100.00	100.00
兰陵县	92.26	92.26	12.21	38.48	33.10	100.00	100.00
费 县	96.34	91.65	16.77	44.46	38.00	100.00	100.00
平邑县	92.70	92.70	18.38	38.13	34.00	100.00	100.00
莒南县	96.21	96.21	24.63	44.06	41.29	100.00	100.00
蒙阴县	95.61	95.61	15.76	40.45	37.13	100.00	100.00
临沭县	96.48	96.48	12.03	43.85	40.92	100.00	100.00

## 9—14 城市(县城)天然气

地区名称	储气能力 (万立方米)	供气管道 长 度 (公里)	供气总量 合 计 (万立方米)	销售气量			
				居民家庭	集中供热	燃气汽车	
甲	1301	1302	1303	1304	1305	1306	1307
临 沂		5283.90	70481.12	69870.83	20445.15	3364.84	16094.38
临沂市		3350.91	52301.66	51832.95	16182.03	2839.66	10301.88
兰山区		2072.23	16234.57	15924.36	5697.65	2568.66	3689.58
罗庄区		274.08	7639.00	7595.50	951.88		427.00
河东区		250.00	15251.70	15218.00	7900.00	71.00	5655.30
临沂市经济开发区		415.60	9005.09	8925.09	1527.00	200.00	500.00
临沂市高新技术开发区		145.00	3950.00	3950.00	10.50		
临港开发区		194.00	221.30	220.00	95.00		30.00
沂南县		373.86	1669.95	1656.65	251.52	182.59	661.00
郯城县		210.00	987.80	981.40	548.70		432.70
沂水县		207.93	6195.00	6084.00	578.00	85.00	1394.00
兰陵县		93.35	965.23	957.55	315.96	130.59	511.00
费 县		167.50	3600.00	3600.00	1100.84		611.00
平邑县		284.59	1125.00	1125.00	380.20	94.50	649.80
莒南县		214.00	980.00	980.00	680.00	10.00	280.00
蒙阴县		149.06	915.40	914.20	98.10	22.50	314.00
临沭县		232.70	1741.08	1739.08	309.80		939.00

9—14 续表

地区名称	燃气损失量	用气户数 (户)	用气人口 (万人)		天然气汽车 加气站(座)
			家庭用户		
甲	1308	1309	1310	1311	1312
临 沂	610.29	652528	638387	237.90	37
临沂市	468.71	393156	385800	141.10	15
兰山区	310.21	268660	267493	68.72	8
罗庄区	43.50	40799	35867	16.85	3
河东区	33.70	18127	18027	31.50	2
临沂市经济开发区	80.00	43290	43193	18.23	1
临沂市高新技术开发区		8280	8220	2.50	
临港开发区	1.30	14000	13000	3.30	1
沂南县	13.30	17749	17703	6.70	2
郯城县	6.40	17458	17400	4.90	3
沂水县	111.00	53388	48350	16.15	4
兰陵县	7.68	16048	15340	8.70	2
费 县		37794	37700	16.28	1
平邑县		36453	36427	14.30	3
莒南县		40172	39734	14.90	4
蒙阴县	1.20	11350	11283	2.27	2
临沭县	2.00	28960	28650	12.60	1

## 9—15 城市(县城)污水处理

地区名称	污水处理厂							干污泥无害化处置能力 (吨/年)	干污泥产生量 (吨)
	座数 (座)	二、三级	处理能力 (万立方米/日)	二、三级	处理量 (万立方米)	二、三级			
甲	1901	1902	1903	1904	1905	1906	1907	1908	
临沂	24	24	105.0	105.0	33893	33893	122874	67720	
临沂市	9	9	51.0	51.0	17439	17439	65166	44437	
兰山区	3	3	29.0	29.0	9669	9669	31980	26092	
罗庄区	2	2	8.0	8.0	2998	2998	13406	13406	
河东区	1	1	3.0	3.0	1096	1096	1500	1371	
临沂市经济开发区	1	1	6.0	6.0	1895	1895	8370	1674	
临沂市高新技术开发区	1	1	3.0	3.0	1132	1132	9910	1892	
临港开发区	1	1	2.0	2.0	649	649		2	
沂南县	2	2	4.0	4.0	1184	1184	1800	1058	
郯城县	2	2	4.0	4.0	1092	1092	5840	1220	
沂水县	2	2	16.0	16.0	5215	5215	24400	8650	
兰陵县	1	1	4.0	4.0	1335	1335	8848	1781	
费县	2	2	4.0	4.0	1153	1153	1900	1272	
平邑县	1	1	3.0	3.0	1117	1117	3630	1580	
莒南县	2	2	9.0	9.0	2004	2004	4500	3604	
蒙阴县	1	1	4.0	4.0	1546	1546	3600	2864	
临沭县	2	2	6.0	6.0	1808	1808	3190	1254	

9—15 续表 1

地区名称	干污泥无害化 处置量(吨)					
		填埋	土地利用	焚烧	建材	其他
甲	1909	1910	1911	1912	1913	1914
临沂	67718	7800	678	55147	489	3604
临沂市	44435	1674		42761		
兰山区	26092			26092		
罗庄区	13406			13406		
河东区	1371			1371		
临沂市经济开发区	1674	1674				
临沂市高新技术开发区	1892			1892		
临港开发区						
沂南县	1058	227		342	489	
郯城县	1220		678	542		
沂水县	8650			8650		
兰陵县	1781	1781				
费县	1272			1272		
平邑县	1580			1580		
莒南县	3604					3604
蒙阴县	2864	2864				
临沭县	1254	1254				

9-15 续表 2

地区名称	污水处理厂	其他污水处理装置		污水处理总量 (万立方米)
	本年运行费用 (万元)	处理能力 (万立方米/日)	处理量 (万立方米)	
甲	1915	1916	1917	1918
临沂	26670	2.0	129	34022
临沂市	14918	0.2	70	17509
兰山区	8693			9669
罗庄区	3020			2998
河东区	695			1096
临沂市经济开发区	1170	0.2	70	1965
临沂市高新技术开发区	840			1132
临港开发区	500			649
沂南县	832			1184
郯城县	890			1092
沂水县	4276			5215
兰陵县	866			1335
费县	945	1.8	59	1212
平邑县	628			1117
莒南县	1110			2004
蒙阴县	1100			1546
临沭县	1105			1808

## 9—16 城市(县城)液化石油气

地区名称	储气能力 (吨)	供气总量 合计(吨)	销售气量			燃气损失量
			居民家庭	燃气汽车		
甲	1401	1403	1404	1405	1407	
临 沂	6156.00	59333.59	59303.69	49041.94	29.90	
临沂市	2802.00	40753.80	40730.00	32407.50	23.80	
兰山区	700.00	18602.80	18600.00	15067.50	2.80	
罗庄区	750.00	14000.00	14000.00	10000.00		
河东区	900.00	6001.00	6000.00	5210.00	1.00	
临沂市经济开发区	290.00	290.00	290.00	290.00		
临沂市高新技术开发区	130.00	960.00	940.00	940.00	20.00	
临港开发区	32.00	900.00	900.00	900.00		
沂南县	620.00	2545.69	2545.69	1516.44		
郯城县	380.00	3056.10	3050.00	3005.00	6.10	
沂水县	200.00	1800.00	1800.00	1650.00		
兰陵县	288.00	1875.00	1875.00	1875.00		
费 县	110.00	1020.00	1020.00	1020.00		
平邑县	716.00	1265.00	1265.00	1265.00		
莒南县	200.00	1695.00	1695.00	1580.00		
蒙阴县	540.00	4400.00	4400.00	3800.00		
临沭县	300.00	923.00	923.00	923.00		

9—16 续表

地区名称	用气户数 (户)	家庭用户		用气人口 (万人)
甲	1408	1409		1410
临 沂	368142	331533		149.93
临沂市	183460	157851		61.80
兰山区	9360	9351		18.00
罗庄区	85000	60000		25.00
河东区	57000	56400		7.60
临沂市经济开发区	14500	14500		2.00
临沂市高新技术开发区	8600	8600		5.20
临港开发区	9000	9000		4.00
沂南县	17831	14964		9.46
郯城县	35679	34986		15.80
沂水县	24600	23900		7.80
兰陵县	16652	16652		12.00
费 县	17200	17200		5.53
平邑县	11500	11500		10.60
莒南县	8500	7760		4.36
蒙阴县	43000	37000		13.80
临沭县	9720	9720		8.78

## 9—17 城市(县城)园林绿化

地区名称	绿化覆盖面积		园林绿地面积		公园绿地面积	公园个数(个)	公园面积
	2001	建成区	2003	建成区			
甲	2001	2002	2003	2004	2005	2006	2007
临沂	24464.60	18810.87	21216.58	16685.92	7108.68	83	6078.57
临沂市	12780.33	8797.76	11038.59	7756.86	3977.81	38	4043.80
兰山区	5049.00	4585.00	4398.00	3963.00	2156.00	14	2105.00
罗庄区	2510.00	1006.00	2244.00	958.70	623.00	9	1387.00
河东区	1596.00	1034.00	1193.00	897.00	335.00	5	60.00
临沂市经济开发区	2154.91	1294.94	1925.00	1141.57	743.14	5	378.00
临沂市高新技术开发区	858.42	449.82	688.59	376.59	60.67	4	53.80
临港开发区	612.00	428.00	590.00	420.00	60.00	1	60.00
沂南县	2281.00	1302.00	1808.90	1203.90	272.90	3	383.00
郯城县	1048.00	893.00	897.90	754.90	319.60	6	91.67
沂水县	1713.09	1654.14	1490.68	1439.38	429.00	4	321.00
兰陵县	945.69	815.73	794.52	701.69	258.35	6	152.00
费县	1317.89	1317.89	1190.43	1126.43	365.72	7	258.00
平邑县	1247.00	1182.00	1157.00	1054.00	482.50	7	428.40
莒南县	1164.60	991.35	1062.80	929.00	483.80	2	69.00
蒙阴县	965.00	866.00	847.00	795.00	257.00	3	216.00
临沭县	1002.00	991.00	928.76	924.76	262.00	7	115.70



## 9—18 省级风景名胜区

地区名称	风景名胜区面积		游人次		当年施工 建筑面积 (平方米)	景区资金收入	
	(平方公里)	可游览面积	(万人次)	境外游人		合计	国家拨款
甲	2101	2102	2103	2104	2105	2106	2107
临沂	833	354	426.30	10.70		32832	208
平邑县	752	280	285.30	10.70		31126	8
蒙山风景名胜区	752	280	285.30	10.70		31126	8
莒南县	51	51	112.00			1256	
莒南天佛风景名胜区	51	51	112.00			1256	
临沭县	30	23	29.00			450	200
苍马山风景名胜区	30	23	29.00			450	200

9—18 续表

地区名称	景区资金收入		景区资金支出			
	经营收入	门票	合计	固定资产投资支出	经营支出	维护支出
甲	2108	2109	2110	2111	2112	2113
临沂	29314	15844	12972	6789	5958	1348
平邑县	28084	14781	9372	4669	4678	1048
蒙山风景名胜区	28084	14781	9372	4669	4678	1048
莒南县	980	960	750	120	580	150
莒南天佛风景名胜区	980	960	750	120	580	150
临沭县	250	103	2850	2000	700	150
苍马山风景名胜区	250	103	2850	2000	700	150

## 主要统计指标解释

**年末自来水生产能力** 指年底城建部门管理的自来水厂和自备水源的社会单位取水、净化、送水、出厂输水干管等环节的实际生产能力。

**年末供水管道长度** 指从送水泵到用户水表之间所有管道的长度。

**全年供水总量** 指公用自来水厂和自备水源的社会单位全年的供水总量,包括有效供水量及损失水量。

**生活用水量** 指居民日常生活与公共福利设施的用水量,包括居民饮食店、旅馆、医院、理发店、浴池、洗衣店、游泳池、商店、学校、机关、部队等单位的用水量。

**城市人口用水普及率** 指城市用水的非农业人口数(不包括临时人口和流动人口)与城市非农业人口总数之比。计算公式为:

$$\text{用水普及率} = \frac{\text{城市用水的非农业人口数}}{\text{城市非农业人口数}} \times 100\%$$

**人工煤气生产能力** 指城市煤气厂制气、净化、输送等环节的综合实际生产能力。

**输气管道长度** 指由压缩机、鼓风机、储气罐的出口到用户管之间的全部管道长度。

**全年供气总量** 指全年售给各类用户的全部煤气量,包括工业用量、家庭用量和其他用量。

**城市用气普及率** 指使用煤气(包括人工煤气、液化石油气、天然气)的城市非农业人口数(不包括临时人口和流动人口)与城市非农业人口总数之比。

计算公式为:城市煤气普及率=城市用气的非农业人口数/城市非农业人口总数 100%

**城市供热能力** 指热电厂、热力公司和达到标准的集中采暖锅炉房向城市输送的供热

源的设计能力,即每小时向城市输送蒸汽、热水的能力。

**城市供热总量** 指热电厂、热力公司和达到标准的集中采暖锅炉房向城市输送的全部蒸汽、热量。

**年底实有铺装道路长度** 指除土路外,路面经过铺装宽度在 3.5 米以上的道路,包括高级、次高级道路和普通道路。

**城市桥梁** 指市范围内,修建在河道上桥梁和道路与道路立交、道路跨越铁路的立交桥以及人行天桥。包括永久性和半永久性桥,不包括临时性桥、铁路桥、涵洞。

**城市地下水道总长度** 指所有排水总管、干管、支管及暗渠、检查井、连接井进出水口等长度之和。

**城市污水日处理能力** 指污水处理厂每昼夜处理污水量的设计能力。

**年末实有公共汽车** 指年底可参加营运的全部车辆数,包括营运车辆数和库存查封未参加营运的车辆。不包括非营运车辆,如架线车、油罐车、工程车、货车及其他专用车辆和借人的客运车辆。

**营运线路长度** 指设置的固定营运线路长度,包括郊区营运线路长度。不包括临时行驾的线路长度。

**城市园林绿地面积** 指城市公共绿地、专用绿地、生产绿地、防护绿地、郊区风景名胜区的全部面积。

**公共绿地** 指供游览休息的各种公园、动物园、植物园、陵园以及花园、游园和供游览休息用的林荫道绿地、广场绿地,不包括一般栽植的行道树及林荫道的面积。

· 统计资料 ·

# 十、农林牧渔业

NONGLINMUUYUYE

---

编辑：马建波 苗素珍 李 芸 李 宏 徐晓燕  
校对：苗素珍 李 芸 李 宏 徐晓燕



# 10—1 全市主要年份农林牧渔业总产值

(当年价格)

单位:万元

年 份	合 计	农 业					农林牧渔 服务业
			种植业	林 业	牧 业	渔 业	
1978	129077	108037	104608	3227	17425	388	
1979	146245	120798	117557	3656	21498	293	
1980	165433	135324	131217	5128	24484	497	
1981	193941	153600	144883	5430	33745	1166	
1982	249768	197815	185152	8742	42210	1001	
1983	292127	231363	214630	10224	49077	1463	
1984	331621	263970	227245	10943	55049	1659	
1985	388565	281038	256074	17569	87649	2309	
1986	421188	311708	279005	18703	87187	3590	
1987	474518	347111	316794	18313	103657	5437	
1988	617748	418482	387152	21557	170071	7638	
1989	581042	374365	342264	20300	178157	8220	
1990	652727	421084	387784	23103	198345	10195	
1991	737222	459643	430690	30193	235782	11604	
1992	805579	494995	462718	31856	266260	12468	
1993	1062090	681852	646080	49807	315299	15132	
1994	1641888	1005075	957892	69376	545193	22244	
1995	2145282	1373915	1314723	79818	658679	32870	
1996	2408403	1499665	1428197	95643	777475	35620	
1997	1986081	1332096	1254045	90541	523415	40029	
1998	1930813	1264405	1164426	91652	533644	41112	
1999	1983547	1303209	1194617	107363	531963	41012	
2000	1999445	1275505	1155242	126601	549429	47910	
2001	2066275	1309983	1196740	128934	574111	53247	
2002	2141119	1332712	1219254	131973	629750	46684	
2003	2248354	1333348	1333348	133124	677024	55328	49530
2004	2678210	1553226	1553226	147979	855063	65776	56166
2005	3017480	1804384	1804384	155987	920837	71662	64610
2006	3233486	2016291	2016291	153828	908943	79723	74701
2007	3641382	2239453	2239453	162630	1160826	96328	91457
2008	4334184	2548199	2548199	225436	1346235	108676	105638
2009	4554702	2783102	2783102	227372	1315801	112118	116309
2010	4778798	3065822	3065822	155439	1318932	114221	124384
2011	5072998	3231010	3231010	164638	1425536	118849	132965
2012	5297863	3362134	3362134	178370	1472249	137112	147998
2013	5864409	3818369	3818369	194407	1536363	152915	162355
2014	6152610	4007130	4007130	208544	1587348	168687	180901
2015	6451892	4193404	4193404	226316	1652873	178662	200637

## 10—2 全市主要年份农林牧渔业总产值指数

(1978年为100)

单位: %

年 份	合 计	农 业	林 业	牧 业	渔 业
1978	100.00	100.00	100.00	100.00	100.00
1979	115.54	112.38	107.54	131.97	137.25
1980	119.58	114.78	111.98	142.71	174.50
1981	124.31	120.87	104.33	144.46	198.28
1982	157.16	147.61	123.95	209.61	219.71
1983	180.18	168.98	159.12	236.92	228.66
1984	200.92	185.47	159.94	282.88	259.13
1985	211.20	185.76	211.20	323.93	405.24
1986	212.86	185.16	195.96	338.05	540.78
1987	217.25	191.51	193.71	332.05	700.54
1988	228.94	195.11	179.42	386.49	810.58
1989	222.16	181.67	170.58	410.02	846.65
1990	239.93	196.68	166.59	443.55	1018.44
1991	255.26	202.38	196.20	496.14	1162.66
1992	270.61	207.09	203.15	563.26	1158.50
1993	311.59	243.60	277.76	612.66	1295.57
1994	366.49	271.87	326.43	787.69	1540.69
1995	403.26	294.26	334.28	889.64	2015.46
1996	439.12	321.31	329.05	977.20	2095.84
1997	359.59	301.47	324.55	597.89	2155.88
1998	388.10	311.67	387.30	697.95	2294.58
1999	428.52	345.86	455.46	755.22	2494.48
2000	439.09	348.84	471.55	794.08	2731.83
2001	449.64	345.91	479.38	856.83	3225.68
2002	449.71	337.23	435.54	919.96	2782.64
2003	447.38	309.68	472.38	960.88	3287.61
2004	484.29	337.85	506.25	1024.58	3621.25
2005	519.09	357.43	512.00	1125.50	3846.93
2006	535.89	382.85	494.46	1095.45	4202.44
2007	621.60	425.23	522.76	1399.01	5077.74
2008	718.30	483.85	724.64	1622.46	5728.64
2009	754.85	528.46	730.86	1585.78	5910.08
2010	781.27	543.79	747.67	1668.24	6016.46
2011	811.32	561.69	778.68	1765.75	6223.88
2012	846.41	583.20	824.34	1844.27	6736.35
2013	873.50	598.25	871.41	1908.26	7222.72
2014	907.65	620.56	939.81	1966.47	7461.06
2015	950.04	650.16	1012.84	2034.90	7805.02

### 10—3 分县区农林牧渔业总产值

单位:万元

县 区	农林牧渔业 总产值	农业	林业	牧业	渔业	农林牧渔 服务业
全 市	6451892	4193404	226316	1652873	178662	200637
兰山区	130402	78545	6946	34940	5143	4828
罗庄区	126899	60674	3345	56962	3118	2800
河东区	296451	180172	11807	88304	7741	8427
沂南县	743291	448114	14965	262873	5364	11975
郯城县	557188	365608	53532	98845	17808	21395
沂水县	655938	401429	11980	207102	17624	17802
兰陵县	995623	847310	9106	101336	25613	12259
费 县	668295	454745	21696	144782	16156	30917
平邑县	650773	458411	4425	153504	16193	18240
莒南县	716907	352770	35994	272667	25577	29899
蒙阴县	518258	353114	18725	91978	28700	25741
临沭县	391866	192511	33794	139582	9625	16354

### 10—4 分县区农林牧渔业增加值

(现行价格)

单位:万元

县 区	农林牧渔业 总产值	农业	林业	牧业	渔业	农林牧渔 服务业
全 市	3571552	2604777	148490	601226	110348	106711
兰山区	83476	56056	5042	15972	3680	2726
罗庄区	77543	43491	2825	27075	2089	2063
河东区	167100	116702	7827	33489	3612	5470
沂南县	370211	259425	8638	93736	3668	4744
郯城县	291260	202360	30424	32912	12493	13071
沂水县	369750	253562	7862	86745	11625	9955
兰陵县	588573	522892	5749	37221	15021	7691
费 县	343840	280139	14652	30790	8451	9809
平邑县	377246	286982	2888	60816	12431	14129
莒南县	394209	240679	24990	95079	16245	17216
蒙阴县	304603	229865	11507	36162	14919	12150
临沭县	203740	112623	26085	51231	6114	7687

## 10—5 全市历年农作物总产量

年份	耕地面积 (公顷)	农作物 播种面积 (公顷)	粮食 产量 (万吨)	粮食		棉花 (吨)	烤烟 (吨)	油料 (吨)	瓜菜 产量 (万吨)	水果 产量 (万吨)
				夏粮	秋粮					
1978	724433	1059407	233.32	63.40	169.92	8090	27820	160080	—	13.41
1979	721687	1056053	243.57	78.99	164.58	3560	28050	186465	—	17.64
1980	719787	1058607	247.36	63.02	184.34	11375	27965	216595	—	15.49
1981	717887	1047787	252.74	63.41	189.33	12680	39225	219660	—	18.62
1982	714747	1059080	312.01	71.56	240.45	24700	67570	297000	—	15.51
1983	712947	1085040	350.20	114.51	235.69	21480	43060	301930	—	20.34
1984	708500	1102600	365.59	117.73	247.86	15990	49030	305015	—	16.84
1985	682660	1107000	350.62	142.11	208.51	6670	71125	351595	—	21.04
1986	679053	1084033	346.12	126.35	219.77	3558	32767	356008	203.06	19.02
1987	674787	1070933	358.67	119.63	239.04	3873	39951	383855	195.52	25.19
1988	673453	1083107	355.66	127.47	228.19	6166	57031	357213	196.16	28.00
1989	671887	1081153	341.52	129.04	212.48	5508	51347	309121	196.57	29.28
1990	670813	1077393	365.73	136.32	229.41	7539	49073	393863	183.85	36.84
1991	669173	1087547	385.07	147.35	237.72	15188	44896	404923	161.72	38.81
1992	666722	1083877	390.40	163.41	226.99	13417	37121	290557	203.43	43.40
1993	664393	1075486	412.94	160.87	252.07	6548	36262	426216	274.01	58.07
1994	661727	1084806	444.46	171.21	273.25	7550	36938	524622	347.11	63.93
1995	657426	1076286	457.70	178.84	278.86	12254	29279	539000	406.77	80.21
1996	653937	1079816	474.66	187.11	287.55	9603	51898	501067	466.37	101.36
1997	649785	1076149	425.86	194.81	231.05	6673	67129	393192	448.69	86.21
1998	645759	1062637	410.24	150.16	260.08	7799	37479	496604	434.06	90.50
1999	643472	1074273	453.45	176.97	276.48	4955	33641	516251	486.56	97.73
2000	637319	1065911	384.49	138.87	245.62	4837	37849	563183	517.33	103.77
2001	632453	1047928	374.34	128.49	245.85	6635	29658	589028	572.07	108.06
2002	663478	1014604	318.21	115.25	202.96	6650	30272	467690	620.23	112.55
2003	652623	993693	304.51	109.26	195.25	8932	32924	636857	640.74	127.43
2004	651805	1004664	345.51	129.09	216.42	13978	32121	695745	664.20	142.62
2005	644474	1057278	388.01	162.24	225.77	11975	30630	676375	693.20	150.47
2006	624724	1070581	412.29	171.43	240.86	14728	35616	712049	715.05	161.91
2007	626498	1067010	412.94	171.83	241.12	13361	32961	743470	689.75	173.42
2008	—	1080754	432.97	191.82	241.15	12508	46231	794574	688.72	178.84
2009	—	1086027	456.15	202.56	253.59	13383	46187	804248	568.89	178.37
2010	—	1100432	468.76	211.32	257.44	13043	32472	810023	576.64	182.86
2011	—	1116859	477.41	211.39	266.02	12684	36360	826223	600.47	198.50
2012	—	112436	500.40	221.15	279.25	12567	40938	846150	627.66	195.41
2013	—	1121883	494.33	224.03	270.30	11713	44106	852351	643.41	201.77
2014	—	1100572	483.85	212.59	271.26	10440	26022	811850	663.36	208.75
2015	—	1086208	482.72	215.54	267.18	9465	23663	815715	786.11	216.44



## 10—6 农村基本情况及农业生产条件

县 区	一、农村基层组织情况			二、农村基础设施			三、乡村人口、劳动力资源数		
	乡(镇)个数(个)	其中：镇个数(个)	村委会个数(个)	自来水受益村数(个)	通汽车村数(个)	通电话村数(个)	乡村户数(户)	乡村人口数	乡村劳动力资源数
临沂市	156	119	5045	4667	5045	5045	2871108	9294811	5839051
兰山区	12	8	298	298	298	298	205759	636467	409565
罗庄区	9	3	166	166	166	166	163627	533833	320358
河东区	11	3	219	219	219	219	229704	729266	429921
沂南区	15	13	255	255	255	255	280153	839951	532481
郯城县	13	9	586	585	586	586	230103	867329	560812
沂水县	18	16	1039	898	1039	1039	297956	922906	562209
兰陵县	17	15	600	492	600	600	311730	1163552	720834
费 县	12	9	406	399	406	406	224220	746989	479472
平邑县	14	13	555	460	555	555	283708	924438	594881
莒南县	16	15	378	352	378	378	327179	935616	575040
蒙阴县	10	8	341	341	341	341	147783	445944	294576
临沭县	9	7	202	202	202	202	169186	548520	358902

10—6 续表 1

县 区	四、乡村从业人员及从业行业分布			五、农业主要能源及物资消耗		
	乡村从业人员数	从业人员按性别分		1、农村用电量(万千瓦时)	2、农用塑料薄膜使用量(吨)	地膜使用量
		1、男	2、女			
临沂市	5367921	2877010	2490911	305955.41	46233.00	19096.00
兰山区	368041	199875	168166	45041.74	615.00	329.00
罗庄区	302191	167764	134427	20670.50	621.00	401.00
河东区	396904	212963	183941	53097.22	775.00	347.00
沂南区	504405	266518	237887	20308.29	4919.00	1042.00
郯城县	511436	270109	241327	13914.32	2185.00	469.00
沂水县	518964	278301	240663	32007.56	12448.00	7584.00
兰陵县	673294	358497	314797	24262.24	14500.00	2216.00
费 县	450707	235826	214881	15444.62	1857.00	1353.00
平邑县	530511	288578	241933	20768.36	2448.00	1635.00
莒南县	517255	278471	238784	24990.73	2964.00	1555.00
蒙阴县	265565	144636	120929	25505.40	1109.00	880.00
临沭县	328648	175472	153176	9944.43	1792.00	1284.00

10-6 续表 2

单位:吨

县 区	五、农业主要能源及物资消耗						
	3、农用柴 油使用量	4、农药 使用量	5、农用化肥施用量				
			按实物量 计 算	(1)氮肥	(2)磷肥	(3)钾肥	(4)复合肥
临沂市	96526.00	15027.00	1315020.00	494766.00	130555.00	133106	556593
兰山区	5964.00	568.00	55414.00	20394.00	5110.00	4426	25484
罗庄区	1233.00	324.00	44478.00	18355.00	5336.00	6729	14058
河东区	6247.00	752.00	81290.00	28870.00	8958.00	8956	34506
沂南县	12420.00	2115.00	166123.00	40304.00	12313.00	14185	99320
郯城县	10511.00	1568.00	174573.00	72132.00	14382.00	14482	73578
沂水县	9109.00	744.00	117018.00	52824.00	10446.00	11041	42707
兰陵县	13256.00	2307.00	200505.00	88895.00	18532.00	16574	76504
费 县	4770.00	727.00	99319.00	47722.00	9075.00	10343	32179
平邑县	7861.00	1573.00	95017.00	37873.00	10688.00	13732	32724
莒南县	14661.00	2220.00	143651.00	38134.00	14545.00	15484	75488
蒙阴县	4824.00	1285.00	68397.00	27592.00	8086.00	7459	25260
临沭县	5669.00	844.00	69236.00	21669.00	13086.00	9695	24785

10-6 续表 3

单位:吨

县 区	五、农业主要能源及物资消耗				
	6、农用化肥施用量				
	按折纯法 计 算	(1)氮肥	(2)磷肥	(3)钾肥	(4)复合肥
临沂市	373971.00	111080.00	28514.00	41038.00	193339.00
兰山区	17005.00	4477.00	918.00	1482.00	10127.00
罗庄区	12240.00	4079.00	1000.00	2020.00	5141.00
河东区	25156.00	7153.00	2354.00	3068.00	12581.00
沂南县	26294.00	5240.00	1373.00	2217.00	17464.00
郯城县	57101.00	20219.00	3916.00	5198.00	27767.00
沂水县	32148.00	10649.00	1973.00	3437.00	16090.00
兰陵县	61504.00	19304.00	4200.00	5320.00	32680.00
费 县	27158.00	9978.00	1497.00	3029.00	12655.00
平邑县	29407.00	8617.00	2532.00	4996.00	13261.00
莒南县	44910.00	9430.00	3940.00	5066.00	26475.00
蒙阴县	21213.00	6857.00	2250.00	2502.00	9604.00
临沭县	19837.00	5077.00	2563.00	2703.00	9494.00

## 10—7 农业主要产品生产情况

单位：亩、吨、公斤/亩

县 区	农作物总 播种面积	一、粮食作物合计			(一)夏收粮食		
		播种面积	总产量	单产	播种面积	总产量	单产
全市总计 (抽样调查数)		10021000	4277500	426.85	4743056	1914592	403.66
临沂市 (全面调查数)	16293118	10947160	4827214	441.0	5154396	2155425	418.2
兰山区	703778	572744	218121	380.8	291047	108862	374.0
罗庄区	526065	439779	172194	391.5	213692	80851	378.4
河东区	939427	780024	326718	418.9	384256	154663	402.5
沂南县	1651924	1060340	418116	394.3	521640	204534	392.1
郯城县	1673993	1423271	749971	526.9	734443	361346	492.0
沂水县	1732763	999602	410231	410.4	406390	152864	376.2
兰陵县	2615369	1620794	806505	497.6	670148	335988	501.4
费 县	1430938	867831	349015	402.2	393787	143429	364.2
平邑县	1334217	781288	339164	434.1	300621	114445	380.7
莒南县	1716830	1185035	507972	428.7	574122	229399	399.6
蒙阴县	607159	365201	175801	481.4	121080	46436	383.5
临沭县	1360655	851251	353406	415.2	543170	222607	409.8

10—7 续表 1

单位：亩、吨、公斤/亩

县 区	其中：谷物			1、小麦			2、大麦		
	播种面积	总产量	单产	播种面积	总产量	单产	播种面积	总产量	单产
全市总计 (抽样调查数)	4743055.5	1914592	403.7	4732928	1910926	403.8			
临沂市 (全面调查数)	5154376	2155423	418.2	5144024	2151572	418.3	10352	3851	372.0
兰山区	291047	108862	374.0	291047	108862	374.0			
罗庄区	213692	80851	378.4	213692	80851	378.4			
河东区	384236	154661	402.5	384236	154661	402.5			
沂南县	521640	204534	392.1	521640	204534	392.1			
郯城县	734443	361346	492.0	734443	361346	492.0			
沂水县	406390	152864	376.2	406390	152864	376.2			
兰陵县	670148	335988	501.4	670148	335988	501.4			
费 县	393787	143429	364.2	393787	143429	364.2			
平邑县	300621	114445	380.7	300621	114445	380.7			
莒南县	574122	229399	399.6	573223	229080	399.6	899	320	355.7
蒙阴县	121080	46436	383.5	121080	46436	383.5			
临沭县	543170	222607	409.8	533717	219075	410.5	9453	3531	373.6

10—7 续表 2

单位:亩、吨、公斤/亩

县 区	(二)秋收粮食			1、谷物			(1)稻谷		
	播种面积	总产量	单产	播种面积	总产量	单产	播种面积	总产量	单产
全市总计 (抽样调查数)	5277945	2362908	447.7	4304126	1978416	459.7	593099	340486	574.1
临沂市 (全面调查数)	5792764	2671789	461.2	4676495	2197891	470.0	576698	341847	592.8
兰山区	281697	109258	387.9	253857	103779	408.8	29019	14671	505.6
罗庄区	226087	91343	404.0	207910	86146	414.3	36697	18759	511.2
河东区	395768	172055	434.7	360070	165712	460.2	151779	79677	525.0
沂南县	538700	213582	396.5	458844	185571	404.4	22988	10330	449.4
郯城县	688828	388625	564.2	665919	381945	573.6	306186	202083	660.0
沂水县	593212	257367	433.9	473629	201901	426.3		0	
兰陵县	950646	470518	494.9	778595	408212	524.3	13233	7783	588.1
费 县	474044	205586	433.7	299080	133176	445.3	9655	4973	515.0
平邑县	480667	224718	467.5	337358	147326	436.7		0	
莒南县	610913	278573	456.0	490435	227085	463.0	5312	2583	486.2
蒙阴县	244121	129365	529.9	165615	75613	456.6		0	
临沭县	308081	130800	424.6	185183	81424	439.7	1829	989	540.8

10—7 续表 3

单位:亩、吨、公斤/亩

县 区	(2)玉米			(3)谷子			(4)高粱		
	播种面积	总产量	单产	播种面积	总产量	单产	播种面积	总产量	单产
全市总计 (抽样调查数)	3662800	1627259	444.3	36627	8143	222.3	10844	2392	220.6
全市总计 (抽样调查数)	4053447	1844644	455.1	33334	8431	252.9	12024	2741	228.0
兰山区	224384	88977	396.5	454	130	286.6			
罗庄区	169683	67244	396.3	1530	143	93.3			
河东区	207751	85883	413.4	358	116	323.8			
沂南县	432187	174607	404.0	1755	358	204.0	1914	276	144.4
郯城县	359713	179857	500.0	20	6	310.0			
沂水县	471221	201240	427.1	2008	574	286.0	395	87	219.6
兰陵县	755915	397922	526.4	5890	1687	286.4	3247	744	229.1
费 县	275401	125351	455.2	11328	2338	206.4	2239	413	184.6
平邑县	326711	144204	441.4	7628	2252	295.3	3019	870	288.0
莒南县	483417	223839	463.0	1386	531	382.8	300	122	408.0
蒙阴县	163710	75085	458.6	977	296	302.6	910	229	251.6
临沭县	183354	80435144	438.7						

10-7 续表 4

单位:亩、吨、公斤/亩

县 区	(5)其它谷物			2、豆类合计			(1)大豆		
	播种面积	总产量	单产	播种面积	总产量	单产	播种面积	总产量	单产
全市总计 (抽样调查数)	757	136	179.1	322660	58877	182.5	309476	56983	184.1
临沂市 (抽样调查数)	992	228	229.7	386029	72583	188.0	369053	69861	189.3
兰山区				26836	4929	183.7	26723	4913	183.8
罗庄区				12785	2085	163.1	12365	2018	163.2
河东区	182	37	201.2	34348	5781	168.3	34072	5740	168.5
沂南县				44660	7915	177.2	44515	7898	177.4
郯城县				18980	3905	205.8	18298	3769	206.0
沂水县	5	1	107.4	27967	5191	185.6	26600	5025	188.9
兰陵县	310	76	246.4	89192	17305	194.0	84093	16460	195.7
费 县	457	101	220.6	42348	7941	187.5	36368	6946	191.0
平邑县				20079	3359	167.3	17736	3059	172.5
莒南县	20	10	500.0	33680	6636	197.0	33627	6618	196.8
蒙阴县	18	4	194.9	4476	1206	269.3	3978	1083	272.3
临沭县				30678	6331	206.4	30678	6331	206.4

10-7 续表 5

单位:亩、吨、公斤/亩

县 区	(2)绿豆			(3)红小豆			3、薯类 (按折粮薯类计算)			二、油料合计		
	播种面积	总产量	单产	播种面积	总产量	单产	播种面积	总产量	单产	播种面积	总产量	单产
全市总计 (抽样调查数)	10420	1544	148.2	1942	267	137.6	651158	325615	500.06			
临沂市 (抽样调查数)	12911	2007	155.4	2543	454	178.7	730240	401314	549.6	2620502	815715	311.3
兰山区	25	3	126.8	28	4	142.8	1004	551	548.5	84043	23565	280.4
罗庄区	80	10	120.0	20	4	180.0	5392	3112	577.2	35958	10580	294.2
河东区	123	14	116.5	20	2	120.0	1350	562	416.4	67190	20681	307.8
沂南县	145	17	119.0				35196	20096	571.0	256698	79337	309.1
郯城县	292	62	212.0	390	74	190.0	3929	2774	706.0	44295	14394	325.0
沂水县	1280	160	125.0	87	6	68.3	91616	50275	548.8	371933	92990	250.0
兰陵县	3553	558	157.2	1546	286	185.0	82859	45000	543.1	180107	63609	353.2
费 县	5217	851	163.0	200	32	160.4	132616	64469	486.1	282997	87033	307.5
平邑县	1703	210	123.0	194	34	177.8	123230	74033	600.8	280206	80814	288.4
莒南县	22	4	195.5	31	7	224.2	86798	44851	516.7	414724	126829	305.8
蒙阴县	471	117	249.2	27	5	176.7	74030	52546	709.8	149650	41715	278.8
临沭县							92220	43045	466.8	452701	174168	384.7

10-7 续表 6

单位:亩、吨、公斤/亩

县 区	其中:1、花生			2、油菜籽			3、芝麻		
	播种面积	总产量	单产	播种面积	总产量	单产	播种面积	总产量	单产
临沂市	2612015	814732	311.9	7955	916	115.2	432	39	90.8
兰山区	84043	23565	280.4						
罗庄区	35958	10580	294.2						
河东区	67190	20681	307.8						
沂南县	255508	79205	310.0	1190	133	111.5			
郯城县	44285	14393	325.0	10	1	135.0			
沂水县	371858	92980	250.0	75	10	131.4			
兰陵县	173649	62863	362.0	6359	737	115.9	99	10	96.8
费 县	282874	87023	307.6				123	10	81.0
平邑县	279996	80795	288.6				210	20	93.6
莒南县	414624	126801	305.8						
蒙阴县	149329	41680	279.1	321	35.31	110.0			
临沭县	452701	174168	384.7						

10-7 续表 7

单位:亩、吨、公斤/亩

县 区	三、棉花			四、烟叶合计			其中:烤烟		
	播种面积	总产量	单产	播种面积	总产量	单产	播种面积	总产量	单产
临沂市	108133	9465	87.5	137112	23663	172.6	137112	23663	172.6
兰山区	345	31	88.5	500	56	112.4	500	56	112.4
罗庄区	1635	118	72.4	1795	295	164.3	1795	295	164.3
河东区	1345	110	81.4						
沂南县	23867	1891	79.2	20753	3784	182.3	20753	3784	182.3
郯城县	1477	238	161.3	3894	814	209.0	3894	814	209.0
沂水县	24877	2127	85.5	33046	4618	139.7	33046	4618	139.7
兰陵县	11898	1135	95.4	11795	1958	166.0	11795	1958	166.0
费 县	21646	1761	81.4	25044	4485	179.1	25044	4485	179.1
平邑县	3530	267	75.6	14414	2692	186.8	14414	2692	186.8
莒南县	386	31	80.9	8355	1557	186.4	8355	1557	186.4
蒙阴县	16927	1738	102.7	14486	2870	198.1	14486	2870	198.1
临沭县	200	17	84.0	3030	535	176.6	3030	535	176.6

10-7 续表 8

单位:亩、吨、公斤/亩

县 区	五、药材 播种面积	六、蔬菜(含菜用瓜)		其中:瓜类(果用瓜)	
		播种面积	总产量	播种面积	总产量
临沂市	163047	2027300	6956703	251672	904686
兰山区		37913	92196	8233	27636
罗庄区	500	35967	71965	2945	6635
河东区		71060	192450	17025	50709
沂南县		276448	1298993	13372	37651
郯城县	18	150384	545894	42348	157831
沂水县	28979	242419	715786	15253	46113
兰陵县	5408	758263	2736597	27043	111033
费 县	13855	130820	492137	88627	355906
平邑县	108721	137615	288618	8273	22910
莒南县		83705	231957	22457	68386
蒙阴县	5566	51353	145055	3976	12886
临沭县		51353	145055	2120	6990

10-7 续表 9

单位:亩、吨、公斤/亩

县 区	(1)西瓜		(2)甜瓜		七、其它 农作物 播种面积	其中: 青 饲 料 播种面积
	播种面积	总产量	播种面积	总产量		
临沂市	154625	604571	33243	117790	38192	310
兰山区	4546	15210	3458	11923		
罗庄区	1175	3223	170	492	7486	300
河东区	7609	22915	2945	8612	2783	
沂南县	6267	22188	791	2184	446	
郯城县	12501	57717	8493	32367	8306	
沂水县	7202	20960	4266	15471	16654	
兰陵县	18624	80671	7617	29389	61	
费 县	83854	339641	4409	14133	118	
平邑县	5306	16745	161	344	170	
莒南县	4017	12840	376	1311	2168	10
蒙阴县	2201	7638	162	522		
临沭县	1323	4824	395	1041		

## 10—8 茶叶、水果生产情况

单位：吨

县 区	茶叶产量合计	水果产量合计	1、苹果	2、梨	3、葡萄	4、桃	5、杏	6、红枣	7、柿子	8、山楂	9、其他
临沂市	1401	2164382	562357	55617	94254	1288709	27377	8827	23082	74682	12105
兰山区	4	34023	411	501	34	33038	0	0	0	39	0
罗庄区	0	4768	140	0	1276	3352	0	0	0	0	0
河东区	0	18658	4934	2008	7202	3980	0	0	41	451	6
沂南县	19	69809	22179	821	1744	42282	405	86	564	878	575
郯城县	0	10204	949	1202	2855	4848	136	54	73	41	12
沂水县	90	536148	265445	8851	40123	176829	9081	992	15576	7531	8703
兰陵县	0	63814	2315	3314	2881	52603	591	400	1074	138	20
费 县	8	203539	25704	30009	9490	85064	13144	7135	3969	27775	572
平邑县	2	192941	20383	4852	12591	110490	885	99	1002	34408	424
莒南县	1181	44224	19020	3280	6108	9692	175	5	24	933	165
蒙阴县	1	976041	197849	218	7411	762948	2936	55	746	2374	1286
临沭县	96	10213	3027	559	2539	3583	25	1	13	114	343

10—8 续表

单位：亩

县 区	年末实有茶园面积	其中：本年采摘面积	年末实有果园面积合计	苹果园	梨园	葡萄园	桃园
临沂市	27605	26027	1250994	264892	27272	45939	630610
兰山区	160	160	18629	238	217	15	17981
罗庄区			1969	60		500	1409
河东区			8636	2209	754	2877	2106
沂南县	387	157	25367	7877	277	690	15533
郯城县			5867	426	1072	1360	2826
沂水县	3468	3148	356320	119441	3050	15713	127448
苍山县	14	14	34187	1250	1159	2511	26898
费 县	321	265	169862	17164	16465	4703	64836
平邑县	41	41	117287	13501	2391	5162	62493
莒南县	21213	20351	103001	8800	1500	3256	5921
蒙阴县	120	120	399250	92204	128	3873	301413
临沭县	1881	1771	10619	1722	259	5279	1746



## 10—9 分县区林业生产情况

单位:公顷

县 区	荒山荒(沙)地造林面积				育苗面积	本年四旁植树(株)	低产低效林改造面积
		1、用材林	2、经济林	3、防护林			
全 市	22715	4502	10829	7041	16058		
兰山区	754	121	575	58	280		
罗庄区	510	200	310	0	0		
河东区	550	200	350	0	2500		
沂南县	2325	743	999	583	512		
郯城县	2142	0	2142	0	210		
沂水县	3245	985	1351	909	7226		
兰陵县	2148	411	780	957	383		
费 县	1365	225	1006	134	251		
平邑县	2369	677	953	739	593		
莒南县	1992	286	670	693	891		
蒙阴县	1953	248	593	1112	208		
临沭县	1249	228	624	397	2614		
高新区	267	94	173	0	0		
开发区	471	34	4	433	260		
临港区	427	50	185	192	0		
蒙山管委会	948	0	114	834	130		

## 10—10 分县区牧业生产情况

县 区	一、大牲畜		1、牛 年末存栏 (万头)	其中:奶牛	2、马 年末存栏 (头)	3、驴 年末存栏 (头)	4、骡 年末存栏 (头)
	年末存栏 (万头)	其中:从事 农事劳役的					
全 市	30.23	3.33	30.20	3.73	10	290	6
兰山区	1.40	0.03	1.40	0.58			
罗庄区	1.84	0.02	1.84	1.16	4	6	5
河东区	0.88	0.15	0.88	0.15			
沂南县	5.10	0.69	5.10	0.57			
郯城县	1.20	0	1.20	0.05			1
沂水县	6.86	1.08	6.86	0.59			
兰陵县	2.44	0.01	2.41	0.17	6	270	
费 县	1.79	0.61	1.79	0.15			
平邑县	1.31	0.12	1.31	0.04			
莒南县	3.56	0.34	3.56	0.04		10	
蒙阴县	1.16	0.03	1.16	0			
临沭县	2.69	0.27	2.69	0.23		4	

10—10 续表 1

县 区	二、猪 年末存栏 (万头)	其中:能繁 殖的母猪	三、羊 年末存栏 (万只)	四、家禽 存养量 (万只)	五、免 存养量 (万只)	六、牛羊 奶产量 (吨)	其中:牛奶
全 市	372.69	44.30	248.80	6885.42	800.88	102063	98591
兰山区	13.32	1.36	2.18	206.61	1.73	15604	15604
罗庄区	12.58	1.64	2.55	225.47	3.87	29436	29436
河东区	17.09	1.82	1.29	340.25	1.48	3957	3957
沂南县	36.32	5.96	34.28	1566.48	31.76	16068	16068
郯城县	33.25	3.95	11.64	429.37	10.09	1265	1265
沂水县	56.45	6.73	55.40	1094.84	328.86	19526	16054
兰陵县	35.84	3.84	32.47	859.15	27.15	3681	3681
费 县	24.36	2.93	29.83	364.94	29.94	3163	3163
平邑县	21.27	2.55	34.61	660.12	25.95	1913	1913
莒南县	74.26	8.14	11.46	457.69	7.52	725	725
蒙阴县	11.16	1.36	27.60	144.81	328.85	0	0
临沭县	36.77	4.02	5.50	535.69	3.67	6725	6725

10—10 续表 2

县 区	当年出栏 肉猪头数 (万头)	当年出售 和自宰的 肉用牛 (万头)	当年出售 和自宰的 肉用羊 (万只)	家 禽 出栏数 (万只)	兔出栏数 (万只)	肉 类 总产量 (吨)	肉 类	
							1、猪肉	2、牛肉
全 市	611.33	30.21	313.54	16528.89	846.91	766869	442832	40160
兰山区	19.07	1.18	1.95	635.57	3.43	23214	13370	1571
罗庄区	20.08	0.58	1.91	319.26	5.88	20406	15124	748
河东区	27.59	0.82	2.15	508.55	30.25	29134	19247	978
沂南县	56.31	6.10	34.31	5442.98	30.23	131594	39417	8536
郯城县	50.79	1.58	14.76	900.85	17.53	53013	36531	2108
沂水县	101.55	5.20	83.48	2805.53	466.17	147616	78190	7277
兰陵县	64.89	3.04	42.42	1888.03	40.13	82311	47499	3997
费 县	41.79	1.85	35.76	933.16	65.19	51251	30078	2213
平邑县	25.79	1.03	35.17	1155.97	34.28	38179	18553	1228
莒南县	129.27	4.05	13.42	576.31	10.76	107297	92416	5412
蒙阴县	25.61	1.37	36.71	353.52	135.59	31369	18774	1865
临沭县	48.58	3.41	11.50	1009.16	7.49	51485	33632	4227

10—10 续表 3

单位:吨

县 区	肉类总产量			毛绒 产量	蜂蜜 产量	禽蛋 产量	蚕茧 产量	其中: 桑蚕茧
	3、羊肉	4、禽肉	5、兔肉					
全 市	30068	243421	10273	666	289	292020	1485	1485
兰山区	182	8036	43	1	0	8083	0	0
罗庄区	177	4283	73	7	0	14536	0	0
河东区	199	8689	20	2	0	14186	74	74
沂南县	3431	79715	484	53	22	38767	4	4
郯城县	1419	12711	234	11	0	13511	52	52
沂水县	8348	48137	5634	298	0	66067	0	0
兰陵县	4128	26055	599	18	20	32701	0	0
费 县	3299	14847	814	105	158	23513	294	294
平邑县	3168	14784	442	152	2	18929	12	12
莒南县	1207	8109	152	0	32	26990	974	974
蒙阴县	3510	5518	1689	15	56	8996	24	24
临沭县	999	12536	90	3	0	25743	52	52

## 10—11 分县区渔业生产情况

县 区	水产品 产 量 (吨)						水产养殖 面 积 (公顷)
		淡水捕捞	淡水养殖	1、鱼类	2、甲壳类	3、其他	
全 市	152417	18381	134036	133772	217	47	28726
兰山区	5548	1308	4240	4228	0	12	635
罗庄区	4338	2039	2299	2299	0	0	354
河东区	4746	1515	3231	3215	11	5	567
沂南县	7900	1498	6402	6222	180	0	1432
郯城县	23057	5965	17092	17047	19	26	2075
沂水县	16010	620	15390	15390	0	0	4600
兰陵县	19770	610	19160	19160	0	0	3110
费 县	15260	400	14860	14860	0	0	3468
平邑县	16108	592	15516	15516	0	0	3208
莒南县	13330	1109	12221	12221	0	0	2973
蒙阴县	19850	2279	17571	17571	0	0	4837
临沭县	6500	446	6054	6043	7	4	1467

## 10—12 分县区水利情况

单位:千公顷

县 区	年末到达灌溉面积				节水灌溉面积			
	总灌溉 面 积	耕地有效 灌溉面积	林地灌溉 面 积	园地灌溉 面 积	合 计	喷滴灌溉面积		低压管灌 面 积
						喷灌面积	微灌面积	
全 市	403.85	360.20	14.03	29.62	211.84	51.84	6.46	74.69
兰山区	8.90	8.00	0.52	0.38	8.47	1.50	0.49	0.58
罗庄区	11.71	10.34	0.67	0.70	7.52	0.27		1.10
河东区	25.47	22.97	1.11	1.39	19.33	3.83	0.70	1.79
沂南县	38.27	36.65	0.70	0.92	48.00	10.41	0.39	37.20
郯城县	56.35	50.96	2.60	2.79	22.81	5.23	1.20	4.38
沂水县	55.10	48.75	0.35	6.00	13.46	6.98	0.29	3.32
兰陵县	51.74	49.31	0.84	1.59	13.46	6.20	0.14	4.57
费 县	29.52	24.76	0.50	4.26	17.07	1.05	0.15	8.30
平邑县	29.42	27.00	1.64	0.78	14.18	2.20	0.35	2.35
莒南县	48.51	42.43	2.82	3.26	21.05	7.03	0.13	5.08
蒙阴县	22.45	14.65	0.94	6.86	7.19	0.96	1.88	4.29
临沭县	26.41	24.38	1.34	0.69	19.27	6.18	0.74	1.73

10—12 续表

县 区	蓄水工程							
	水库数量(座)						塘坝数量 (座)	窖池数量 (座)
	合计	按规模分						
		大(1)型	大(2)型	中型	小(1)型	小(2)型		
临沂市	901		7	31	152	711	9774	19655
兰山区	22			1	4	17	73	8
罗庄区	1				1		4	
河东区								
沂南县	60			2	8	50	1740	724
郯城县	11				4	7	76	
沂水县	143		2	1	22	118	1136	11907
兰陵县	46		1	4	3	38	116	26
费 县	98		1	7	18	72	1315	1426
平邑县	151		1	6	18	126	981	3183
莒南县	195		1	4	32	158	2447	
蒙阴县	103		1	4	29	69	1157	2381
临沭县	71			2	13	56	729	

## 10—13 分县区农业机械年末拥有量

县 区	农业机械 总动力 (千瓦)	农 用			大中型拖拉机 (14.7 千瓦以上)		小型拖拉机 (2.2—14.7 千瓦含 2.2 千瓦)	
		1、农产品初 加工机械动力 (千瓦)	2、排灌机械动力		台	千瓦	台	千瓦
			台	千瓦				
全 市	9927892	696100	182993	1314285	37106	1129827	424060	3187461
兰山区	831804	76890	4869	16195	2655	62523	9515	22648
罗庄区	297282		4621	34553	1916	72961	2536	24221
河东区	731263	71700	13590	90271	2705	74279	10892	125315
沂南县	832189	52731	20973	104463	4014	102861	60596	484388
郯城县	941559	79983	10860	89676	2190	96723	19504	183268
沂水县	989465	69096	34657	274840	2194	58300	53306	347963
兰陵县	1258138	38661	36440	273740	5685	178676	56100	411483
费 县	618059	39629	4563	41295	2516	64618	38309	285171
平邑县	795130	76772	9455	91261	4639	123009	36287	284733
莒南县	944752	103874	11110	87915	2286	75120	65647	418549
蒙阴县	874478	43685	24637	153840	2774	73998	19494	170006
临沭县	813773	43079	7218	56236	3532	146759	51874	429716

10—13 续表

县 区	拖 拉 机 配套机械 (部)	拖 拉 机		联 合 收获机 (台)	割晒机 (台)	农 用 运输车 (辆)	机 动 脱粒机 (台)	农 用 水 泵 (台)	节 水 灌 溉机械 (套)
		大中型 (部)	小型 (部)						
全 市	623674	52148	571526	12996	10462	73931	44035	144309	113634
兰山区	5990	1580	4410	580	259		2	3380	296
罗庄区	4870	2116	2754	920		2985	3592	2482	149
河东区	14419	1980	12439	849	100	9140	2715	14000	7200
沂南县	95154	5898	89256	1248	753	5060	6620	24074	24337
郯城县	44725	5513	39212	3365	568	14467	3043	13515	
沂水县	59703	4902	54801	499		6476	4769	6687	36652
兰陵县	77510	9605	67905	2480	3700	4951	9452	15600	22520
费 县	69025	7153	61872	606	91	7038	2104	9571	3341
平邑县	63122	7029	56093	511	252	8287	3797	13796	1395
莒南县	95306	1876	93430	692	2167	5907	530	15111	6573
蒙阴县	36090	2116	33974	294	16	7964	4091	20933	8631
临沭县	57760	2380	55380	952	2556	1656	3320	5160	2540

## 10—14 分县区农业机械化水平

单位:公顷

县 区	机耕面积	机播面积	机电灌溉 面 积	机械植保 面 积	机械铺膜 面 积	机收面积	机械脱粒 粮食数量 (吨)
全 市	877559	912337	382624	103950	13600	909563	3211842
兰山区	41248	40058	8950	2150		40167	103524
罗庄区	27122	31705	3920	6150		28110	
河东区	52795	55472	21910	5000	230	53582	260000
沂南县	97497	93299	93551	25770	2874	86435	498740
郯城县	90500	102300	25400	30100		99774	35000
沂水县	91984	90020	51240	9688	625	96480	112224
兰陵县	141200	151500	31260	3520	3850	152000	402000
费 县	65607	68360	24600	2360		72990	274200
平邑县	84938	71158	59595	13342	490	79495	845998
莒南县	86623	93609	2013	2060	1013	90326	391186
蒙阴县	34242	32824	33895			32004	47100
临沭县	64003	82032	26290	3810	4518	78200	241870

## 10—15 分县区自然灾害情况

县 区	农作物 受灾面积 (公顷)	农作物 绝收面积 (公顷)	受灾 人口 (人)	倒塌房 屋间数 (间)	严重损坏 房屋间数 (间)	因灾死亡 大 牲 畜 (头)	直接经济 损 失 (万元)	农业直接 经济损失 (万元)	基础设施 损 失 (万元)
全 市	57032	1128	851911	145	99	0.0239	114022	83389	1384
兰山区	776	0	28263	57	10	0	7196	3873	0
罗庄区	208	0	5694	3	7	0.0151	4380	4178	200.00
河东区	87	0	2752	0	12	0	3349	1193	0
沂南县	2955	25	57876	0	9	0	5008	3297	0
郯城县	231	75	1981	3	0	0	5097	1267	0
沂水县	3050	209	80599	9	18	0	1382	1361	1.00
兰陵县	999	0	48000	0	0	0.0032	13866	13866	0
费 县	3577	193	93109	10	0	0	14741	13823	0
平邑县	4068	221	66590	0	0	0	13496	8029	0
莒南县	28934	182	308529	0	21	0	13986	12370	0
蒙阴县	10237	192	138714	11	2	0	20186	15805	758.00
临沭县	1376	25	12207	31	15	0	4407	2420	0
高新区	19	0	872	8	5	0.0005	3993	418	0
蒙山旅游区	375	8	5541	0	0	0.0006	1435	984	73.90
临港区	142	0	1165	6	0	0	604	506	0
经济开发区	0	0	19	7	0	0	896	0	351.00

## 主要统计指标解释

**乡村户数** 指长期(一年以上)居住在乡镇行政管理区域的农村住户,包括居住在城关镇所辖行政村区域内的农村住户,但不包括居住在城关镇镇区的住户,不包括乡村地区内国有经济的机关、团体、学校、企业、事业单位的集体户。户口不在本地而在本地居住一年以上(含一年)的住户也包括在本地农村住户内;有本地户口,但举家外出谋生一年以上的住户,无论是否保留承包耕地都不包括在本地农村住户范围内。

**乡村人口** 指乡村地区常住居民户中的常住人口,即经常在家或在家居住6个月以上,经济和生活与本户连成一体的人口。外出从业人口在外居住时间虽然在6个月以上,但收入主要带回家中,经济与本户连为一体,仍视为家庭常住人口;在家居住,生活与本户连成一体的国家职工、退休人员也为家庭常住人口。但是现役军人、中专及以上(走读生除外)的在校学生、以及常年在外(不包括探亲、看病等)且已有稳定的职业与居住场所的从业人员,不应作为家庭常住人口。

**农林牧渔业** 是国民经济的基础产业,包括农业、林业、牧业和渔业。其中,农业包括谷物种植业,油料和豆类作物种植业,棉、麻等植物性纺织原料种植业,糖料作物种植业,烟草种植业,药材种植业,蔬菜、瓜果和薯类种植业,茶、桑、果树种植业及其他种植业,采集野生植物的果实、纤维、树胶、油料以及野生药材、菌类、柴草等。林业包括采种、育苗、植树造林、森林抚育、迹地更新、森林保护、林场的经营管理以及对橡胶、漆树、油桐、咖啡、花椒、可可、核桃、板栗等林木种植及其林产品采集。畜牧业包括各种牲畜(如猪、羊、牛、马、驴、骡、骆驼以及特种经济动物等)的饲养放牧业、家禽及珍禽的饲养业、狩猎、野生动物产品的采集及其他畜牧业。渔业包括在海水和淡水域进行的各种水生动植物养殖和捕捞。

**农林牧渔业总产值** 指以货币表现的农、林、牧、渔业全部产品的总量,它反映一定时期内农业生产总规模和总成果。农业总产值的

计算方法通常是按农林牧渔业产品及其副产品的产量分别乘以各自单位产品价格求得;少数生产周期较长,当年没有产品或产品产量不易统计的,则采用间接方法匡算产值;然后将四业产品产值相加即为农业总产值。1957年以前的农业总产值中包括了厩肥和农民自给性手工业(如农民自制衣服、鞋、袜,自己从事粮食初步加工等)。1958年及以后的农业总产值,林业中增加了村及村以下竹木采伐产值;牧业中取消了厩肥产值;副业中取消了农民自给性手工业产值,增加了村及村以下办的工业产值;渔业中增加了海洋捕捞水产品产值。1980年及以后的农业总产值,在副业中增加了农民家庭兼营工业商品部分的产值。从1984年起村及村以下工业产值划归工业。从1993年起取消副业,将野生动物的捕猎划入牧业、野生植物采集和农民家庭兼营商品性工业划归农业。

**农林牧渔业中间消耗** 是指各种经济类型的农业生产单位和农户在农业生产经营过程中投入(或消耗)的各种物质产品和劳务价值的总和。包括中间物质消耗和对非物质生产部门的劳务支出两个部分。记入中间消耗必须具备以下两个条件:一是与总产出相对应的生产过程中消耗的物质产品和劳务活动;二是本期投入并一次性消耗的不属于固定资产的非耐用品。

**农林牧渔业增加值** 是指报告期内从事农业、林业、牧业、渔业、生产活动的各种单位从事农业、林业、牧业、渔业经营活动所提供的最终成果的货币表现。

**复种指数** 反映耕地利用程度的指标。指全年内农作物的总播种面积对耕地面积之比,用百分数表示。复种指数表示耕地在一年内被用来种植农作物的平均次数。

$$\text{复种指数} = (\text{农作物总播种面积} - \text{绿肥作物播种面积}) / \text{耕地面积}$$

**耕地面积** 指可以用来种植农作物、经常进行耕锄的田地,包括熟地、当年新开荒地、连续撂荒未满三年的耕地和当年的休闲地(轮歇



地),还包括以种植农作物为主并附带种植桑树、茶树、果树和其他林木的土地,以及沿海、沿湖地区已围垦利用的“海涂”、“湖田”等面积。不包括属于专业性的桑园、茶园、果园、果木苗圃、林地、芦苇地、天然或人工草地面积。

**农业机械总动力** 指主要用于农、林、牧、渔业的各种动力机械的动力总和。包括耕作机械、排灌机械、收获机械、农用运输机械、植物保护机械、牧业机械、林业机械、渔业机械和其他农业机械〔内燃机按引擎马力折成瓦(特)计算、电动机按功率折成瓦(特)计算〕。不包括专门用于乡、镇、村、组办工业、基本建设、非农业运输、科学试验和教学等非农业生产方面用的动力机械与作业机械。

**农村用电量** 指本年度内,扣除在农村中的国有经济(工业、交通、基建等)单位的用电量以后的农村生产和生活的全年用电总量,既包括国家电网供电,也包括农村自办电站供电量。

**农用化肥施用量** 指本年内实际用于农业生产的化肥数量,包括氮肥、磷肥、钾肥和复合肥。化肥施用量要求按折纯量计算数量。折纯量是指把氮肥、磷肥、钾肥分别按含氮、含五氧化二磷、含氧化钾的百分之一百成份进行折算后的数量。复合肥按其所含主要成分折算。

**农用塑料薄膜使用量** 在农业生产过程中为育苗和作物防寒、保温、保湿而使用的塑料薄膜。包括棚膜和地膜。

**农药使用量** 指用于防治农林业生产过程中病虫害的化学药物数量。包括购买的和自产自用的杀虫剂、杀菌剂、除草剂、杀螨剂以及其他化学农药。但不包括兽药、禽药以及土农药。农药使用量按实物量计算。

**有效灌溉面积** 指具有一定的水源,地块比较平整,灌溉工程或设备已经配套,在一般年景下当年能够进行正常灌溉的耕地面积。

**旱涝保收面积** 在有效灌溉面积中,灌溉设施齐全,抗灾能力较强,土地肥力较高,遇到较大的旱涝灾害,能保证遇旱能灌,遇涝能排的耕地面积。灌溉设施的抗旱能力和排涝能力,全国各地根据当地的气候执行不同的标

准。一般抗旱能力南方在50—100天,北方在30—50天;排涝能力达到了5年至10年一遇的标准,防洪一般达到20年的标准。

**机电排灌面积** 指在有效灌溉面积中,利用柴油机、汽油机、电动机等各种动力机械灌溉的耕地面积。只要有固定的机械灌溉设施,能够进行排灌,不论当年是否进行排灌,都应统计为机电排灌面积。

**农作物播种面积** 指实际播种或移植有农作物的面积。凡是实际种植有农作物的面积,不论种植在耕地上还是种植在非耕地上,均包括在农作物播种面积中。在播种季节基本结束后,因遭灾而重新改种和补种的农作物面积,也包括在内。

**农作物总产量** 是指本年度内全社会范围内生产的各种农产品的产量,不论计划内外,数量多少,耕地上与非耕地上的农作物产量,都应该统计在内。

**农作物单位面积产量** 就是平均每一单位面积上收获农产品的数量,简称单产。

**粮食产量** 指全社会的产量。包括国有经济经营的、集体统一经营的和农民家庭经营的粮食产量,还包括工矿企业办的农场和其他生产单位的产量。粮食除包括稻谷、小麦、玉米、高粱、谷子及其他杂粮外,还包括薯类和豆类。其产量计算方法,豆类按去豆荚后的干豆计算;薯类按5公斤鲜薯折1公斤粮食计算。城市郊区作为蔬菜的薯类(如马铃薯等)按鲜品计算,并且不作粮食统计。其他粮食一律按脱粒后的原粮计算。

**油料产量** 指全部油料作物的生产量。包括花生、油菜籽、芝麻、向日葵籽、胡麻籽(亚麻籽)和其他油料。不包括大豆、木本油料和野生油料。花生以带壳干花生计算。

**水产品产量** 指人工养殖的水产品和天然生长的水产品的捕捞量。包括海水的鱼类、虾蟹类、贝类和藻类以及内陆水域的鱼类、虾蟹类和贝类,不包括淡水生植物。

**肉类产量** 是指当年出栏并已屠宰的畜禽肉产量。即屠宰后除去头蹄下水后带骨肉的重量。具体指猪、牛、羊、驴、骡、马、兔、禽肉总产量。



· 统计资料 ·

十一、工 业  
GONG YE

---

---

编辑:李广宏 房 睿 尹士洋  
校对:房 睿 尹士洋



## 11—1 规模以上工业企业主要工业产品产量

	计量单位	2015 年
铁矿石原矿	吨	3771549.4
铜金属含量	吨	1292.0
镍金属含量	吨	4750.0
小麦粉	吨	529366.0
大米	吨	131375.0
饲料	吨	6939642.4
配合饲料	吨	4156017.2
混合饲料	吨	1859041.8
精制食用植物油	吨	593016.8
鲜、冷藏肉	吨	2396750.3
糖果	吨	228017.0
速冻食品	吨	15443.0
方便面	吨	25080.0
乳制品	吨	11706.0
液体乳	吨	11706.0
罐头	吨	521542.0
酱油	吨	32327.0
食品添加剂	吨	480083.0
发酵酒精(折 96 度,商品量)	千升	57599.0
饮料酒	千升	559384.0
白酒(折 65 度,商品量)	千升	87970.0
啤酒	千升	465707.0
软饮料	吨	379929.0
包装饮用水	吨	325426.0
果汁和蔬菜汁类饮料	吨	16780.0
精制茶	吨	975.0
纱	吨	320393.4
棉纱	吨	258085.0
棉混纺纱	吨	24140.4
化学纤维纱	吨	38168.0
布	万米	70011.2
其中:棉布	万米	44430.1
棉混纺布	万米	25577.3
化学纤维短纤布	万米	3.9
印染布	万米	6644.0
绒线(俗称毛线)	吨	25599.0
毛纱	吨	296.0
毛织物(呢绒)	万米	98.4
无纺布(无纺织物)	吨	21282.0
帘子布	吨	1091.0
服装	万件	12141.8
梭织服装	万件	5620.2
羽绒服装	万件	175.0
西服套装	万件	145.0
针织服装	万件	6521.6

11-1 续表 1

	计量单位	2015 年
轻革	平方米	4631991.0
鞋	万双	7703.6
皮革鞋靴	万双	6907.2
人造板	立方米	22674863.9
胶合板	立方米	18814178.1
人造板表面装饰板	平方米	52195.0
细木工板	立方米	80632.0
实木木地板	平方米	35384.0
复合木地板	平方米	114470.0
家具	件	1100499.0
木质家具	件	681840.0
机制纸及纸板(外购原纸加工除外)	吨	827835.8
纸制品	吨	489037.0
瓦楞纸箱	吨	184171.0
盐酸(氯化氢,含量 31%)	吨	102898.0
烧碱(折 100%)	吨	402698.0
离子膜法烧碱(折 100%)	吨	402698.0
乙烯	吨	5925.0
精甲醇	吨	78535.0
合成氨(无水氨)	吨	215570.0
化学农药原药(折有效成分 100%)	吨	45802.0
杀虫剂(杀螨剂)原药	吨	17542.0
涂料	吨	55103.0
初级形态塑料	吨	125658.0
聚氯乙烯树脂	吨	121195.0
合成橡胶	吨	15754.0
化学试剂	吨	139018.0
合成洗涤剂	吨	233021.4
合成洗衣粉	吨	103613.7
化学药品原药	吨	7897.4
中成药	吨	101053.0
化学纤维	吨	175142.5
合成纤维	吨	175142.5
涤纶纤维	吨	175142.5
橡胶轮胎外胎	条	18398142.0
其中:乘用车橡胶轮胎外胎	条	15535891.0
载货汽车橡胶轮胎外胎	条	1873284.0
其中:子午线轮胎外胎	条	14911400.0
摩托车充气橡胶轮胎外胎	条	1852700.0
塑料制品	吨	692276.0
塑料薄膜	吨	17564.0
农用薄膜	吨	17564.0
泡沫塑料	吨	2014.0

11-1 续表 2

	计量单位	2015 年
塑料人造革、合成革	吨	5103.8
硅酸盐水泥熟料	吨	10111025.5
窑外分解窑水泥熟料	吨	8118422.6
水泥	吨	18832519.1
强度等级 42.5 水泥(含 R 型)	吨	4064969.6
石灰	吨	454347.0
商品混凝土	立方米	4889647.7
水泥混凝土电杆	根	224822.0
石膏板	万平方米	45558.0
砖	万块	527969.9
瓦	万片	105728.0
瓷质砖	平方米	29074034.0
陶质砖	平方米	82233554.4
天然大理石建筑板材	平方米	3020370.0
天然花岗石建筑板材	平方米	9228983.0
沥青和改性沥青防水卷材	平方米	1226701.0
平板玻璃	平方米	1337957.0
日用玻璃制品	吨	106736.0
玻璃包装容器	吨	295306.2
玻璃纤维纱	吨	105572.1
卫生陶瓷制品	件	94050.0
耐火材料制品	吨	40890.8
石墨及炭素制品	吨	69271.0
生铁	吨	1232550.3
粗钢	吨	842899.8
铸铁件	吨	245043.1
铸钢件	吨	220997.0
钢材	吨	6292843.2
钢筋	吨	835108.0
线材(盘条)	吨	18272.0
特厚板	吨	241.0
厚钢板	吨	329.0
中板	吨	12912.0
冷轧窄钢带	吨	79360.0
无缝钢管	吨	3559384.8
焊接钢管	吨	373459.0
其他钢材	吨	1402537.4
用外购国产钢材再加工生产钢材	吨	3773122.3
用外购钢材再加工生产钢材	吨	3773122.3
铁合金	吨	1100607.6
十种有色金属	吨	218161.0
氧化铝	吨	4569.0
原铝(电解铝)	吨	218161.0
黄金	千克	3576.3
白银(银锭)	千克	346.0
铝合金	吨	197189.0

11-1 续表 3

	计量单位	2015 年
铜材	吨	80.0
铝材	吨	309298.0
钢结构	吨	6149.0
金属切削工具	万件	3473.0
锻件	吨	70082.0
工业锅炉	蒸发量吨	1404.3
发动机	千瓦	2424874.0
金属切削机床	台	6000.0
数控金属切削机床	台	2975.0
起重机	吨	2826.0
阀门	吨	29052.0
液压元件	件	1664657.0
气动元件	件	6344.0
滚动轴承	万套	4528.2
齿轮	吨	16615.0
风机	台	3749.0
金属紧固件	吨	8014.0
弹簧	吨	21755.0
矿山专用设备	吨	55190.0
挖掘、铲土运输机械	台	20700.0
挖掘机	台	5726.0
装载机	台	11111.0
压实机械	台	147.0
水泥专用设备	吨	12048.0
混凝土机械	台	1538.0
炼油、化工生产专用设备	吨	33884.2
大型拖拉机	台	7311.0
中型拖拉机	台	8157.0
小型拖拉机	台	91978.0
机械化农业及园艺机具	台	11374.0
改装汽车	辆	602.0
电动自行车	辆	774395.0
变压器	千伏安	600755.0
互感器	台	16674.0
高压开关板	面	14783.0
低压开关板	面	1245.0
高压开关设备(11 万伏以上)	台	2822.0
电力电缆	千米	221751.9
绝缘制品	吨	20192.7
原电池及原电池组(非扣式)	万只	280784.0
家用洗衣机	台	783518.0
太阳能热水器	平方米	29918.0
电光源	万只	9752.0
灯具及照明装置	套(台、个)	4431742.0
半导体分立器件	万只	84347.0
电子元件	万只	129641.0
自来水生产量	万立方米	4491.3



# 11—2 2015年工业企业主要经济指标(大类行业)

单位:亿元

甲栏分组	代码	企业 单位数 (个)	亏损 企业	工业 总产值 (当年价格)	工业销 售产值 (当年价格)	出口 交货值	年初 存货	产成品
总 计	00	4145	158	10276.02	10127.26	290.42	526.09	187.36
煤炭开采和洗选业	06	10	3	8.89	10.31	0	0.76	0.53
黑色金属矿采选业	08	62	9	212.23	208.35	0	6.96	2.35
有色金属矿采选业	09	6	1	13.37	13.34	0	0.56	0.28
非金属矿采选业	10	71	3	111.02	110.32	0	1.54	0.93
农副食品加工业	13	533	25	1860.12	1841.39	53.31	77.33	29.31
食品制造业	14	152	2	245.31	238.78	8.67	5.67	2.40
酒、饮料和精制茶制造业	15	51	3	93.65	92.23	0	8.90	2.09
烟草制品业	16	3	0	3.89	3.71	0	0.21	0
纺织业	17	162	12	253.78	248.94	24.01	21.71	5.56
纺织服装、服饰业	18	91	1	146.87	144.63	5.99	4.65	2.36
皮革、毛皮、羽毛及其制品和制鞋业	19	71	3	106.48	105.26	6.44	3.65	1.85
木材加工和木、竹、藤、棕、草制品业	20	597	6	1088.88	1064.32	34.29	22.22	8.38
家具制造业	21	43	0	71.29	69.92	7.17	1.64	0.41
造纸和纸制品业	22	82	1	171.24	168.68	0.08	3.98	1.27
印刷和记录媒介复制业	23	25	1	44.43	44.11	0	0.97	0.38
文教、工美、体育和娱乐用品制造业	24	150	4	221.64	218.21	60.00	4.19	1.39
石油加工、炼焦和核燃料加工业	25	18	2	76.89	74.27	0	8.01	6.35
化学原料和化学制品制造业	26	258	13	946.93	943.59	16.64	85.98	32.92
医药制造业	27	91	3	449.98	436.61	6.77	34.40	17.77
化学纤维制造业	28	9	0	17.47	17.40	0	0.64	0.22
橡胶和塑料制品业	29	177	5	310.03	301.48	13.10	10.52	4.80
非金属矿物制品业	30	481	21	781.27	769.31	6.07	29.79	8.87
黑色金属冶炼和压延加工业	31	78	9	482.50	475.55	1.29	41.45	10.98
有色金属冶炼和压延加工业	32	54	3	567.44	558.35	0.76	49.57	5.00
金属制品业	33	207	7	363.51	356.92	8.17	12.18	3.80
通用设备制造业	34	216	7	388.87	381.68	8.15	18.53	7.23
专用设备制造业	35	156	6	424.21	426.15	12.57	44.17	21.42
汽车制造业	36	45	2	152.71	148.50	1.81	7.56	1.79
铁路、船舶、航空航天和其他运输设备制造业	37	23	0	27.51	26.98	0.15	2.10	1.13
电气机械和器材制造业	38	104	1	220.60	217.88	14.49	9.22	4.48
计算机、通信和其他电子设备制造业	39	32	0	55.16	54.73	0.12	1.42	0.45
仪器仪表制造业	40	22	0	34.63	33.48	0	1.21	0.39
其他制造业	41	7	0	11.24	11.04	0.35	0.08	0.04
废弃资源综合利用业	42	7	1	8.37	8.19	0	0.47	0.10
电力、热力生产和供应业	44	35	2	275.28	274.64	0	3.48	0.04
燃气生产和供应业	45	5	0	20.69	20.48	0	0.26	0.06
水的生产和供应业	46	11	2	7.61	7.52	0	0.12	0.02

甲栏分组	代码	资产 总计	流动资 产合计	资产总计			
				流动资产合计			固定资 产合计
				应收 账款	存货	产成品	
总 计	00	5275.45	2302.01	421.77	611.90	301.64	2186.92
煤炭开采和洗选业	06	13.11	9.75	0.91	4.21	4.18	1.49
黑色金属矿采选业	08	188.45	38.20	6.91	15.95	4.63	98.46
有色金属矿采选业	09	17.33	2.18	0.12	0.79	0.69	7.29
非金属矿采选业	10	40.84	12.51	3.26	2.71	2.09	23.08
农副食品加工业	13	576.86	253.60	31.16	83.32	43.39	273.05
食品制造业	14	94.09	29.62	6.27	8.57	4.80	56.17
酒、饮料和精制茶制造业	15	65.16	30.23	2.69	8.80	2.60	21.02
烟草制品业	16	1.79	0.78	0.33	0.26	0.21	0.95
纺织业	17	124.48	63.89	9.03	27.90	7.62	43.51
纺织服装、服饰业	18	43.94	13.79	3.13	5.45	3.37	26.93
皮革、毛皮、羽毛及其制品和制鞋业	19	32.07	14.21	3.94	5.24	3.94	15.06
木材加工和木、竹、藤、棕、草制品业	20	249.12	118.45	22.83	38.24	27.23	106.40
家具制造业	21	32.87	8.60	2.44	2.70	1.47	19.26
造纸和纸制品业	22	66.65	23.47	5.58	5.21	3.28	35.00
印刷和记录媒介复制业	23	13.86	5.90	1.25	1.45	0.98	5.90
文教、工美、体育和娱乐用品制造业	24	64.25	28.78	6.53	7.61	4.01	26.66
石油加工、炼焦和核燃料加工业	25	62.91	20.10	3.39	6.50	4.73	29.31
化学原料和化学制品制造业	26	795.46	372.09	36.03	99.12	40.63	250.46
医药制造业	27	318.10	164.26	21.87	34.73	20.04	114.08
化学纤维制造业	28	8.01	2.63	1.00	0.90	0.61	4.58
橡胶和塑料制品业	29	192.18	82.82	12.45	20.31	10.93	93.84
非金属矿物制品业	30	451.23	177.59	46.35	32.49	19.31	198.77
黑色金属冶炼和压延加工业	31	437.79	212.60	27.41	46.91	18.51	125.01
有色金属冶炼和压延加工业	32	184.85	109.33	10.47	41.82	13.04	62.13
金属制品业	33	161.30	61.95	9.68	16.93	11.55	69.68
通用设备制造业	34	191.90	82.68	21.09	22.74	10.53	81.53
专用设备制造业	35	265.76	160.79	61.78	38.18	18.71	87.46
汽车制造业	36	92.29	61.46	34.62	9.51	5.45	23.01
铁路、船舶、航空航天和其他运输设备制造业	37	17.25	9.48	2.18	2.72	1.74	4.37
电气机械和器材制造业	38	95.81	54.45	14.17	13.56	8.51	27.78
计算机、通信和其他电子设备制造业	39	23.10	8.55	1.81	2.14	1.28	12.76
仪器仪表制造业	40	9.74	5.47	2.02	1.95	1.38	2.23
其他制造业	41	3.94	1.13	0.28	0.52	0.44	2.37
废弃资源综合利用业	42	5.74	2.78	1.80	0.56	0.10	2.58
电力、热力生产和供应业	44	306.61	49.60	5.58	1.25	-0.59	221.11
燃气生产和供应业	45	11.32	2.55	0.09	0.26	0.09	7.51
水的生产和供应业	46	15.30	5.73	1.33	0.41	0.17	6.11

甲栏分组	代码	资产总计			负债合计	流动负债合计	
		固定资产原价	累计折旧	本年折旧		应付账款	
							流动资产
总计	00	3757.69	1735.85	276.64	2663.18	1851.14	344.25
煤炭开采和洗选业	06	2.76	1.38	0.16	4.78	3.62	1.35
黑色金属矿采选业	08	124.79	29.38	4.48	97.82	69.71	13.46
有色金属矿采选业	09	11.89	4.77	0.94	1.93	1.85	0.53
非金属矿采选业	10	37.20	14.48	2.71	14.56	13.21	1.55
农副食品加工业	13	403.97	140.79	26.26	210.75	171.94	35.20
食品制造业	14	105.05	58.29	8.64	34.17	18.10	6.11
酒、饮料和精制茶制造业	15	33.68	13.69	1.91	35.26	25.78	3.78
烟草制品业	16	1.97	1.01	0.12	0.41	0.41	0.37
纺织业	17	74.38	31.72	5.48	68.46	52.98	5.78
纺织服装、服饰业	18	64.69	40.23	5.97	13.89	7.52	1.44
皮革、毛皮、羽毛及其制品和制鞋业	19	22.04	8.70	1.34	11.77	10.08	2.47
木材加工和木、竹、藤、棕、草制品业	20	398.17	295.82	38.36	75.79	36.63	10.77
家具制造业	21	29.31	11.44	2.10	11.20	7.75	0.79
造纸和纸制品业	22	72.33	39.35	6.35	25.86	18.45	4.04
印刷和记录媒介复制业	23	18.49	12.65	1.83	7.46	5.08	0.55
文教、工美、体育和娱乐用品制造业	24	105.57	80.41	10.73	30.01	21.15	5.08
石油加工、炼焦和核燃料加工业	25	40.84	12.47	3.14	29.78	9.66	1.37
化学原料和化学制品制造业	26	494.39	292.67	35.36	452.69	371.31	48.63
医药制造业	27	150.38	47.91	8.07	121.50	87.51	15.65
化学纤维制造业	28	6.02	1.80	0.46	2.32	1.48	0.81
橡胶和塑料制品业	29	114.16	22.36	6.83	113.07	85.36	20.81
非金属矿物制品业	30	267.24	81.50	17.99	206.42	156.60	26.32
黑色金属冶炼和压延加工业	31	202.78	80.93	13.71	283.35	216.92	52.26
有色金属冶炼和压延加工业	32	122.42	63.62	9.15	109.40	18.33	1.86
金属制品业	33	114.73	50.14	9.47	75.34	54.56	5.38
通用设备制造业	34	105.74	30.96	8.37	104.96	59.52	7.57
专用设备制造业	35	138.95	57.96	12.96	135.33	124.80	19.33
汽车制造业	36	30.08	7.66	2.09	51.27	45.20	20.39
铁路、船舶、航空航天和其他运输设备制造业	37	6.20	1.93	0.39	7.45	6.80	1.59
电气机械和器材制造业	38	59.79	34.34	5.54	51.81	37.81	6.15
计算机、通信和其他电子设备制造业	39	17.57	5.53	1.15	9.28	3.98	0.32
仪器仪表制造业	40	4.34	2.16	0.18	3.64	3.05	0.80
其他制造业	41	2.44	0.47	0.41	1.58	1.37	0.04
废弃资源综合利用业	42	3.15	0.57	0.10	2.78	2.20	0.13
电力、热力生产和供应业	44	350.95	150.76	22.02	244.87	89.96	20.73
燃气生产和供应业	45	8.18	1.06	0.39	4.06	4.06	0.61
水的生产和供应业	46	11.05	4.94	1.48	8.14	6.42	0.22

甲栏分组	代码	非流动 负债 合计	所有者 权益 合计					
				实收 资本	国家 资本	集体 资本	法人 资本	个人 资本
总 计	00	351.51	2536.29	833.92	58.46	50.71	297.81	343.16
煤炭开采和洗选业	06	0.15	6.89	1.13	0	0.05	0.15	0.93
黑色金属矿采选业	08	11.60	78.15	39.37	15.87	0	7.55	14.16
有色金属矿采选业	09	0.03	14.21	9.06	3.53	0	5.37	0.15
非金属矿采选业	10	0.31	25.74	7.98	0	0.12	1.55	6.11
农副食品加工业	13	15.78	364.21	93.15	0.11	4.23	24.10	34.57
食品制造业	14	4.55	58.64	33.60	0.04	0	19.36	12.53
酒、饮料和精制茶制造业	15	3.81	29.36	11.64	0.13	0	3.43	6.30
烟草制品业	16	0	1.38	1.02	0.64	0	0	0.38
纺织业	17	3.13	54.36	18.39	0	0.28	4.55	8.69
纺织服装、服饰业	18	1.81	29.45	15.58	0	0.35	7.92	7.04
皮革、毛皮、羽毛及其制品和制鞋业	19	0.27	19.05	6.27	0	0.03	1.61	4.35
木材加工和木、竹、藤、棕、草制品业	20	6.23	171.08	38.23	0.03	0.02	6.92	30.53
家具制造业	21	1.25	21.47	4.83	0	0	1.88	2.05
造纸和纸制品业	22	4.70	39.56	16.30	0	0	7.42	8.88
印刷和记录媒介复制业	23	1.35	6.40	2.33	0.25	0.24	0.34	1.50
文教、工美、体育和娱乐用品制造业	24	6.13	33.64	11.97	0.03	0.01	4.72	6.23
石油加工、炼焦和核燃料加工业	25	0.69	28.33	13.98	0	0.66	7.10	6.22
化学原料和化学制品制造业	26	43.03	326.97	98.14	1.92	1.42	52.96	33.09
医药制造业	27	22.98	195.66	37.44	0.15	0.71	8.98	6.73
化学纤维制造业	28	0.20	5.58	5.04	0	0	0.70	4.34
橡胶和塑料制品业	29	13.03	78.52	24.88	0	0.01	8.32	16.51
非金属矿物制品业	30	28.72	238.73	87.86	6.82	2.35	33.94	44.22
黑色金属冶炼和压延加工业	31	25.25	145.85	47.54	0	15.00	17.87	14.67
有色金属冶炼和压延加工业	32	1.18	74.74	12.83	0	0.16	4.57	7.82
金属制品业	33	6.04	83.99	27.63	0	3.00	7.38	15.81
通用设备制造业	34	4.36	81.34	33.52	0	1.68	12.66	19.01
专用设备制造业	35	4.87	128.89	44.63	0.17	15.78	13.38	8.48
汽车制造业	36	4.32	40.23	17.62	0.92	0.49	12.12	3.91
铁路、船舶、航空航天和其他运输设备制造业	37	0.50	9.80	2.81	0	0	1.93	0.88
电气机械和器材制造业	38	1.82	43.76	13.54	0.10	1.37	3.72	7.98
计算机、通信和其他电子设备制造业	39	0.21	12.70	4.06	0	0	1.95	2.12
仪器仪表制造业	40	0	6.10	2.90	0	0	1.23	1.67
其他制造业	41	0	2.36	0.47	0	0.05	0.21	0.21
废弃资源综合利用业	42	0	2.97	0.46	0	0.21	0.01	0.22
电力、热力生产和供应业	44	131.59	61.74	43.99	27.19	2.35	10.63	3.81
燃气生产和供应业	45	0	7.26	1.16	0.21	0	0.10	0.64
水的生产和供应业	46	1.65	7.16	2.58	0.34	0.15	1.19	0.44

甲栏分组	代码			营业收入	主营业务收入	营业成本	主营业务成本	营业税金及附加
		港澳台资本	外商资本					
总计	00	18.28	65.49	10351.26	10299.19	9038.71	8986.96	63.51
煤炭开采和洗选业	06	0	0	7.53	7.49	6.23	6.21	0.14
黑色金属矿采选业	08	0	1.78	212.05	209.83	194.33	192.11	2.84
有色金属矿采选业	09	0	0	13.24	13.20	10.16	10.13	0.05
非金属矿采选业	10	0.21	0	110.73	110.73	90.07	90.03	2.72
农副食品加工业	13	5.38	24.75	1856.06	1841.06	1693.94	1677.24	5.69
食品制造业	14	1.67	0	243.24	243.23	204.49	204.48	2.22
酒、饮料和精制茶制造业	15	1.78	0	97.69	96.89	78.00	77.60	2.87
烟草制品业	16	0	0	3.72	3.71	2.73	2.73	0.03
纺织业	17	0.13	4.75	262.94	260.80	227.26	225.23	2.12
纺织服装、服饰业	18	0.25	0.02	145.57	145.54	118.90	118.87	1.40
皮革、毛皮、羽毛及其制品和制鞋业	19	0.17	0.12	105.71	105.71	95.71	95.68	0.72
木材加工和木、竹、藤、棕、草制品业	20	0.04	0.69	1072.44	1072.03	944.18	943.99	5.97
家具制造业	21	0.90	0	70.40	70.38	58.68	58.64	0.71
造纸和纸制品业	22	0	0	168.99	168.99	137.56	137.33	1.37
印刷和记录媒介复制业	23	0	0	43.69	43.38	33.43	33.31	0.51
文教、工美、体育和娱乐用品制造业	24	0.15	0.83	220.27	220.22	170.50	170.32	2.67
石油加工、炼焦和核燃料加工业	25	0	0	72.40	71.75	68.07	67.52	0.20
化学原料和化学制品制造业	26	3.94	4.82	1027.49	1017.43	896.18	886.62	4.82
医药制造业	27	0.22	20.65	431.79	428.90	309.01	306.59	3.31
化学纤维制造业	28	0	0	17.20	16.99	15.16	15.01	0.12
橡胶和塑料制品业	29	0.05	0	314.51	314.40	276.56	276.25	1.89
非金属矿物制品业	30	0.47	0.07	782.43	780.20	693.77	691.53	5.07
黑色金属冶炼和压延加工业	31	0	0	496.50	488.13	476.59	468.14	1.79
有色金属冶炼和压延加工业	32	0.03	0.25	567.50	567.50	527.21	526.79	2.15
金属制品业	33	1.43	0.01	363.86	363.85	326.38	326.24	2.18
通用设备制造业	34	0.09	0.09	386.04	385.31	345.16	344.18	2.72
专用设备制造业	35	0.49	6.33	435.49	435.15	374.95	374.72	2.88
汽车制造业	36	0	0.17	151.21	148.28	132.66	129.96	0.80
铁路、船舶、航空航天和其他运输设备制造业	37	0	0	27.09	26.90	22.68	22.59	0.25
电气机械和器材制造业	38	0.20	0.18	217.33	217.26	189.94	189.91	1.43
计算机、通信和其他电子设备制造业	39	0	0	55.53	55.35	47.93	47.78	0.42
仪器仪表制造业	40	0	0	34.44	34.44	31.47	31.47	0.15
其他制造业	41	0	0	11.00	11.00	10.03	10.03	0.07
废弃资源综合利用业	42	0.01	0	8.65	8.45	7.13	7.13	0.03
电力、热力生产和供应业	44	0	0	287.75	285.99	196.97	195.93	1.01
燃气生产和供应业	45	0.21	0	21.15	21.14	19.02	19.02	0.13
水的生产和供应业	46	0.46	0	7.62	7.59	5.66	5.66	0.06

甲栏分组	代码	主营业 务税金 及附加	其他 业务 收入	其他 业务 利润	销售 费用	管理 费用	税金	财务 费用	利息	
									收入	支出
总 计	00	63.14	52.07	1.84	325.34	269.21	12.59	91.90	9.89	72.09
煤炭开采和洗选业	06	0.13	0.04	0.02	0.39	0.67	0.02	0.15	0.04	0.01
黑色金属矿采选业	08	2.84	2.22	0	2.14	3.68	0.20	1.76	0.01	1.54
有色金属矿采选业	09	0.05	0.03	0	0.09	2.05	0.07	0.11	0.02	0.11
非金属矿采选业	10	2.72	0	0	5.36	3.81	0.32	0.75	0.03	0.67
农副食品加工业	13	5.67	15.00	0.29	35.43	24.27	1.15	8.00	0.17	6.46
食品制造业	14	2.22	0.01	0	12.21	9.01	0.26	1.05	-0.03	0.73
酒、饮料和精制茶制造业	15	2.86	0.80	0.02	6.88	4.19	0.24	1.44	0.14	1.40
烟草制品业	16	0.03	0.01	0	0.45	0.23	0.12	0.01	0	0.01
纺织业	17	2.10	2.14	0.16	8.07	9.05	0.49	2.81	0.19	1.57
纺织服装、服饰业	18	1.39	0.04	0.01	9.52	6.40	0.20	1.13	0.01	0.39
皮革、毛皮、羽毛及其制品和制鞋业	19	0.72	0	0	2.15	2.25	0.15	0.55	0	0.49
木材加工和木、竹、藤、棕、草制品业	20	5.97	0.41	0	29.76	21.15	1.49	5.83	0.19	2.33
家具制造业	21	0.71	0.02	0	3.70	2.30	0.07	0.58	0	0.28
造纸和纸制品业	22	1.36	0	0	9.50	7.49	0.29	1.91	0.06	0.67
印刷和记录媒介复制业	23	0.51	0.30	0.18	4.08	2.67	0.02	0.47	0.01	0.12
文教、工美、体育和娱乐用品制造业	24	2.67	0.05	0	18.89	11.79	0.14	1.70	0.01	0.67
石油加工、炼焦和核燃料加工业	25	0.20	0.65	0.18	0.92	1.47	0.12	0.31	-0.09	0.08
化学原料和化学制品制造业	26	4.80	10.06	0.07	33.17	30.31	1.87	9.81	3.40	11.27
医药制造业	27	3.14	2.90	0.24	57.18	24.72	0.93	4.70	3.56	5.05
化学纤维制造业	28	0.12	0.21	0	0.62	0.41	0	0.04	0.01	0.03
橡胶和塑料制品业	29	1.89	0.11	0	6.52	7.59	0.28	3.98	0.35	2.10
非金属矿物制品业	30	5.03	2.23	0.16	18.65	18.76	1.26	7.33	0.15	4.67
黑色金属冶炼和压延加工业	31	1.79	8.37	0.03	3.20	8.29	0.53	16.89	0.08	15.36
有色金属冶炼和压延加工业	32	2.15	0	0	3.82	9.34	0.18	3.17	0.05	2.12
金属制品业	33	2.16	0.01	0.01	9.26	7.71	0.27	2.69	0.13	1.53
通用设备制造业	34	2.72	0.74	0.18	7.91	9.62	0.35	2.83	0.05	1.70
专用设备制造业	35	2.87	0.34	0.06	19.33	15.06	0.44	3.47	1.27	3.39
汽车制造业	36	0.80	2.93	-0.14	4.40	6.09	0.16	0.57	0.02	0.42
铁路、船舶、航空航天和其他运输设备制造业	37	0.25	0.19	0.07	0.84	1.49	0.34	0.24	0	0.21
电气机械和器材制造业	38	1.43	0.07	0	7.84	6.65	0.13	2.29	0.02	2.08
计算机、通信和其他电子设备制造业	39	0.42	0.19	0.03	1.32	1.48	0.10	0.43	0	0.22
仪器仪表制造业	40	0.15	0	0	0.45	0.36	0.04	0.06	0	0.04
其他制造业	41	0.07	0	0	0.26	0.22	0.01	0.06	0	0.06
废弃资源综合利用业	42	0.03	0.20	0	0.04	0.14	0.02	0.17	0	0.17
电力、热力生产和供应业	44	0.99	1.75	0.24	0.22	7.57	0.31	4.50	0.02	4.02
燃气生产和供应业	45	0.13	0.01	0	0.10	0.27	0.01	0.03	0.01	0.03
水的生产和供应业	46	0.06	0.03	0.01	0.70	0.66	0.03	0.07	0.02	0.09

甲栏分组	代码	营业利润	资产减值损失	公允价值变动收益	投资收益	营业外收入	政府补助	营业外支出	利润总额
总计	00	570.24	5.02	-1.72	11.83	14.51	4.01	4.25	580.50
煤炭开采和洗选业	06	-0.05	0	0	0	0.01	0	0	-0.05
黑色金属矿采选业	08	7.23	0.06	0	0	0.23	0.05	0.08	7.38
有色金属矿采选业	09	0.78	0	0	0	0.01	0	0.01	0.78
非金属矿采选业	10	8.02	0.02	0.01	0.02	0.24	0	0.12	8.15
农副食品加工业	13	88.57	0.29	0	0.15	0.57	0.11	0.40	88.75
食品制造业	14	14.21	0.11	0.01	0.04	0.10	0	0.13	14.17
酒、饮料和精制茶制造业	15	4.32	0.03	0	0.05	0.16	0.03	0.05	4.44
烟草制品业	16	0.25	0.02	0	0	0	0	0.02	0.23
纺织业	17	13.60	0.03	0	0	0.14	0.03	0.04	13.70
纺织服装、服饰业	18	8.22	0.01	0	0	0.01	0	0.01	8.23
皮革、毛皮、羽毛及其制品和制鞋业	19	4.30	0	-0.11	0.07	0.03	0	0.01	4.32
木材加工和木、竹、藤、棕、草制品业	20	64.36	0.59	-0.62	0.01	0.06	0	0.22	64.19
家具制造业	21	4.44	0	0	0	0	0	0	4.44
造纸和纸制品业	22	10.98	0.12	0	-0.06	0.07	0.03	0.10	10.96
印刷和记录媒介复制业	23	2.53	0.01	0	0	0.04	0	0	2.56
文教、工美、体育和娱乐用品制造业	24	14.73	0	0	0.03	0.06	0.01	0.03	14.76
石油加工、炼焦和核燃料加工业	25	1.43	0	0	0.01	0	0	0.02	1.42
化学原料和化学制品制造业	26	53.22	0.51	-0.10	0.48	3.28	0.75	0.38	56.11
医药制造业	27	33.51	0.05	0	0.68	0.68	0.26	0.35	33.84
化学纤维制造业	28	0.85	0	0	0	0	0	0.01	0.84
橡胶和塑料制品业	29	17.73	0.03	-0.20	0	0.06	0	0.21	17.57
非金属矿物制品业	30	39.73	0.24	-0.14	1.26	1.79	0.98	0.66	40.86
黑色金属冶炼和压延加工业	31	-2.23	0.75	-0.01	8.79	0.49	0.12	0.21	-1.95
有色金属冶炼和压延加工业	32	21.78	0.05	0.01	0.02	0.48	0.10	0.10	22.16
金属制品业	33	15.43	0	-0.43	0.21	0.47	0.06	0.06	15.84
通用设备制造业	34	17.68	0.07	-0.11	0.05	0.23	0.17	0.04	17.88
专用设备制造业	35	18.51	1.28	-0.04	0.03	0.20	0.06	0.05	18.66
汽车制造业	36	6.41	0.27	0	-0.01	1.78	0.04	0.04	8.15
铁路、船舶、航空航天和其他运输设备制造业	37	1.59	0	0	0	0.08	0	0.04	1.63
电气机械和器材制造业	38	9.18	0	0	0	0.99	0.01	0.07	10.10
计算机、通信和其他电子设备制造业	39	3.95	0	0	0	0.06	0.01	0	4.01
仪器仪表制造业	40	1.97	0	0	0	0	0	0	1.97
其他制造业	41	0.37	0	0	0	0	0	0	0.37
废弃资源综合利用业	42	0.86	0.28	0	0	0	0	0.01	0.85
电力、热力生产和供应业	44	79.69	0.22	0	0.01	1.83	0.89	0.76	80.76
燃气生产和供应业	45	1.61	0	0	0	0.19	0.19	0	1.79
水的生产和供应业	46	0.46	0	0	0	0.19	0.09	0.01	0.64

甲栏分组	代码	所得税 费用	亏损企 业亏损 总额	利税 总额	应 交 税 金 及附加	本年应 付职工 薪酬	本 年 应 交 增值 税	总资产 贡献率 (%)
总 计	00	53.73	29.03	816.15	301.97	360.58	172.15	16.65
煤炭开采和洗选业	06	0	0.39	0.27	0.34	0.78	0.18	1.86
黑色金属矿采选业	08	0.41	3.60	15.96	9.19	5.54	5.73	9.28
有色金属矿采选业	09	0.11	0.52	0.92	0.33	1.73	0.10	5.86
非金属矿采选业	10	1.15	0.25	15.21	8.53	4.02	4.35	38.82
农副食品加工业	13	12.83	2.45	113.55	38.77	55.11	19.11	20.77
食品制造业	14	0.93	0.06	20.71	7.74	10.67	4.33	22.82
酒、饮料和精制茶制造业	15	0.29	0.46	10.17	6.26	4.68	2.86	17.54
烟草制品业	16	0	0	0.38	0.27	0.41	0.12	21.60
纺织业	17	1.61	0.12	20.56	8.96	12.39	4.74	17.62
纺织服装、服饰业	18	0.40	0	11.88	4.26	8.36	2.26	27.92
皮革、毛皮、羽毛及其制品和制鞋业	19	0.27	0.04	6.74	2.83	6.10	1.70	22.52
木材加工和木、竹、藤、棕、草制品业	20	5.15	0.05	94.14	36.59	42.67	23.98	38.65
家具制造业	21	0.27	0	6.43	2.33	3.13	1.28	20.43
造纸和纸制品业	22	0.53	0	15.54	5.41	5.52	3.21	24.24
印刷和记录媒介复制业	23	0.14	0	3.64	1.23	1.72	0.57	27.06
文教、工美、体育和娱乐用品制造业	24	0.45	0.28	21.12	6.95	8.50	3.69	33.91
石油加工、炼焦和核燃料加工业	25	0.25	0.85	2.54	1.50	1.84	0.92	4.31
化学原料和化学制品制造业	26	7.04	3.97	71.96	24.76	33.96	11.03	10.04
医药制造业	27	2.65	0.03	52.74	22.48	16.12	15.59	17.05
化学纤维制造业	28	0.03	0	1.21	0.39	0.47	0.25	15.34
橡胶和塑料制品业	29	1.49	0.43	22.99	7.18	10.67	3.52	12.88
非金属矿物制品业	30	3.93	1.61	62.48	26.81	28.55	16.55	14.85
黑色金属冶炼和压延加工业	31	1.07	11.62	4.29	7.83	11.86	4.45	4.47
有色金属冶炼和压延加工业	32	2.19	0.11	31.94	12.16	6.64	7.63	18.40
金属制品业	33	0.96	0.42	22.16	7.55	11.53	4.14	14.61
通用设备制造业	34	1.11	0.85	28.59	12.17	15.58	7.98	15.75
专用设备制造业	35	1.51	0.18	27.26	10.55	15.61	5.73	11.06
汽车制造业	36	0.86	0.07	11.27	4.14	5.66	2.33	12.64
铁路、船舶、航空航天和其他运输设备制造业	37	0.24	0	2.58	1.54	1.55	0.70	16.23
电气机械和器材制造业	38	0.75	0.07	14.79	5.57	7.95	3.27	17.59
计算机、通信和其他电子设备制造业	39	0.23	0	5.72	2.04	3.94	1.29	25.73
仪器仪表制造业	40	0.01	0	2.55	0.63	0.83	0.44	26.59
其他制造业	41	0	0	0.79	0.43	0.26	0.35	21.42
废弃资源综合利用业	42	0.08	0.06	1.19	0.44	0.52	0.31	23.72
电力、热力生产和供应业	44	4.37	0.23	88.69	12.61	14.56	6.92	30.23
燃气生产和供应业	45	0.31	0	2.32	0.85	0.37	0.40	20.74
水的生产和供应业	46	0.10	0.34	0.85	0.35	0.78	0.15	6.01



甲栏分组	代码	资产负债率(%)	流动资产周转率(次/年)	成本费用利润率(%)	产品销售率(%)	从业人员平均人数	从业人员期末人数
总计	00	50.48	4.50	5.97	98.55	78.02	78.80
煤炭开采和洗选业	06	36.47	0.77	-0.61	115.87	0.13	0.12
黑色金属矿采选业	08	51.91	5.55	3.66	98.17	1.03	1.03
有色金属矿采选业	09	11.14	6.08	6.26	99.74	0.30	0.29
非金属矿采选业	10	35.65	8.85	8.15	99.37	0.92	0.92
农副食品加工业	13	36.53	7.32	5.04	98.99	12.51	12.63
食品制造业	14	36.32	8.21	6.25	97.34	2.37	2.46
酒、饮料和精制茶制造业	15	54.12	3.23	4.90	98.48	1.05	1.04
烟草制品业	16	22.84	4.78	6.74	95.26	0.04	0.04
纺织业	17	54.99	4.12	5.54	98.09	3.14	3.12
纺织服装、服饰业	18	31.62	10.55	6.05	98.48	2.01	2.02
皮革、毛皮、羽毛及其制品和制鞋业	19	36.70	7.44	4.29	98.86	1.47	1.48
木材加工和木、竹、藤、棕、草制品业	20	30.42	9.05	6.41	97.74	9.07	9.27
家具制造业	21	34.06	8.18	6.81	98.09	0.69	0.71
造纸和纸制品业	22	38.79	7.20	7.00	98.51	1.36	1.38
印刷和记录媒介复制业	23	53.81	7.41	6.30	99.29	0.42	0.42
文教、工美、体育和娱乐用品制造业	24	46.70	7.65	7.28	98.45	2.20	2.37
石油加工、炼焦和核燃料加工业	25	47.34	3.60	2.00	96.59	0.35	0.35
化学原料和化学制品制造业	26	56.91	2.76	5.79	99.65	6.75	6.82
医药制造业	27	38.20	2.63	8.55	97.03	2.97	3.04
化学纤维制造业	28	28.94	6.54	5.20	99.59	0.12	0.12
橡胶和塑料制品业	29	58.84	3.80	5.96	97.24	2.49	2.54
非金属矿物制品业	30	45.75	4.41	5.53	98.47	7.06	7.15
黑色金属冶炼和压延加工业	31	64.72	2.34	-0.39	98.56	2.99	2.88
有色金属冶炼和压延加工业	32	59.18	5.19	4.08	98.40	1.41	1.44
金属制品业	33	46.71	5.87	4.58	98.19	2.63	2.65
通用设备制造业	34	54.70	4.67	4.89	98.15	3.34	3.37
专用设备制造业	35	50.92	2.71	4.52	100.46	2.85	2.83
汽车制造业	36	55.56	2.46	5.67	97.24	1.13	1.10
铁路、船舶、航空航天和其他运输设备制造业	37	43.19	2.86	6.44	98.08	0.40	0.38
电气机械和器材制造业	38	54.07	3.99	4.89	98.76	1.85	1.82
计算机、通信和其他电子设备制造业	39	40.20	6.50	7.83	99.21	0.91	0.95
仪器仪表制造业	40	37.40	6.30	6.09	96.67	0.25	0.25
其他制造业	41	40.16	9.76	3.46	98.23	0.07	0.07
废弃资源综合利用业	42	48.36	3.11	11.41	97.84	0.09	0.09
电力、热力生产和供应业	44	79.86	5.80	38.59	99.77	1.45	1.44
燃气生产和供应业	45	35.90	8.30	9.23	98.96	0.06	0.06
水的生产和供应业	46	53.22	1.33	8.96	98.85	0.13	0.13

甲栏分组	代码	平均用 工人数	期末用 工人数	主营业务 收入利润 率(%)	人均主营 业务收入 (万元/人)	每百元资 产实现的 主营业务 收入(元)	产成品存 货周转天 数(天)	应收账款 平均回收 期(天)
总 计	00	81.00	76.19	5.64	127.16	195.23	12.08	14.74
煤炭开采和洗选业	06	0.25	0.11	-0.61	30.05	57.13	242.55	43.68
黑色金属矿采选业	08	1.21	0.99	3.52	173.41	111.35	8.67	11.86
有色金属矿采选业	09	0.29	0.29	5.89	45.06	76.20	24.67	3.15
非金属矿采选业	10	0.99	0.93	7.36	111.51	271.15	8.35	10.59
农副食品加工业	13	12.55	11.77	4.82	146.67	319.15	9.31	6.09
食品制造业	14	2.98	2.76	5.83	81.57	258.50	8.45	9.28
酒、饮料和精制茶制造业	15	1.12	1.00	4.58	86.20	148.70	12.04	10.00
烟草制品业	16	0.04	0.04	6.21	91.58	207.31	27.55	31.68
纺织业	17	3.31	3.06	5.25	78.88	209.51	12.18	12.46
纺织服装、服饰业	18	2.15	2.10	5.65	67.65	331.23	10.22	7.73
皮革、毛皮、羽毛及其制品和制鞋业	19	1.53	1.14	4.09	68.99	329.64	14.83	13.42
木材加工和木、竹、藤、棕、草制品业	20	9.32	8.79	5.99	114.99	430.33	10.38	7.67
家具制造业	21	0.72	0.70	6.31	97.69	214.13	9.05	12.49
造纸和纸制品业	22	1.40	1.40	6.48	120.69	253.53	8.60	11.90
印刷和记录媒介复制业	23	0.43	0.40	5.90	101.32	312.99	10.56	10.41
文教、工美、体育和娱乐用品制造业	24	2.46	2.38	6.70	89.59	342.74	8.48	10.68
石油加工、炼焦和核燃料加工业	25	0.40	0.28	1.98	181.01	114.06	25.23	16.99
化学原料和化学制品制造业	26	6.95	6.17	5.52	146.34	127.90	16.50	12.75
医药制造业	27	3.02	2.98	7.89	142.10	134.83	23.54	18.36
化学纤维制造业	28	0.13	0.12	4.97	135.61	212.08	14.58	21.13
橡胶和塑料制品业	29	2.55	2.46	5.59	123.45	163.60	14.24	14.26
非金属矿物制品业	30	7.05	7.10	5.24	110.63	172.91	10.05	21.39
黑色金属冶炼和压延加工业	31	3.14	2.82	-0.40	155.52	111.50	14.24	20.21
有色金属冶炼和压延加工业	32	1.46	1.44	3.90	389.39	307.01	8.91	6.64
金属制品业	33	2.77	2.69	4.35	131.43	225.58	12.75	9.57
通用设备制造业	34	3.45	3.26	4.64	111.54	200.78	11.01	19.70
专用设备制造业	35	2.97	2.92	4.29	146.58	163.73	17.97	51.11
汽车制造业	36	1.17	1.10	5.50	126.83	160.67	15.09	84.05
铁路、船舶、航空航天和其他运输设备制造业	37	0.40	0.37	6.05	66.76	155.93	27.75	29.18
电气机械和器材制造业	38	1.86	1.76	4.65	117.06	226.76	16.14	23.49
计算机、通信和其他电子设备制造业	39	0.98	0.94	7.24	56.55	239.62	9.66	11.74
仪器仪表制造业	40	0.21	0.17	5.71	162.16	353.64	15.79	21.10
其他制造业	41	0.07	0.07	3.32	164.46	279.21	15.64	9.22
废弃资源综合利用业	42	0.09	0.09	10.11	89.09	147.01	4.80	76.73
电力、热力生产和供应业	44	1.40	1.40	28.24	204.21	93.28	-1.09	7.03
燃气生产和供应业	45	0.06	0.06	8.48	378.21	186.71	1.72	1.46
水的生产和供应业	46	0.12	0.13	8.38	64.84	49.64	10.92	62.86

### 11—3 2015年工业企业主要经济指标(分地区)

单位:亿元

甲栏分组	企业单位 数(个)	亏损企业	工业总产值 (当年价格)	工业销售产值 (当年价格)	出口交货值	年初存货	产成品	资产 总计
兰山区	526	12	1985.31	1961.60	34.82	92.80	44.24	844.34
罗庄区	273	33	517.00	505.00	24.66	65.27	17.67	658.04
河东区	246	4	528.80	520.04	28.76	23.23	9.17	202.00
沂南县	316	19	497.31	493.37	9.55	28.38	13.52	270.70
郯城县	243	1	628.59	622.25	22.52	9.78	0.84	179.44
沂水县	446	11	1110.31	1084.89	22.83	32.19	10.44	562.36
兰陵县	216	28	561.08	560.96	1.77	24.09	9.86	325.31
费  县	412	8	708.25	696.70	10.70	30.96	11.58	301.36
平邑县	296	2	499.65	484.56	8.97	7.63	3.63	215.13
莒南县	276	4	675.03	663.27	75.63	66.11	11.04	352.45
蒙阴县	153	15	263.16	260.87	2.08	7.90	2.86	138.27
临沭县	212	11	530.03	529.32	19.65	73.07	23.09	463.28
高新区	212	0	559.84	549.09	15.28	11.53	4.11	185.09
开发区	247	3	1095.42	1084.23	10.82	41.92	22.04	440.84
临港产业区	71	7	116.22	111.10	2.37	11.20	3.29	136.85

11—3 续表 1

单位:亿元

甲栏分组	流动资产 合计	资产总计							负债合计	
		流动资产合计				固定资 产合计	固定资 产原价	累计 折旧		本年折旧
		应收 账款	存货	产成品						
临沂市	2302.01	421.77	611.90	301.64	2186.92	3757.69	1735.85	276.64	2663.18	
兰山区	418.39	57.01	105.86	66.12	337.78	786.25	477.50	59.42	379.54	
罗庄区	281.03	49.34	66.90	32.83	204.74	327.76	127.52	19.01	379.51	
河东区	99.56	20.93	34.79	21.68	46.69	57.96	14.72	2.78	110.98	
沂南县	133.45	42.42	29.62	18.92	110.47	140.57	35.69	8.20	141.70	
郯城县	43.66	8.99	13.83	11.39	127.72	499.94	402.92	51.89	101.41	
沂水县	157.58	29.82	44.29	15.22	310.39	359.07	78.71	14.85	245.11	
兰陵县	99.87	12.12	36.78	14.15	181.26	226.50	50.58	11.62	145.22	
费  县	114.30	21.03	33.86	9.17	152.54	214.74	65.23	15.78	133.66	
平邑县	56.64	10.23	11.86	7.96	98.25	140.45	48.31	11.34	86.87	
莒南县	199.61	31.71	64.52	23.28	85.51	104.49	26.16	5.69	205.95	
蒙阴县	63.45	20.85	7.97	4.29	63.18	94.15	33.95	6.44	77.43	
临沭县	277.00	33.26	81.20	30.76	101.88	345.76	250.72	26.29	258.33	
高新区	75.70	20.62	15.93	10.29	98.57	182.87	84.85	14.51	101.18	
开发区	181.82	53.15	39.14	19.95	245.89	252.52	34.05	27.26	203.40	
临港产业区	99.95	10.28	25.34	15.64	22.05	24.64	4.93	1.53	92.89	

11-3 续表 2

单位:亿元

甲栏分组	流动负债合计		非流动 负债合计	所有者权 益合计	实收资本	国家资本 集体资本 法人资本		
	应付账款							
临沂市	1851.14	344.25	351.51	2536.29	833.92	58.46	50.71	297.81
兰山区	239.68	43.31	102.19	463.71	98.03	4.41	0.94	23.37
罗庄区	275.63	54.06	49.02	261.72	87.14	9.51	16.84	37.66
河东区	77.72	11.92	5.89	88.35	21.04	0.10	0.40	5.78
沂南县	123.14	39.95	8.87	128.11	45.31	4.09	0.12	12.25
郯城县	59.40	18.15	40.07	75.82	34.87	2.07	0	1.18
沂水县	149.89	48.36	44.31	278.09	158.89	12.42	8.17	75.71
兰陵县	117.25	12.18	20.06	179.18	34.47	10.34	0.17	7.82
费县	107.97	22.31	21.64	165.14	52.90	9.04	0.28	17.10
平邑县	34.92	10.97	13.08	126.71	65.06	4.18	1.45	38.62
莒南县	73.83	20.90	13.52	143.13	39.66	0.11	1.96	14.42
蒙阴县	66.12	15.76	9.97	59.91	24.00	0.43	0.01	5.50
临沭县	206.91	29.35	13.66	204.74	57.44	1.50	3.38	25.36
高新区	56.40	3.34	4.19	82.65	39.13	0.25	0.74	5.63
开发区	201.59	5.64	0.64	237.44	54.42	0.01	15.96	22.78
临港产业区	60.71	8.06	4.40	41.60	21.56	0	0.30	4.63

11-3 续表 3

单位:亿元

甲栏分组	个人资本 港澳台资本 外商资本			营业收入	主营业务 收入	营业成本	主营业务成本
	个人资本	港澳台资本	外商资本				
临沂市	343.16	18.28	65.49	10351.26	10299.19	9038.71	8986.96
兰山区	26.34	1.28	41.68	1987.00	1984.41	1717.06	1713.69
罗庄区	13.55	4.52	5.06	535.77	517.85	472.39	455.28
河东区	13.81	0.32	0.62	532.69	530.09	500.72	496.31
沂南县	25.17	1.91	1.77	502.27	499.66	447.99	445.66
郯城县	30.82	0.80	0	619.33	619.08	381.61	381.42
沂水县	56.81	1.88	3.89	1098.58	1092.47	1003.10	997.24
兰陵县	15.28	0.55	0.31	560.56	560.12	509.03	508.85
费县	25.40	0.34	0.75	710.87	708.60	551.44	549.60
平邑县	20.80	0	0	492.95	492.83	435.91	435.82
莒南县	18.93	3.81	0.44	673.13	672.98	609.69	609.19
蒙阴县	16.33	1.72	0	265.71	264.62	231.35	230.67
临沭县	20.56	0.24	6.40	592.31	583.19	521.63	513.13
高新区	28.68	0	3.84	557.50	554.25	512.60	509.92
开发区	14.56	0.80	0.31	1103.77	1103.66	1034.72	1034.26
临港产业区	16.10	0.10	0.43	118.82	115.38	109.47	105.92

11-3 续表 4

单位:亿元

甲栏分组	营业税金及附加		其他业务收入	其他业务利润	销售费用	管理费用	税金	财务费用	利息收入	利息支出
	税金及附加	主营业务税金及附加								
临沂市	63.51	63.14	52.07	1.84	325.34	269.21	12.59	91.90	9.89	72.09
兰山区	6.22	6.20	2.59	0.24	53.51	31.05	1.94	10.89	1.94	9.26
罗庄区	2.57	2.53	17.92	0.42	23.98	21.06	1.44	19.66	0.28	18.39
河东区	1.46	1.40	2.60	0.01	3.98	5.73	0.41	2.64	0.09	2.66
沂南县	4.43	4.42	2.60	0.18	8.85	14.68	1.62	2.95	0.02	2.71
郯城县	11.09	11.07	0.25	0	110.17	61.60	0.24	4.18	0.09	1.32
沂水县	6.56	6.53	6.11	0.20	15.10	17.88	0.85	7.52	0.17	6.47
兰陵县	2.86	2.85	0.44	0	5.51	6.22	0.22	4.48	0.09	4.17
费县	5.94	5.76	2.27	0.07	41.53	36.01	1.48	13.06	1.75	3.76
平邑县	4.24	4.24	0.12	0.04	8.18	12.44	1.46	5.26	0.04	3.04
莒南县	2.49	2.48	0.16	0.08	7.84	16.24	0.36	5.18	2.15	5.37
蒙阴县	1.85	1.84	1.09	0.06	10.04	8.45	0.25	1.62	0.15	1.63
临沭县	1.91	1.91	9.12	0.40	17.85	17.39	1.19	5.12	1.86	5.19
高新区	3.03	3.03	3.25	0.20	7.08	8.65	0.58	4.48	0.02	2.42
开发区	8.30	8.30	0.11	0	9.10	9.92	0.27	3.58	0.89	4.89
临港产业区	0.57	0.57	3.44	-0.07	2.61	1.88	0.28	1.27	0.35	0.81

11-3 续表 5

单位:亿元

甲栏分组	营业利润	资产减值损失	公允价值变动收益	投资收益	营业外收入	政府补助	营业外支出	利润总额	所得税费用
临沂市	570.24	5.02	-1.72	11.83	14.51	4.01	4.25	580.50	53.73
兰山区	168.19	0.35	0.01	0.25	1.98	0.82	1.04	169.13	9.23
罗庄区	5.26	0.82	0.01	9.97	2.22	0.93	0.75	6.74	3.97
河东区	17.93	0.42	0	0.19	1.08	0.07	0.38	18.62	0.72
沂南县	23.36	0.08	0.01	0.05	0.76	0.48	0.26	23.86	2.71
郯城县	50.60	0.09	0	0.03	0.50	0.13	0.06	51.04	0.89
沂水县	48.89	0.15	0.01	0.62	0.74	0.21	0.50	49.13	2.72
兰陵县	32.50	0.03	0.01	0.08	0.69	0.14	0.08	33.11	6.03
费县	60.02	1.17	-1.75	0.05	0.55	0.30	0.45	60.13	10.15
平邑县	26.98	0.03	0	0.08	0.45	0.13	0.14	27.29	3.08
莒南县	34.12	0	0	0	1.57	0.02	0.13	35.55	1.53
蒙阴县	12.41	0	0	0	0.33	0.04	0.16	12.57	1.72
临沭县	28.34	0.59	0	0.38	1.47	0.65	0.22	29.60	4.51
高新区	21.63	0.06	0	0.02	1.86	0.02	0.02	23.47	3.07
开发区	36.89	1.23	-0.04	0	0.18	0.06	0.02	37.05	3.33
临港产业区	3.11	0.02	0.02	0.09	0.14	0.01	0.05	3.21	0.08

11-3 续表 6

单位:亿元

甲栏分组	亏损企业 亏损总额	利税 总额	应交税金 及附加	本年应付 职工薪酬	本年应交 增值税	资产负 债率 (%)	流动资产 周转率 (次/年)	成本费用 利润率 (%)	产品 销售率 (%)
临沂市	29.03	816.15	301.97	360.58	172.15	50.48	4.50	5.97	98.55
兰山区	1.09	209.03	51.06	58.72	33.68	44.95	4.75	9.33	98.81
罗庄区	15.65	26.29	24.96	26.70	16.99	57.67	1.91	1.25	97.68
河东区	0.05	26.83	9.35	14.19	6.75	54.94	5.35	3.63	98.34
沂南县	2.13	40.24	20.71	27.53	11.95	52.35	3.76	5.03	99.21
郯城县	0.01	68.34	18.43	22.64	6.22	56.51	14.19	9.15	98.99
沂水县	3.68	72.11	26.55	38.62	16.42	43.59	6.97	4.71	97.71
兰陵县	3.03	44.71	17.86	14.69	8.74	44.64	5.61	6.30	99.98
费县	0.43	83.83	35.33	38.04	17.75	44.35	6.22	9.37	98.37
平邑县	0.08	40.37	17.61	23.33	8.84	40.38	8.70	5.91	96.98
莒南县	0.04	51.37	17.71	16.09	13.32	58.43	3.37	5.56	98.26
蒙阴县	1.57	19.23	8.63	9.63	4.81	56.00	4.19	5.00	99.13
临沭县	0.13	35.55	11.66	20.42	4.04	55.76	2.14	5.27	99.86
高新区	0	33.36	13.53	17.82	6.86	54.67	7.36	4.41	98.08
开发区	0.61	60.47	27.01	29.20	15.12	46.14	6.07	3.50	98.98
临港产业区	0.53	4.42	1.57	2.96	0.65	67.88	1.19	2.79	95.60

11-3 续表 7

单位:亿元

甲栏分组	从业人员 平均人数	从业人员 期末人数	平均用 工人数	期末用 工人数	主营业务 收入利 润率(%)	人均主营 业务收入 (万元/人)	每百元资产实 现的主营业务 收入(元)	产成品存 货周转天 数(天)	应收账款 平均回收 期(天)
临沂市	78.02	78.80	81.00	76.19	5.64	127.16	195.23	12.08	14.74
兰山区	12.79	12.87	12.81	11.89	8.52	154.91	235.03	13.89	10.34
罗庄区	6.05	6.06	6.43	5.63	1.30	80.54	78.70	25.96	34.30
河东区	3.37	3.44	3.49	3.07	3.51	151.75	262.42	15.72	14.22
沂南县	5.86	5.86	5.85	5.71	4.77	85.40	184.58	15.28	30.56
郯城县	5.28	5.65	6.43	6.09	8.24	96.29	345.02	10.75	5.23
沂水县	8.52	8.58	9.27	8.47	4.50	117.79	194.26	5.49	9.83
兰陵县	3.32	3.34	3.40	3.05	5.91	164.91	172.18	10.01	7.79
费县	7.44	7.58	7.94	7.62	8.49	89.26	235.13	6.01	10.68
平邑县	5.78	5.79	5.82	5.72	5.54	84.68	229.08	6.58	7.47
莒南县	3.72	3.73	3.67	3.16	5.28	183.43	190.95	13.75	16.96
蒙阴县	2.15	2.16	2.28	2.19	4.75	116.07	191.38	6.69	28.37
临沭县	4.31	4.27	4.37	4.22	5.08	133.45	125.88	21.58	20.53
高新区	3.89	3.95	3.76	3.88	4.24	147.60	299.45	7.26	13.39
开发区	4.82	4.78	4.80	4.79	3.36	229.85	250.35	6.94	17.34
临港产业区	0.75	0.75	0.68	0.69	2.78	170.13	84.31	53.16	32.09

# 11—4 2015年工业企业主要经济指标(分企业类型)

单位:亿元

甲栏分组	代码	企业 单位数 (个)	亏损 企业	工业 总产值 (当年价格)	工业销 售产值 (当年价格)	出口 交货值	年初 存货	出口 产成品
总 计	01	4145	158	10276.02	10127.26	290.42	526.09	187.36
一、按登记注册类型分组:								
内资企业	02	3948	140	9232.24	9091.70	175.10	424.88	139.62
国有企业	03	17	2	238.57	238.12	0	1.95	1.75
中央企业	04	4	0	180.18	179.83	0	1.57	1.57
地方企业	05	13	2	58.39	58.29	0	0.37	0.18
集体企业	06	11	2	20.31	20.12	0.03	0.84	0.43
股份合作企业	07	2	1	1.45	1.42	0	0.25	0.23
联营企业	08	1	0	0.51	0.53	0	0.10	0
其他联营企业	12	1	0	0.51	0.53	0	0.10	0
有限责任公司	13	1003	60	2453.07	2416.36	54.43	160.82	53.22
国有独资公司	14	10	3	13.94	13.75	0.20	1.74	0.62
其他有限责任公司	15	993	57	2439.13	2402.61	54.23	159.08	52.59
股份有限公司	16	92	10	864.77	853.36	16.59	104.61	20.04
私营企业	17	2797	62	5606.63	5516.18	104.05	152.40	63.15
私营独资企业	18	359	0	570.32	560.28	2.00	6.71	2.29
私营合伙企业	19	17	0	34.30	33.40	0	0.55	0.31
私营有限责任公司	20	2337	58	4564.54	4491.93	101.58	132.70	54.82
私营股份有限公司	21	84	4	437.47	430.57	0.47	12.44	5.72
其他企业	22	25	3	46.94	45.61	0	3.93	0.80
港、澳、台商投资企业	23	84	8	319.71	315.39	55.31	30.36	7.74
合资经营企业(港或澳、台资)	24	46	5	142.01	138.49	35.61	12.26	5.06
合作经营企业(港或澳、台资)	25	1	0	0.32	0.30	0	0	0
港澳台商独资经营企业	26	35	3	176.00	175.20	19.30	18.04	2.63
港澳台商投资股份有限公司	27	2	0	1.38	1.40	0.40	0.06	0.05
外商投资企业	29	113	10	724.08	720.17	60.01	70.85	40.00
中外合资经营企业	30	58	5	199.32	194.44	22.10	29.23	19.05
中外合作经营企业	31	1	0	39.35	44.23	7.53	16.19	12.38
外资企业	32	53	4	469.74	467.65	30.38	22.32	7.63
外商投资股份有限公司	33	1	1	15.67	13.84	0	3.12	0.93
其他外商投资企业	34	0	0	0	0	0	0	0

甲栏分组	代码	资产 总计	流动资 产合计	资产总计			固定资 产合计
				流动资产合计			
				应收 账款	存货	产成品	
总 计	01	5275.45	2302.01	421.77	611.90	301.64	2186.92
一、按登记注册类型分组:							
内资企业	02	4496.63	1900.54	341.81	518.15	248.85	1926.18
国有企业	03	168.65	18.70	0.66	2.02	0.75	141.28
中央企业	04	117.85	8.49	0.25	1.57	0.46	108.32
地方企业	05	50.80	10.21	0.41	0.45	0.29	32.96
集体企业	06	5.14	2.15	0.32	0.88	0.72	2.50
股份合作企业	07	0.58	0.36	0.02	0.25	0.21	0.19
联营企业	08	0.27	0.22	0.10	0.10	0.10	0.03
其他联营企业	12	0.27	0.22	0.10	0.10	0.10	0.03
有限责任公司	13	1619.49	687.84	127.40	196.01	79.81	646.82
国有独资公司	14	27.22	15.34	2.61	2.04	0.76	5.57
其他有限责任公司	15	1592.26	672.51	124.78	193.97	79.05	641.25
股份有限公司	16	670.65	355.83	39.18	92.16	32.35	241.64
私营企业	17	2006.45	824.27	172.48	221.60	132.33	882.86
私营独资企业	18	110.56	36.43	6.87	11.08	7.73	57.12
私营合伙企业	19	6.81	2.10	0.30	0.72	0.58	4.23
私营有限责任公司	20	1752.99	735.88	159.46	198.75	118.05	758.59
私营股份有限公司	21	136.10	49.86	5.85	11.05	5.97	62.92
其他企业	22	25.40	11.17	1.66	5.13	2.59	10.86
港、澳、台商投资企业	23	175.68	104.95	20.28	35.68	19.01	46.51
合资经营企业(港或澳、台资)	24	86.36	51.23	9.78	20.30	15.15	19.35
合作经营企业(港或澳、台资)	25	0.20	0.11	0.02	0	0	0.09
港澳台商独资经营企业	26	88.48	53.08	10.48	15.33	3.83	26.95
港澳台商投资股份有限公司	27	0.64	0.53	0.01	0.05	0.04	0.11
外商投资企业	29	603.13	296.52	59.67	58.07	33.78	214.23
中外合资经营企业	30	265.99	118.07	25.24	30.52	13.90	86.49
中外合作经营企业	31	72.75	61.36	28.36	10.95	7.29	8.73
外资企业	32	251.20	110.67	4.96	13.72	10.76	112.97
外商投资股份有限公司	33	13.19	6.42	1.12	2.88	1.83	6.04
其他外商投资企业	34	0	0	0	0	0	0



甲栏分组	代码	资产总计			负债合计	流动负债合计	
		固定资产原价	累计折旧	本年折旧		应付账款	
总计	01	3757.69	1735.85	276.64	2663.18	1851.14	344.25
一、按登记注册类型分组:							
内资企业	02	3359.92	1580.17	251.58	2315.69	1597.19	298.03
国有企业	03	221.61	100.87	16.51	154.64	52.84	14.40
中央企业	04	157.41	66.22	11.56	110.10	31.18	7.56
地方企业	05	64.20	34.65	4.95	44.54	21.66	6.84
集体企业	06	3.92	1.54	0.28	2.60	2.55	0.58
股份合作企业	07	0.42	0.24	0.01	0.23	0.19	0.06
联营企业	08	0.07	0.04	0	0.12	0.12	0.02
其他联营企业	12	0.07	0.04	0	0.12	0.12	0.02
有限责任公司	13	968.15	351.09	68.29	888.15	671.62	103.74
国有独资公司	14	8.00	2.47	0.58	13.46	12.66	2.91
其他有限责任公司	15	960.15	348.63	67.71	874.69	658.97	100.83
股份有限公司	16	456.33	250.32	27.65	370.17	252.04	51.78
私营企业	17	1685.37	862.41	136.87	887.65	607.33	126.22
私营独资企业	18	235.31	181.13	23.27	32.13	16.73	4.46
私营合伙企业	19	15.15	10.95	1.60	1.18	0.93	0.10
私营有限责任公司	20	1351.89	647.71	106.36	800.84	556.46	115.31
私营股份有限公司	21	83.02	22.61	5.64	53.51	33.21	6.35
其他企业	22	24.06	13.66	1.97	12.11	10.49	1.22
港、澳、台商投资企业	23	113.89	70.62	10.16	80.01	63.39	17.18
合资经营企业(港或澳、台资)	24	53.83	35.47	5.39	37.52	27.53	3.65
合作经营企业(港或澳、台资)	25	0.09	0.01	0.01	0.11	0.11	0
港澳台商独资经营企业	26	59.72	35.00	4.73	42.12	35.49	13.51
港澳台商投资股份有限公司	27	0.25	0.13	0.02	0.25	0.25	0.02
外商投资企业	29	283.88	85.06	14.89	267.49	190.56	29.05
中外合资经营企业	30	108.26	35.33	6.46	135.75	80.36	16.14
中外合作经营企业	31	15.09	6.36	0.94	27.07	26.46	5.31
外资企业	32	147.22	35.54	7.03	94.09	73.30	6.08
外商投资股份有限公司	33	13.31	7.83	0.47	10.56	10.44	1.52
其他外商投资企业	34	0	0	0	0	0	0

甲栏分组	代码	非流动 负债 合计	所有者 权益 合计					
				实收 资本	国家 资本	集体 资本	法人 资本	个人 资本
总 计	01	351.51	2536.29	833.92	58.46	50.71	297.81	343.16
一、按登记注册类型分组:								
内资企业	02	312.97	2111.14	706.11	57.89	35.20	277.51	329.59
国有企业	03	101.80	14.01	4.32	3.26	0.01	0.73	0.31
中央企业	04	78.92	7.75	1.23	0.83	0	0.40	0
地方企业	05	22.88	6.26	3.09	2.43	0.01	0.33	0.31
集体企业	06	0	2.54	0.96	0	0.14	0.51	0.31
股份合作企业	07	0.01	0.35	0.24	0	0	0.07	0.17
联营企业	08	0	0.15	0	0	0	0	0
其他联营企业	12	0	0.15	0	0	0	0	0
有限责任公司	13	121.25	715.92	250.72	32.43	30.16	97.30	86.39
国有独资公司	14	0.69	13.76	5.91	2.98	2.54	0.39	0
其他有限责任公司	15	120.56	702.16	244.82	29.45	27.62	96.91	86.39
股份有限公司	16	22.54	300.31	83.53	19.17	1.53	41.65	20.08
私营企业	17	67.33	1064.70	361.57	3.02	3.36	137.02	217.77
私营独资企业	18	4.33	74.72	18.10	0	0.01	6.31	11.77
私营合伙企业	19	0.15	5.41	0.79	0	0	0.05	0.74
私营有限责任公司	20	57.42	906.12	331.90	3.02	3.28	129.08	196.13
私营股份有限公司	21	5.43	78.45	10.78	0	0.06	1.59	9.12
其他企业	22	0.03	13.16	4.78	0	0	0.22	4.56
港、澳、台商投资企业	23	5.83	92.68	31.00	0.54	0.12	2.63	4.13
合资经营企业(港或澳、台资)	24	1.72	45.85	8.90	0.54	0.12	1.56	2.37
合作经营企业(港或澳、台资)	25	0	0.09	0.07	0	0	0	0
港澳台商独资经营企业	26	4.11	46.36	21.93	0	0	1.07	1.71
港澳台商投资股份有限公司	27	0	0.39	0.10	0	0	0	0.05
外商投资企业	29	32.71	332.46	96.81	0.03	15.39	17.67	9.44
中外合资经营企业	30	30.71	129.41	26.54	0	0.03	13.63	4.35
中外合作经营企业	31	0.61	45.68	15.36	0	15.36	0	0
外资企业	32	1.26	154.75	53.61	0.03	0	3.86	4.63
外商投资股份有限公司	33	0.13	2.63	1.30	0	0	0.19	0.46
其他外商投资企业	34	0	0	0	0	0	0	0

甲栏分组	代码			营业收入	主营业务收入	营业成本	主营业务成本	营业税金及附加
		港澳台资本	外商资本					
总计	01	18.28	65.49	10351.26	10299.19	9038.71	8986.96	63.51
一、按登记注册类型分组:								
内资企业	02	1.85	4.08	9305.62	9271.21	8154.74	8119.64	57.92
国有企业	03	0	0	249.82	248.71	177.83	176.92	0.66
中央企业	04	0	0	189.96	189.67	123.40	122.89	0.45
地方企业	05	0	0	59.86	59.04	54.42	54.03	0.21
集体企业	06	0	0	20.06	20.06	18.67	18.67	0.37
股份合作企业	07	0	0	1.47	1.47	1.41	1.41	0.01
联营企业	08	0	0	0.53	0.53	0.45	0.45	0
其他联营企业	12	0	0	0.53	0.53	0.45	0.45	0
有限责任公司	13	0.89	3.55	2523.42	2507.43	2278.55	2261.74	13.66
国有独资公司	14	0	0	13.93	13.59	11.00	10.83	0.07
其他有限责任公司	15	0.89	3.55	2509.48	2493.84	2267.54	2250.91	13.59
股份有限公司	16	0.67	0.42	890.08	881.54	748.92	741.44	3.60
私营企业	17	0.29	0.11	5570.94	5565.28	4885.67	4878.95	39.35
私营独资企业	18	0.02	0	564.29	564.29	480.45	480.45	4.66
私营合伙企业	19	0	0	33.80	33.80	30.08	30.08	0.30
私营有限责任公司	20	0.27	0.11	4528.36	4522.70	3963.75	3957.03	31.40
私营股份有限公司	21	0	0	444.49	444.49	411.39	411.39	2.98
其他企业	22	0	0	49.31	46.19	43.26	40.08	0.27
港、澳、台商投资企业	23	16.31	7.26	328.02	314.95	281.81	269.15	2.90
合资经营企业(港或澳、台资)	24	4.08	0.23	138.92	137.73	124.21	123.75	1.76
合作经营企业(港或澳、台资)	25	0.07	0	0.33	0.33	0.30	0.30	0
港澳台商独资经营企业	26	12.12	7.02	187.40	175.55	156.06	143.88	1.13
港澳台商投资股份有限公司	27	0.05	0	1.38	1.35	1.24	1.22	0
外商投资企业	29	0.12	54.15	717.61	713.03	602.16	598.16	2.69
中外合资经营企业	30	0.12	8.40	198.38	194.73	130.11	126.95	1.70
中外合作经营企业	31	0	0	45.70	45.70	37.57	37.57	0.24
外资企业	32	0	45.09	459.13	458.28	420.98	420.15	0.75
外商投资股份有限公司	33	0	0.66	14.40	14.32	13.49	13.49	0
其他外商投资企业	34	0	0	0	0	0	0	0

甲栏分组	代码	主营业 务税金 及附加	其他 业务收入	其他 业务利润	销售 费用	管理 费用	税金	财务 费用	利息	
									收入	支出
总 计	01	63.14	52.07	1.84	325.34	269.21	12.59	91.90	9.89	72.09
一、按登记注册类型分组:										
内资企业	02	57.75	34.41	1.42	269.48	236.30	10.93	84.24	3.20	61.39
国有企业	03	0.65	1.11	0.12	1.35	6.68	0.11	1.65	0.03	1.63
中央企业	04	0.44	0.28	0	0.27	1.25	0.06	0.51	0.01	0.50
地方企业	05	0.21	0.82	0.12	1.08	5.43	0.05	1.14	0.01	1.13
集体企业	06	0.37	0	0	0.10	0.15	0.02	0.03	0	0.01
股份合作企业	07	0.01	0	0	0	0.04	0	0	0	0
联营企业	08	0	0	0	0	0.01	0	0	0	0
其他联营企业	12	0	0	0	0	0.01	0	0	0	0
有限责任公司	13	13.62	15.99	0.73	49.35	54.19	3.26	39.07	1.10	35.03
国有独资公司	14	0.07	0.34	0.19	0.55	1.20	0.02	0.25	0.02	0.17
其他有限责任公司	15	13.54	15.65	0.55	48.80	52.99	3.24	38.82	1.09	34.86
股份有限公司	16	3.60	8.53	0.36	40.25	33.14	1.38	6.13	1.07	5.90
私营企业	17	39.24	5.67	0.27	176.40	140.77	6.08	36.89	1.00	18.54
私营独资企业	18	4.66	0	0	25.18	16.89	0.50	2.70	0.01	0.93
私营合伙企业	19	0.30	0	0	0.74	0.46	0	0.18	0	0.03
私营有限责任公司	20	31.30	5.66	0.27	145.18	118.49	5.37	32.31	0.95	16.26
私营股份有限公司	21	2.97	0	0	5.31	4.93	0.21	1.70	0.04	1.32
其他企业	22	0.27	3.12	-0.07	2.02	1.32	0.08	0.46	0	0.28
港、澳、台商投资企业	23	2.89	13.07	-0.03	14.90	8.25	0.52	2.75	2.20	4.23
合资经营企业(港或澳、台资)	24	1.76	1.20	0.02	5.64	2.66	0.21	0.85	0.14	0.61
合作经营企业(港或澳、台资)	25	0	0	0	0	0	0	0	0	0
港澳台商独资经营企业	26	1.13	11.85	-0.05	9.22	5.56	0.31	1.90	2.06	3.62
港澳台商投资股份有限公司	27	0	0.02	0	0.04	0.03	0	0	0	0
外商投资企业	29	2.49	4.59	0.45	40.97	24.65	1.14	4.91	4.48	6.46
中外合资经营企业	30	1.52	3.65	0.29	31.73	15.84	0.49	3.35	3.59	3.93
中外合作经营企业	31	0.24	0	0	3.17	2.82	0.23	-0.37	0.89	0.97
外资企业	32	0.72	0.86	0.08	5.36	4.82	0.30	1.66	0	1.31
外商投资股份有限公司	33	0	0.08	0.08	0.70	1.18	0.12	0.26	0	0.26
其他外商投资企业	34	0	0	0	0	0	0	0	0	0

甲栏分组	代码	营业利润	资产减值损失	公允价值变动收益	投资收益	营业外收入	政府补助	营业外支出	利润总额
总计	01	570.24	5.02	-1.72	11.83	14.51	4.01	4.25	580.50
一、按登记注册类型分组:									
内资企业	02	512.09	3.42	-1.68	11.70	10.98	3.44	3.94	519.14
国有企业	03	64.08	-0.01	0	0	0.76	0	0.63	64.21
中央企业	04	64.07	0.01	0	0	0.10	0	0.58	63.58
地方企业	05	0.01	-0.01	0	0	0.66	0	0.05	0.63
集体企业	06	0.74	0	0	0	0	0	0	0.74
股份合作企业	07	0.01	0	0	0	0.01	0.01	0.01	0.01
联营企业	08	0.07	0	0	0	0	0	0	0.07
其他联营企业	12	0.07	0	0	0	0	0	0	0.07
有限责任公司	13	96.56	1.53	-0.78	10.13	6.67	2.30	1.32	101.91
国有独资公司	14	0.58	0.28	0	0	0.19	0.11	0.01	0.76
其他有限责任公司	15	95.99	1.26	-0.78	10.13	6.48	2.20	1.31	101.15
股份有限公司	16	58.32	0.90	0	1.19	2.20	0.87	0.52	60.01
私营企业	17	290.33	1.00	-0.92	0.38	1.22	0.26	1.46	290.10
私营独资企业	18	34.10	0.08	-0.23	0	0.02	0	0.08	34.03
私营合伙企业	19	2.00	0.05	0	0	0	0	0	2.00
私营有限责任公司	20	236.00	0.86	-0.68	0.32	0.92	0.26	1.32	235.59
私营股份有限公司	21	18.24	0.01	0	0.06	0.29	0	0.05	18.48
其他企业	22	1.97	0.01	0.01	0	0.12	0	0	2.09
港、澳、台商投资企业	23	17.19	0.35	0	0.13	2.80	0.23	0.16	19.82
合资经营企业(港或澳、台资)	24	3.53	0.28	0	0	1.32	0.21	0.15	4.69
合作经营企业(港或澳、台资)	25	0.02	0	0	0	0	0	0	0.02
港澳台商独资经营企业	26	13.57	0.07	0	0.13	1.48	0.02	0	15.04
港澳台商投资股份有限公司	27	0.07	0	0	0	0	0	0	0.07
外商投资企业	29	40.97	1.25	-0.04	0.01	0.73	0.34	0.16	41.54
中外合资经营企业	30	15.67	0.01	0	0.03	0.55	0.32	0.10	16.12
中外合作经营企业	31	1.01	1.22	-0.04	0	0.11	0	0.01	1.11
外资企业	32	25.53	0.02	0	-0.02	0.07	0.02	0.02	25.57
外商投资股份有限公司	33	-1.24	0	0	0	0.01	0	0.03	-1.26
其他外商投资企业	34	0	0	0	0	0	0	0	0

甲栏分组	代码	所得税费用	亏损企业亏损总额	利税总额	应交税金及附加	本年应付职工薪酬	本年应交增值税	总资产贡献率(%)
总计	01	53.73	29.03	816.15	301.97	360.58	172.15	16.65
一、按登记注册类型分组:								
内资企业	02	44.88	24.48	722.53	259.20	315.29	145.47	17.36
国有企业	03	0.14	0.08	67.58	3.62	11.94	2.70	41.02
中央企业	04	0.12	0	64.99	1.59	5.00	0.96	55.56
地方企业	05	0.02	0.08	2.59	2.03	6.94	1.74	7.29
集体企业	06	0.04	0.02	1.42	0.74	0.44	0.31	27.84
股份合作企业	07	0.01	0.01	0.09	0.08	0.12	0.07	14.82
联营企业	08	0	0	0.07	0	0.04	0	26.57
其他联营企业	12	0	0	0.07	0	0.04	0	26.57
有限责任公司	13	14.00	15.94	148.96	64.31	96.80	33.39	11.29
国有独资公司	14	0.12	0.28	1.35	0.72	1.68	0.52	5.51
其他有限责任公司	15	13.88	15.66	147.61	63.59	95.12	32.87	11.39
股份有限公司	16	8.79	1.04	79.06	29.22	31.85	15.45	12.51
私营企业	17	21.88	7.31	422.63	160.49	172.71	93.18	21.94
私营独资企业	18	1.83	0	51.11	19.41	19.02	12.41	47.07
私营合伙企业	19	0.03	0	3.21	1.25	1.35	0.91	47.61
私营有限责任公司	20	17.69	7.21	341.03	128.50	145.92	74.03	20.33
私营股份有限公司	21	2.32	0.10	27.28	11.34	6.42	5.82	20.99
其他企业	22	0.02	0.08	2.73	0.74	1.39	0.37	11.84
港、澳、台商投资企业	23	3.70	2.58	35.26	19.66	16.20	12.54	21.23
合资经营企业(港或澳、台资)	24	0.41	0.71	9.86	5.79	6.88	3.41	11.97
合作经营企业(港或澳、台资)	25	0	0	0.02	0	0.09	0	10.63
港澳台商独资经营企业	26	3.27	1.87	25.28	13.82	8.87	9.10	30.33
港澳台商投资股份有限公司	27	0.02	0	0.10	0.05	0.36	0.02	15.17
外商投资企业	29	5.15	1.97	58.36	23.12	29.09	14.13	10.00
中外合资经营企业	30	1.40	0.58	26.10	11.87	12.75	8.28	9.94
中外合作经营企业	31	0	0	2.59	1.72	2.42	1.25	3.67
外资企业	32	3.76	0.13	30.73	9.22	13.02	4.41	12.75
外商投资股份有限公司	33	0	1.26	-1.06	0.31	0.90	0.19	-6.10
其他外商投资企业	34	0	0	0	0	0	0	0

甲栏分组	代码	资产负债率(%)	流动资产周转率(次/年)	成本费用利润率(%)	产品销售率(%)	从业人员平均人数	从业人员期末人数
总计	01	50.48	4.50	5.97	98.55	78.02	78.80
一、按登记注册类型分组:							
内资企业	02	51.50	4.90	5.94	98.48	68.56	69.35
国有企业	03	91.69	13.36	34.25	99.81	1.21	1.19
中央企业	04	93.43	22.38	50.69	99.81	0.45	0.45
地方企业	05	87.68	5.86	1.01	99.83	0.76	0.74
集体企业	06	50.56	9.32	3.92	99.06	0.10	0.10
股份合作企业	07	39.39	4.09	0.58	98.40	0.03	0.03
联营企业	08	46.04	2.41	14.87	104.16	0.01	0.01
其他联营企业	12	46.04	2.41	14.87	104.16	0.01	0.01
有限责任公司	13	54.84	3.67	4.21	98.50	21.18	21.18
国有独资公司	14	49.44	0.91	5.83	98.69	0.28	0.28
其他有限责任公司	15	54.93	3.73	4.20	98.50	20.90	20.90
股份有限公司	16	55.20	2.50	7.24	98.68	5.58	5.66
私营企业	17	44.24	6.76	5.54	98.39	40.07	40.78
私营独资企业	18	29.06	15.49	6.48	98.24	4.36	4.52
私营合伙企业	19	17.33	16.06	6.35	97.38	0.28	0.28
私营有限责任公司	20	45.68	6.15	5.53	98.41	33.95	34.47
私营股份有限公司	21	39.31	8.91	4.37	98.42	1.48	1.51
其他企业	22	47.69	4.41	4.43	97.16	0.38	0.38
港、澳、台商投资企业	23	45.54	3.13	6.44	98.65	3.53	3.52
合资经营企业(港或澳、台资)	24	43.45	2.71	3.52	97.52	1.33	1.36
合作经营企业(港或澳、台资)	25	54.85	2.99	6.14	95.39	0.01	0.01
港澳台商独资经营企业	26	47.61	3.53	8.71	99.54	2.10	2.07
港澳台商投资股份有限公司	27	39.66	2.62	5.39	101.61	0.08	0.08
外商投资企业	29	44.35	2.42	6.18	99.46	5.93	5.93
中外合资经营企业	30	51.04	1.68	8.90	97.55	2.59	2.58
中外合作经营企业	31	37.21	0.74	2.56	112.40	0.30	0.30
外资企业	32	37.46	4.15	5.91	99.56	2.83	2.85
外商投资股份有限公司	33	80.08	2.24	-8.06	88.35	0.20	0.20
其他外商投资企业	34	0	0	0	0	0	0

甲栏分组	代码	平均用 工人数	期末用 工人数	主营业 务收入 利润率 (%)	人均主 营业务 收入(万 元/人)	每百元 资产的 现实营 业收入 (元)	产成品 存货周 转天数 (天)	应收账 款平均 回收期 (天)
总 计	01	81.00	76.19	5.64	127.16	195.23	12.08	14.74
一、按登记注册类型分组:								
内资企业	02	71.22	66.82	5.60	130.18	206.18	11.03	13.27
国有企业	03	1.20	1.19	25.82	206.97	147.47	1.52	0.95
中央企业	04	0.45	0.45	33.52	420.94	160.95	1.36	0.48
地方企业	05	0.75	0.74	1.07	78.60	116.21	1.90	2.49
集体企业	06	0.09	0.10	3.70	216.66	390.25	13.81	5.70
股份合作企业	07	0.04	0.03	0.57	41.34	252.48	53.43	5.65
联营企业	08	0.01	0.01	12.92	38.08	194.16	78.26	65.26
其他联营企业	12	0.01	0.01	12.92	38.08	194.16	78.26	65.26
有限责任公司	13	21.57	20.32	4.06	116.22	154.83	12.70	18.29
国有独资公司	14	0.26	0.28	5.58	51.69	49.92	25.33	69.26
其他有限责任公司	15	21.31	20.04	4.06	117.02	156.62	12.64	18.01
股份有限公司	16	5.55	5.31	6.81	158.83	131.45	15.71	16.00
私营企业	17	42.32	39.44	5.21	131.49	277.37	9.76	11.16
私营独资企业	18	4.55	4.27	6.03	123.92	510.40	5.79	4.38
私营合伙企业	19	0.31	0.27	5.91	109.91	496.48	6.98	3.18
私营有限责任公司	20	35.86	33.56	5.21	126.12	258.00	10.74	12.69
私营股份有限公司	21	1.60	1.34	4.16	277.56	326.59	5.22	4.74
其他企业	22	0.42	0.41	4.51	108.71	181.88	23.27	12.93
港、澳、台商投资企业	23	3.71	3.55	6.29	84.96	179.27	25.43	23.18
合资经营企业(港或澳、台资)	24	1.39	1.34	3.41	98.79	159.48	44.06	25.55
合作经营企业(港或澳、台资)	25	0.01	0.01	5.77	23.43	164.03	0	21.70
港澳台商独资经营企业	26	2.22	2.11	8.57	79.23	198.40	9.58	21.49
港澳台商投资股份有限公司	27	0.08	0.08	5.18	16.26	210.77	10.79	2.80
外商投资企业	29	6.07	5.82	5.83	117.41	118.22	20.33	30.13
中外合资经营企业	30	2.67	2.58	8.28	72.91	73.21	39.41	46.66
中外合作经营企业	31	0.31	0.30	2.42	146.20	62.82	69.86	223.39
外资企业	32	2.89	2.74	5.58	158.68	182.44	9.22	3.89
外商投资股份有限公司	33	0.20	0.20	-8.80	71.05	108.52	48.81	28.18
其他外商投资企业	34	0	0	0	0	0	0	0



甲栏分组	代码	企业 单位数 (个)	亏损 企业	工业 总产值 (当年价格)	工业销 售产值 (当年价格)	出口 交货值	年初 存货	出口 产成品
二、按经济组织类型分组								
独资企业	35	475	11	1474.93	1461.36	51.70	49.85	14.73
国有企业	36	17	2	238.57	238.12	0	1.95	1.75
集体企业	37	11	2	20.31	20.12	0.03	0.84	0.43
私营独资企业	38	359	0	570.32	560.28	2.00	6.71	2.29
港澳台商独资经营企业	39	35	3	176.00	175.20	19.30	18.04	2.63
外资企业	40	53	4	469.74	467.65	30.38	22.32	7.63
合作、合伙企业	41	47	4	122.86	125.49	7.53	21.01	13.72
股份合作企业	42	2	1	1.45	1.42	0	0.25	0.23
其他联营企业	46	1	0	0.51	0.53	0	0.10	0
私营合伙企业	47	17	0	34.30	33.40	0	0.55	0.31
合作经营企业(港或澳、台资)	48	1	0	0.32	0.30	0	0	0
中外合作经营企业	49	1	0	39.35	44.23	7.53	16.19	12.38
其他企业(内资)	50	25	3	46.94	45.61	0	3.93	0.80
其他外商投资企业	52	0	0	0	0	0	0	0
股份有限公司	53	179	15	1319.28	1299.18	17.47	120.23	26.76
股份有限公司(内资)	54	92	10	864.77	853.36	16.59	104.61	20.04
私营股份有限公司	55	84	4	437.47	430.57	0.47	12.44	5.72
港澳台商投资股份有限公司	56	2	0	1.38	1.40	0.40	0.06	0.05
外商投资股份有限公司	57	1	1	15.67	13.84	0	3.12	0.93
有限责任公司	58	3444	128	7358.94	7241.22	213.72	335.00	132.15
国有独资公司	59	10	3	13.94	13.75	0.20	1.74	0.62
私营有限责任公司	60	2337	58	4564.54	4491.93	101.58	132.70	54.82
合资经营企业(港或澳、台资)	61	46	5	142.01	138.49	35.61	12.26	5.06
中外合资经营企业	62	58	5	199.32	194.44	22.10	29.23	19.05
其他有限责任公司	63	993	57	2439.13	2402.61	54.23	159.08	52.59
三、在总计中:亏损企业	64	158	158	324.88	318.06	5.59	68.11	18.35
在总计中:国有控股企业	65	59	10	458.15	454.79	2.01	20.20	6.81
在总计中:农村工业	66	17	0	36.70	35.94	0.39	1.23	0.73

甲栏分组	代码	资产 总计	流动资 产合计	资产总计			固定资 产合计
				流动资产合计			
				应收 账款	存货	产成品	
二、按经济组织类型分组							
独资企业	35	624.03	221.03	23.28	43.03	23.79	340.82
国有企业	36	168.65	18.70	0.66	2.02	0.75	141.28
集体企业	37	5.14	2.15	0.32	0.88	0.72	2.50
私营独资企业	38	110.56	36.43	6.87	11.08	7.73	57.12
港澳台商独资经营企业	39	88.48	53.08	10.48	15.33	3.83	26.95
外资企业	40	251.20	110.67	4.96	13.72	10.76	112.97
合作、合伙企业	41	106.01	75.33	30.45	17.15	10.77	24.12
股份合作企业	42	0.58	0.36	0.02	0.25	0.21	0.19
其他联营企业	46	0.27	0.22	0.10	0.10	0.10	0.03
私营合伙企业	47	6.81	2.10	0.30	0.72	0.58	4.23
合作经营企业(港或澳、台资)	48	0.20	0.11	0.02	0	0	0.09
中外合作经营企业	49	72.75	61.36	28.36	10.95	7.29	8.73
其他企业(内资)	50	25.40	11.17	1.66	5.13	2.59	10.86
其他外商投资企业	52	0	0	0	0	0	0
股份有限公司	53	820.58	412.63	46.16	106.14	40.18	310.72
股份有限公司(内资)	54	670.65	355.83	39.18	92.16	32.35	241.64
私营股份有限公司	55	136.10	49.86	5.85	11.05	5.97	62.92
港澳台商投资股份有限公司	56	0.64	0.53	0.01	0.05	0.04	0.11
外商投资股份有限公司	57	13.19	6.42	1.12	2.88	1.83	6.04
有限责任公司	58	3724.83	1593.03	321.87	445.58	226.91	1511.25
国有独资公司	59	27.22	15.34	2.61	2.04	0.76	5.57
私营有限责任公司	60	1752.99	735.88	159.46	198.75	118.05	758.59
合资经营企业(港或澳、台资)	61	86.36	51.23	9.78	20.30	15.15	19.35
中外合资经营企业	62	265.99	118.07	25.24	30.52	13.90	86.49
其他有限责任公司	63	1592.26	672.51	124.78	193.97	79.05	641.25
三、在总计中:亏损企业	64	665.14	278.35	56.38	69.19	29.58	215.16
在总计中:国有控股企业	65	514.10	110.61	23.40	18.15	7.18	348.61
在总计中:农村工业	66	18.13	5.35	1.68	2.51	1.88	12.25

甲栏分组	代码	资产总计			负债合计	负债合计	
		固定资产原价	累计折旧	本年折旧		流动负债合计	应付款
二、按经济组织类型分组							
独资企业	35	667.78	354.09	51.82	325.59	180.91	39.03
国有企业	36	221.61	100.87	16.51	154.64	52.84	14.40
集体企业	37	3.92	1.54	0.28	2.60	2.55	0.58
私营独资企业	38	235.31	181.13	23.27	32.13	16.73	4.46
港澳台商独资经营企业	39	59.72	35.00	4.73	42.12	35.49	13.51
外资企业	40	147.22	35.54	7.03	94.09	73.30	6.08
合作、合伙企业	41	54.88	31.26	4.53	40.83	38.31	6.71
股份合作企业	42	0.42	0.24	0.01	0.23	0.19	0.06
其他联营企业	46	0.07	0.04	0	0.12	0.12	0.02
私营合伙企业	47	15.15	10.95	1.60	1.18	0.93	0.10
合作经营企业(港或澳、台资)	48	0.09	0.01	0.01	0.11	0.11	0
中外合作经营企业	49	15.09	6.36	0.94	27.07	26.46	5.31
其他企业(内资)	50	24.06	13.66	1.97	12.11	10.49	1.22
其他外商投资企业	52	0	0	0	0	0	0
股份有限公司	53	552.91	280.89	33.79	434.50	295.94	59.67
股份有限公司(内资)	54	456.33	250.32	27.65	370.17	252.04	51.78
私营股份有限公司	55	83.02	22.61	5.64	53.51	33.21	6.35
港澳台商投资股份有限公司	56	0.25	0.13	0.02	0.25	0.25	0.02
外商投资股份有限公司	57	13.31	7.83	0.47	10.56	10.44	1.52
有限责任公司	58	2482.12	1069.61	186.50	1862.27	1335.98	238.84
国有独资公司	59	8.00	2.47	0.58	13.46	12.66	2.91
私营有限责任公司	60	1351.89	647.71	106.36	800.84	556.46	115.31
合资经营企业(港或澳、台资)	61	53.83	35.47	5.39	37.52	27.53	3.65
中外合资经营企业	62	108.26	35.33	6.46	135.75	80.36	16.14
其他有限责任公司	63	960.15	348.63	67.71	874.69	658.97	100.83
三、在总计中:亏损企业	64	303.47	99.29	16.05	465.43	348.77	88.39
在总计中:国有控股企业	65	491.86	196.90	31.79	370.39	215.01	36.25
在总计中:农村工业	66	15.58	3.81	0.98	9.73	9.31	0.47

甲栏分组	代码	非流动 负债 合计	所有者 权益 合计					
				实收 资本	国家 资本	集体 资本	法人 资本	个人 资本
二、按经济组织类型分组								
独资企业	35	111.50	292.37	98.91	3.29	0.16	12.48	18.73
国有企业	36	101.80	14.01	4.32	3.26	0.01	0.73	0.31
集体企业	37	0	2.54	0.96	0	0.14	0.51	0.31
私营独资企业	38	4.33	74.72	18.10	0	0.01	6.31	11.77
港澳台商独资经营企业	39	4.11	46.36	21.93	0	0	1.07	1.71
外资企业	40	1.26	154.75	53.61	0.03	0	3.86	4.63
合作、合伙企业	41	0.80	64.84	21.24	0	15.36	0.34	5.48
股份合作企业	42	0.01	0.35	0.24	0	0	0.07	0.17
其他联营企业	46	0	0.15	0	0	0	0	0
私营合伙企业	47	0.15	5.41	0.79	0	0	0.05	0.74
合作经营企业(港或澳、台资)	48	0	0.09	0.07	0	0	0	0
中外合作经营企业	49	0.61	45.68	15.36	0	15.36	0	0
其他企业(内资)	50	0.03	13.16	4.78	0	0	0.22	4.56
其他外商投资企业	52	0	0	0	0	0	0	0
股份有限公司	53	28.10	381.77	95.70	19.17	1.59	43.43	29.70
股份有限公司(内资)	54	22.54	300.31	83.53	19.17	1.53	41.65	20.08
私营股份有限公司	55	5.43	78.45	10.78	0	0.06	1.59	9.12
港澳台商投资股份有限公司	56	0	0.39	0.10	0	0	0	0.05
外商投资股份有限公司	57	0.13	2.63	1.30	0	0	0.19	0.46
有限责任公司	58	211.11	1797.31	618.06	36.00	33.60	241.56	289.25
国有独资公司	59	0.69	13.76	5.91	2.98	2.54	0.39	0
私营有限责任公司	60	57.42	906.12	331.90	3.02	3.28	129.08	196.13
合资经营企业(港或澳、台资)	61	1.72	45.85	8.90	0.54	0.12	1.56	2.37
中外合资经营企业	62	30.71	129.41	26.54	0	0.03	13.63	4.35
其他有限责任公司	63	120.56	702.16	244.82	29.45	27.62	96.91	86.39
三、在总计中:亏损企业								
在总计中:国有控股企业	64	55.26	190.87	96.83	13.25	17.37	33.47	24.09
在总计中:农村工业	66	0	8.01	2.14	0	0.38	0.15	1.58

甲栏分组	代码			营业收入	主营业务收入	营业成本	主营业务成本	营业税金及附加
		港澳台资本	外商资本					
二、按经济组织类型分组								
独资企业	35	12.13	52.11	1480.70	1466.89	1253.99	1240.07	7.58
国有企业	36	0	0	249.82	248.71	177.83	176.92	0.66
集体企业	37	0	0	20.06	20.06	18.67	18.67	0.37
私营独资企业	38	0.02	0	564.29	564.29	480.45	480.45	4.66
港澳台商独资经营企业	39	12.12	7.02	187.40	175.55	156.06	143.88	1.13
外资企业	40	0	45.09	459.13	458.28	420.98	420.15	0.75
合作、合伙企业	41	0.07	0	131.13	128.01	113.06	109.88	0.83
股份合作企业	42	0	0	1.47	1.47	1.41	1.41	0.01
其他联营企业	46	0	0	0.53	0.53	0.45	0.45	0
私营合伙企业	47	0	0	33.80	33.80	30.08	30.08	0.30
合作经营企业(港或澳、台资)	48	0.07	0	0.33	0.33	0.30	0.30	0
中外合作经营企业	49	0	0	45.70	45.70	37.57	37.57	0.24
其他企业(内资)	50	0	0	49.31	46.19	43.26	40.08	0.27
其他外商投资企业	52	0	0	0	0	0	0	0
股份有限公司	53	0.72	1.08	1350.34	1341.70	1175.04	1167.54	6.58
股份有限公司(内资)	54	0.67	0.42	890.08	881.54	748.92	741.44	3.60
私营股份有限公司	55	0	0	444.49	444.49	411.39	411.39	2.98
港澳台商投资股份有限公司	56	0.05	0	1.38	1.35	1.24	1.22	0
外商投资股份有限公司	57	0	0.66	14.40	14.32	13.49	13.49	0
有限责任公司	58	5.36	12.30	7389.08	7362.59	6496.62	6469.47	48.52
国有独资公司	59	0	0	13.93	13.59	11.00	10.83	0.07
私营有限责任公司	60	0.27	0.11	4528.36	4522.70	3963.75	3957.03	31.40
合资经营企业(港或澳、台资)	61	4.08	0.23	138.92	137.73	124.21	123.75	1.76
中外合资经营企业	62	0.12	8.40	198.38	194.73	130.11	126.95	1.70
其他有限责任公司	63	0.89	3.55	2509.48	2493.84	2267.54	2250.91	13.59
三、在总计中:亏损企业	64	5.16	3.48	362.02	337.18	353.33	327.76	1.71
在总计中:国有控股企业	65	1.46	0	471.00	467.82	352.69	350.82	3.36
在总计中:农村工业	66	0	0.03	35.95	35.95	33.56	33.56	0.15

甲栏分组	代码	其他业务		销售费用	管理费用	税金	财务费用	利息		
		收入	支出					收入	支出	
		主营业务税金及附加								
二、按经济组织类型分组										
独资企业	35	7.53	13.81	0.15	41.21	34.12	1.24	7.94	2.10	7.49
国有企业	36	0.65	1.11	0.12	1.35	6.68	0.11	1.65	0.03	1.63
集体企业	37	0.37	0	0	0.10	0.15	0.02	0.03	0	0.01
私营独资企业	38	4.66	0	0	25.18	16.89	0.50	2.70	0.01	0.93
港澳台商独资经营企业	39	1.13	11.85	-0.05	9.22	5.56	0.31	1.90	2.06	3.62
外资企业	40	0.72	0.86	0.08	5.36	4.82	0.30	1.66	0	1.31
合作、合伙企业	41	0.83	3.12	-0.07	5.94	4.65	0.31	0.28	0.90	1.28
股份合作企业	42	0.01	0	0	0	0.04	0	0	0	0
其他联营企业	46	0	0	0	0	0.01	0	0	0	0
私营合伙企业	47	0.30	0	0	0.74	0.46	0	0.18	0	0.03
合作经营企业(港或澳、台资)	48	0	0	0	0	0	0	0	0	0
中外合作经营企业	49	0.24	0	0	3.17	2.82	0.23	-0.37	0.89	0.97
其他企业(内资)	50	0.27	3.12	-0.07	2.02	1.32	0.08	0.46	0	0.28
其他外商投资企业	52	0	0	0	0	0	0	0	0	0
股份有限公司	53	6.58	8.64	0.45	46.29	39.28	1.71	8.09	1.11	7.48
股份有限公司(内资)	54	3.60	8.53	0.36	40.25	33.14	1.38	6.13	1.07	5.90
私营股份有限公司	55	2.97	0	0	5.31	4.93	0.21	1.70	0.04	1.32
港澳台商投资股份有限公司	56	0	0.02	0	0.04	0.03	0	0	0	0
外商投资股份有限公司	57	0	0.08	0.08	0.70	1.18	0.12	0.26	0	0.26
有限责任公司	58	48.20	26.50	1.31	231.90	191.17	9.34	75.58	5.78	55.83
国有独资公司	59	0.07	0.34	0.19	0.55	1.20	0.02	0.25	0.02	0.17
私营有限责任公司	60	31.30	5.66	0.27	145.18	118.49	5.37	32.31	0.95	16.26
合资经营企业(港或澳、台资)	61	1.76	1.20	0.02	5.64	2.66	0.21	0.85	0.14	0.61
中外合资经营企业	62	1.52	3.65	0.29	31.73	15.84	0.49	3.35	3.59	3.93
其他有限责任公司	63	13.54	15.65	0.55	48.80	52.99	3.24	38.82	1.09	34.86
三、在总计中:亏损企业	64	1.70	24.84	0.10	6.59	16.33	1.23	22.19	0.58	20.79
在总计中:国有控股企业	65	3.35	3.18	0.43	7.97	15.15	0.97	7.04	0.26	7.17
在总计中:农村工业	66	0.15	0	0	0.23	0.26	0.01	0.19	0	0.08

甲栏分组	代码	营业利润	资产减值损失	公允价值变动收益	投资收益	营业外收入	政府补助	营业外支出	利润总额
二、按经济组织类型分组									
独资企业	35	138.02	0.16	-0.23	0.11	2.32	0.04	0.73	139.61
国有企业	36	64.08	-0.01	0	0	0.76	0	0.63	64.21
集体企业	37	0.74	0	0	0	0	0	0	0.74
私营独资企业	38	34.10	0.08	-0.23	0	0.02	0	0.08	34.03
港澳台商独资经营企业	39	13.57	0.07	0	0.13	1.48	0.02	0	15.04
外资企业	40	25.53	0.02	0	-0.02	0.07	0.02	0.02	25.57
合作、合伙企业	41	5.07	1.27	-0.03	0	0.24	0.01	0.02	5.28
股份合作企业	42	0.01	0	0	0	0.01	0.01	0.01	0.01
其他联营企业	46	0.07	0	0	0	0	0	0	0.07
私营合伙企业	47	2.00	0.05	0	0	0	0	0	2.00
合作经营企业(港或澳、台资)	48	0.02	0	0	0	0	0	0	0.02
中外合作经营企业	49	1.01	1.22	-0.04	0	0.11	0	0.01	1.11
其他企业(内资)	50	1.97	0.01	0.01	0	0.12	0	0	2.09
其他外商投资企业	52	0	0	0	0	0	0	0	0
股份有限公司	53	75.40	0.91	0	1.25	2.50	0.87	0.60	77.30
股份有限公司(内资)	54	58.32	0.90	0	1.19	2.20	0.87	0.52	60.01
私营股份有限公司	55	18.24	0.01	0	0.06	0.29	0	0.05	18.48
港澳台商投资股份有限公司	56	0.07	0	0	0	0	0	0	0.07
外商投资股份有限公司	57	-1.24	0	0	0	0.01	0	0.03	-1.26
有限责任公司	58	351.75	2.68	-1.46	10.47	9.46	3.09	2.89	358.31
国有独资公司	59	0.58	0.28	0	0	0.19	0.11	0.01	0.76
私营有限责任公司	60	236.00	0.86	-0.68	0.32	0.92	0.26	1.32	235.59
合资经营企业(港或澳、台资)	61	3.53	0.28	0	0	1.32	0.21	0.15	4.69
中外合资经营企业	62	15.67	0.01	0	0.03	0.55	0.32	0.10	16.12
其他有限责任公司	63	95.99	1.26	-0.78	10.13	6.48	2.20	1.31	101.15
三、在总计中:亏损企业	64	-30.25	0.83	0	8.71	1.79	0.39	0.57	-29.03
在总计中:国有控股企业	65	86.72	0.49	0	0.01	2.75	1.70	0.80	88.67
在总计中:农村工业	66	1.55	0	0	-0.01	0.06	0.06	0	1.61

甲栏分组	代码	所得税费用	亏损企业亏损总额	利税总额	应交税金及附加	本年应付职工薪酬	本年应交增值税	总资产贡献率(%)
二、按经济组织类型分组								
独资企业	35	9.05	2.10	176.12	46.80	53.29	28.94	29.09
国有企业	36	0.14	0.08	67.58	3.62	11.94	2.70	41.02
集体企业	37	0.04	0.02	1.42	0.74	0.44	0.31	27.84
私营独资企业	38	1.83	0	51.11	19.41	19.02	12.41	47.07
港澳台商独资经营企业	39	3.27	1.87	25.28	13.82	8.87	9.10	30.33
外资企业	40	3.76	0.13	30.73	9.22	13.02	4.41	12.75
合作、合伙企业	41	0.05	0.09	8.71	3.79	5.41	2.60	8.58
股份合作企业	42	0.01	0.01	0.09	0.08	0.12	0.07	14.82
其他联营企业	46	0	0	0.07	0	0.04	0	26.57
私营合伙企业	47	0.03	0	3.21	1.25	1.35	0.91	47.61
合作经营企业(港或澳、台资)	48	0	0	0.02	0	0.09	0	10.63
中外合作经营企业	49	0	0	2.59	1.72	2.42	1.25	3.67
其他企业(内资)	50	0.02	0.08	2.73	0.74	1.39	0.37	11.84
其他外商投资企业	52	0	0	0	0	0	0	0
股份有限公司	53	11.13	2.40	105.37	40.91	39.53	21.49	13.62
股份有限公司(内资)	54	8.79	1.04	79.06	29.22	31.85	15.45	12.51
私营股份有限公司	55	2.32	0.10	27.28	11.34	6.42	5.82	20.99
港澳台商投资股份有限公司	56	0.02	0	0.10	0.05	0.36	0.02	15.17
外商投资股份有限公司	57	0	1.26	-1.06	0.31	0.90	0.19	-6.10
有限责任公司	58	33.50	24.43	525.95	210.47	262.35	119.12	15.46
国有独资公司	59	0.12	0.28	1.35	0.72	1.68	0.52	5.51
私营有限责任公司	60	17.69	7.21	341.03	128.50	145.92	74.03	20.33
合资经营企业(港或澳、台资)	61	0.41	0.71	9.86	5.79	6.88	3.41	11.97
中外合资经营企业	62	1.40	0.58	26.10	11.87	12.75	8.28	9.94
其他有限责任公司	63	13.88	15.66	147.61	63.59	95.12	32.87	11.39
三、在总计中:亏损企业	64	0.05	29.03	-20.04	10.26	20.10	7.28	0.03
在总计中:国有控股企业	65	5.84	2.61	102.19	20.33	27.68	10.17	21.22
在总计中:农村工业	66	0.06	0	2.31	0.79	0.95	0.56	13.19



甲栏分组	代码	资产负债率(%)	流动资产周转率(次/年)	成本费用利润率(%)	产品销售率(%)	从业人员平均人数	从业人员期末人数
二、按经济组织类型分组							
独资企业	35	52.18	6.70	10.44	99.08	10.60	10.74
国有企业	36	91.69	13.36	34.25	99.81	1.21	1.19
集体企业	37	50.56	9.32	3.92	99.06	0.10	0.10
私营独资企业	38	29.06	15.49	6.48	98.24	4.36	4.52
港澳台商独资经营企业	39	47.61	3.53	8.71	99.54	2.10	2.07
外资企业	40	37.46	4.15	5.91	99.56	2.83	2.85
合作、合伙企业	41	38.51	1.74	4.26	102.14	1.03	1.02
股份合作企业	42	39.39	4.09	0.58	98.40	0.03	0.03
其他联营企业	46	46.04	2.41	14.87	104.16	0.01	0.01
私营合伙企业	47	17.33	16.06	6.35	97.38	0.28	0.28
合作经营企业(港或澳、台资)	48	54.85	2.99	6.14	95.39	0.01	0.01
中外合作经营企业	49	37.21	0.74	2.56	112.40	0.30	0.30
其他企业(内资)	50	47.69	4.41	4.43	97.16	0.38	0.38
其他外商投资企业	52	0	0	0	0	0	0
股份有限公司	53	52.95	3.27	6.09	98.48	7.34	7.46
股份有限公司(内资)	54	55.20	2.50	7.24	98.68	5.58	5.66
私营股份有限公司	55	39.31	8.91	4.37	98.42	1.48	1.51
港澳台商投资股份有限公司	56	39.66	2.62	5.39	101.61	0.08	0.08
外商投资股份有限公司	57	80.08	2.24	-8.06	88.35	0.20	0.20
有限责任公司	58	50.00	4.64	5.12	98.40	59.05	59.59
国有独资公司	59	49.44	0.91	5.83	98.69	0.28	0.28
私营有限责任公司	60	45.68	6.15	5.53	98.41	33.95	34.47
合资经营企业(港或澳、台资)	61	43.45	2.71	3.52	97.52	1.33	1.36
中外合资经营企业	62	51.04	1.68	8.90	97.55	2.59	2.58
其他有限责任公司	63	54.93	3.73	4.20	98.50	20.90	20.90
三、在总计中:亏损企业	64	69.97	1.30	-7.28	97.90	5.09	4.99
在总计中:国有控股企业	65	72.05	4.26	23.16	99.27	3.33	3.28
在总计中:农村工业	66	53.68	6.71	4.69	97.93	0.23	0.23

甲栏分组	代码	平均用 工人数	期末用 工人数	主营业 务收入 利润率 (%)	人均主 营业务 收入(万 元/人)	每百元 资产的 现实营 业收入 (元)	产成品 存货周 转天数 (天)	应收账 款平均 回收期 (天)
二、按经济组织类型分组								
独资企业	35	10.95	10.41	9.52	133.95	235.07	6.91	5.71
国有企业	36	1.20	1.19	25.82	206.97	147.47	1.52	0.95
集体企业	37	0.09	0.10	3.70	216.66	390.25	13.81	5.70
私营独资企业	38	4.55	4.27	6.03	123.92	510.40	5.79	4.38
港澳台商独资经营企业	39	2.22	2.11	8.57	79.23	198.40	9.58	21.49
外资企业	40	2.89	2.74	5.58	158.68	182.44	9.22	3.89
合作、合伙企业	41	1.11	1.04	4.13	115.50	120.76	35.29	85.65
股份合作企业	42	0.04	0.03	0.57	41.34	252.48	53.43	5.65
其他联营企业	46	0.01	0.01	12.92	38.08	194.16	78.26	65.26
私营合伙企业	47	0.31	0.27	5.91	109.91	496.48	6.98	3.18
合作经营企业(港或澳、台资)	48	0.01	0.01	5.77	23.43	164.03	0	21.70
中外合作经营企业	49	0.31	0.30	2.42	146.20	62.82	69.86	223.39
其他企业(内资)	50	0.42	0.41	4.51	108.71	181.88	23.27	12.93
其他外商投资企业	52	0	0	0	0	0	0	0
股份有限公司	53	7.44	6.94	5.76	180.42	163.51	12.39	12.39
股份有限公司(内资)	54	5.55	5.31	6.81	158.83	131.45	15.71	16.00
私营股份有限公司	55	1.60	1.34	4.16	277.56	326.59	5.22	4.74
港澳台商投资股份有限公司	56	0.08	0.08	5.18	16.26	210.77	10.79	2.80
外商投资股份有限公司	57	0.20	0.20	-8.80	71.05	108.52	48.81	28.18
有限责任公司	58	61.50	57.80	4.87	119.72	197.66	12.63	15.74
国有独资公司	59	0.26	0.28	5.58	51.69	49.92	25.33	69.26
私营有限责任公司	60	35.86	33.56	5.21	126.12	258.00	10.74	12.69
合资经营企业(港或澳、台资)	61	1.39	1.34	3.41	98.79	159.48	44.06	25.55
中外合资经营企业	62	2.67	2.58	8.28	72.91	73.21	39.41	46.66
其他有限责任公司	63	21.31	20.04	4.06	117.02	156.62	12.64	18.01
三、在总计中:亏损企业								
在总计中:国有控股企业	64	5.15	4.66	-8.61	65.48	50.69	32.49	60.19
在总计中:农村工业	65	3.29	3.02	18.95	142.32	91.00	7.37	18.01
	66	0.23	0.23	4.46	154.43	198.27	20.13	16.79

## 主要统计指标解释

**工业总产值** 是指以货币表现的工业企业在一定时期内生产的已出售或可供出售工业产品总量,它反映一定时间内工业生产的总规模和总水平。它包括:在本企业内不再进行加工,经检验、包装入库(规定不需包装的产品除外)的成品价值,对外加工费收入,自制半成品、在产品期末初差额价值。工业总产值采用“工厂法”计算,即以工业企业作为一个整体,按企业工业生产活动的最终成果来计算,企业内部不允许重复计算,不能把企业内部各个车间(分厂)生产的成果相加。但在企业之间、行业之间、地区之间存在着重复计算。

轻重工业总产值的划分也是按“工厂法”计算的,即一个工业企业在正常情况下生产的主要产品的性质属于轻工业,生产的主要产品的性质属于重工业,则该企业的全部总产值作为重工业总产值。

**工业增加值** 是指工业行业在报告期内以货币表现的工业生产活动的最终成果。

**实收资本** 指企业实际收到的投资人投入的资本。按投资主体可分为国家资本、集体资本、法人资本、个人资本、港澳台资本和外商资本等。

**资产合计** 指企业拥有或控制的能以货币计量的经济资源。包括各种财产、债权和其他权利。资产按其流动性划分为流动资产、长期投资、固定资产、无形及递延资产和其他资产。

(1)流动资产 指企业可以在一年内或者超过一年的一个生产周期内变现或耗用的资产合计。包括现金及各种存款、短期投资、应收及预付款项、存货等。

(2)固定资产 指企业固定资产净值、固定资产清理、在建工程、待处理固定资产损失所占用的资金合计。

(3)无形资产 指企业长期使用而没有实物形态的资产。包括专利权、非专利权、商标权、著作权、土地使用权、商誉等。

**固定资产原价** 指企业在建造、购置、安装、改建、扩建、技术改造某项固定资产时所支

出的全部货币总额。它一般包括买价、包装费、运杂费和安装费等。

**固定资产累计折旧** 指企业在报告期期末提取的各年固定资产折旧累计数。

**固定资产本年折旧** 指企业在本年度内累计提取的折旧。

**固定资产净值** 是指固定资产原价减去历年已提折旧额后的净额。

**固定资产净值平均余额** 指企业全部固定资产净值报告期平均余额。

固定资产净值年平均余额=1至12月各月月初、月末固定资产净值余额之和÷24

**固定资产合计** 指企业固定资产净值、固定资产清理、在建工程、待处理固定资产损失所占用的资金。

**无形资产及递延资产** 无形资产是指企业长期使用而没有实物形态的资产,包括专利权、非专利技术、商标权、土地使用权、商誉等;递延资产是指不能全部计入当年损益、应当在以后各年度内分期摊销的各项费用,包括开办费、租入固定资产的改良及大修理支出等。

**其他长期资产合计** 指除流动资产、长期投资、固定资产、无形资产、递延资产以外的其他长期资产。如特种储备物资、银行冻结存款、冻结物资、涉及诉讼中的财产等。

**流动资产** 是指可以在一年或者超过一年的一个营业周期内变现或者耗用的资产,包括现金及各种存款、短期投资、应收及预付款项、存款等。

**货币资金** 反映企业的各种现金、银行存款和其他货币资金。

**存货** 指企业在生产经营过程中为销售或者耗用而储存的各种资产。包括原材料、包装物、低值易耗品、在产品、自制半成品、产成品等。

**产成品** 指企业已经完成全部生产过程并已验收入库合乎标准规格和技术条件,可以按照合同规定的条件送交订货单位,或者可以作为商品销售的产品。企业接受外来原材料加工制造的代制品和为外单位加工修理的代

修品,制造和修理完成检收入库后,视同企业的产成品。

**流动资产平均余额** 指全部流动资产报告期平均余额。

流动资产年平均余额=1至12各月月初、月末流动资产余额之和÷24

**长期投资** 是指企业不准备在一年内变现的投资,它包括购置股票和长期债券以及对其他单位的投资等。

**负债合计** 指企业承担的能以货币计量,将以资产或劳务偿付的债务。负债一般按偿还期长短分为流动负债和长期负债、递延税项等。

(1)流动负债 指企业在一年内或者超过一年的一个营业周期内需要偿还的债务合计,其中包括长期借款、应付债务及预售款项,应付工资、应交税金和应交利润等。

(2)长期负债 指企业在一年以上或者超过一年的一个营业周期以上需要偿还的债务合计,其中包括长期借款、应付债务、长期应付款等。

**所有者权益** 指企业投资人对企业净资产的所有权。企业净资产等于企业全部资产减去全部负债后的余额,其中包括投资者对企业的最初投入,以及资本公积金、盈余公积金和未分配利润,对股份制企业即为股东权益。

**主营业务收入** 指反映工业企业经营主要业务所取得收入总额。

**主营业务成本** 指企业销售产品和提供劳务等主要经营业务的实际成本。

**主营业务税金及附加** 指企业销售产品和提供工业性劳务等主要经营业务应负担的城市维护建设税、消费税、资源税和教育费附加。

**主营业务利润** 指企业销售产品和提供工业性劳务等主要经营业务收入扣除其成本、费用、税金后的利润。

**营业利润** 指企业生产经营活动所发生的利润总额。

营业利润=主营业务利润+其他业务利润-管理费用-财务费用

**利润总额** 指企业实现的利润。

利润总额=营业利润+投资效益+补贴

收入+营业外收入-营业外支出+以前年损益调整。

**利税合计** 指企业产品销售税金及附加、利润总额和本年应交增值税。

**应交增值税** 指企业在报告期内应缴纳的增值税额。

**总资产贡献率** 反映企业全部资产的获利能力,是企业经营业绩和管理水平的集中表现,是评价和考核企业盈利能力的核心指标。计算公式为:

总资产贡献率(%)=(利润总额+税金总额+利息支出)/平均资产总额 100%

**资产负债率** 该指标既反映企业经营风险的大小,也反映企业利用债权人提供的资金从事经营活动的能力。计算公式为:

资产负债率(%)=负债总额/资产总额 100%

**工业成本费用利润率** 指在一定时期内实现的利润与成本费用之比,是反映工业生产成本及费用投入的经济效益指标,同时也是反映降低成本的经济效益的指标。计算公式为:

工业成本费用利润率(%)=利润总额/成本费用总额 100%

**流动资产周转次数** 指在一定时期内流动资产完成的周转次数,反映流动资产的周转速度。计算公式为:

流动资金周转次数=产品销售收入/全部流动资产平均余额

**资本保值增值率** 该指标反映企业净资产的变动情况,是企业发展能力的集中表现。计算公式为:

资本保值增值率(%)=报告期末所有者权益/上年同期期末所有者权益 100%

**工业经济效益综合指数** 是衡量工业经济综合效益各个方面在数据上总体水平的一种特殊相对数,是反映工业经济运行质量的综合指标。它是以前项指标的实际值分别除以该项指标的全国标准值,并乘以其权数,加总后再除以权数求得。

工业经济效益综合指数=
$$\sum \left( \frac{\text{某项指标报告期数值}}{\text{该项指标全国标准值}} \times \text{该项指标权数} \right) \div \text{总权数}$$

· 统计资料 ·

# 十二、建筑业

JIANZHUYE

---

编辑：张雷雷 刘 庆  
校对：刘 庆



12—1 全市主要年份建筑业总产值和人数

单位:个,万元

年份	企业 个数 (个)	企业		建筑业 总产值	企业		平均 人数 (人)	企业	
		国有 企业	集体 企业		国有 企业	集体 企业		国有 企业	集体 企业
1978	96	3	93	10216	2266	7950	18616	3976	14640
1979	104	3	101	11379	2385	8994	19106	4142	14964
1980	108	3	105	11476	2438	9038	20647	4314	16333
1981	110	3	107	11722	2518	9204	24257	4494	19763
1982	111	3	108	14500	2660	11840	31934	4682	27252
1983	114	3	111	17835	2984	14851	33681	4956	28725
1984	117	3	114	21938	3188	18750	35502	4763	30739
1985	120	3	117	24041	3832	20209	42398	4877	37521
1986	123	3	120	29174	4996	24178	50044	5791	44253
1987	137	3	134	31267	7494	23773	45612	6866	38746
1988	151	3	148	50122	8915	41207	63436	7248	56188
1989	140	3	137	56635	11308	45597	63197	8103	55094
1990	147	4	143	50895	14790	36105	61325	10691	50634
1991	154	4	150	94319	17304	77015	82922	11145	71777
1992	158	4	154	117279	15099	102180	84300	11789	72511
1993	186	5	181	174748	28306	146442	100278	13349	86929
1994	362	12	350	229571	33317	196254	124351	24587	99764
1995	240	14	226	268598	86338	182260	120396	30900	89496
1996	237	28	208	312193	120518	191565	116441	30487	85918
1997	272	33	227	387266	131868	237758	104888	26098	70998
1998	293	37	202	433537	178727	203645	110404	27986	63993
1999	309	39	204	515822	231801	195909	112772	27444	63311
2000	293	41	192	543004	222227	153946	126413	37595	54903
2001	275	45	171	586306	250262	211348	123115	35872	87243
2002	277	38	82	694664	268231	100372	131427	30174	29676
2003	233	36	58	817092	494197	105653	127343	29688	24916
2004	234			929838			140480		
2005	268	36	42	1214628	134333	96095	155019	10051	20368
2006	264	28	41	1350281	94614	115781	156479	7714	19866
2007	284	28	42	1519244	92301	135637	165392	8319	20683
2008	391	35	44	1881225.6	131474	168971	183616	10529	19772
2009	364	35	40	2228856	218529	164477	175203	9923	17174
2010	360	34	36	2876138	218391	155218	191888	13659	17345
2011	354	31	37	3534128	167236.8	222274.5	209588	10585	15478
2012	356	30	34	4187342	212015	199511	245067	8589	12327
2013	362	25	29	5781977	176857	184228	243896	6546	10068
2014	375	25	28	7008356	212130	187659	300910	7883	12205
2015	391	24	25	7052050	202009	150198	254136	7164	11261

## 12—2 2015 年建筑业企业生产情况

单位:万元

项 目	建筑业总产值			按构成成分的建筑业总产值		
				其中: 装修装饰产值	其中: 在外省完成的产值	建筑 工程
总 计	7052050	330315	1111378	6386463	507470	158117
其中:国有及国有控股企业	328271	45	27276	312672	7621	7978
一、按登记注册类型分组	0	0	0	0	0	0
内资企业	7051235	330315	1111378	6386460	506659	158116
国有企业	202009		4570	192925	1118	7966
集体企业	150198	9255		145895	4159	144
股份合作企业	6691			6691		
有限责任公司	4197417	142266	486602	3878924	266036	52457
股份有限公司	1398977	109873	535157	1169629	157116	72233
私营企业	1095943	68921	85049	992395	78232	25316
港、澳、台商投资企业	5			4	1	1
外商投资企业	810				810	
二、按国民经济行业分组	0	0	0	0	0	0
房屋建筑业	5980969	202173	1008193	5547181	333078	100710
土木工程建筑业	686472	120	98205	603266	68636	14569
建筑安装业	162676		4980	88056	74598	23
建筑装饰和其他建筑业	221933	128022		147960	31158	42815
三、按隶属关系分组	0	0	0	0	0	0
中央	3940			3940		
省(自治区、直辖市)	11098	65		10850	247	
地(区、市、州、盟)	236868	488	27276	226081	10788	0
县(区、市、旗)	1660935	104189	549768	1381464	193200	86272
街道	16686			14090	2596	
镇	44884	1210	71	42195	2545	144
乡	4450			4450		
(社区)居委会	87558	3896		83559	2719	1280
村委会	8963	784		8012	939	12
其他	4976668	219683	534263	4611822	294437	70409
四、按企业资质等级分组	0	0	0	0	0	0
施工总承包	5879006	5879006	5879006	5879006	5879006	5879006
特级	3651070	3651070	3651070	3651070	3651070	3651070
一级	859848	859848	859848	859848	859848	859848
二级	1003737	1003737	1003737	1003737	1003737	1003737
三级及以下	364351	364351	364351	364351	364351	364351



12-2 续表 1

单位:平方米

项 目	竣工产值 (万元)	房屋建筑 施工面积	本年新 开工面积	实行投标 承包面积
总 计	4497563.6	72715076	28056211	59047446
其中:国有及国有控股企业	191803.8	494589	192429	286699
一、按登记注册类型分组	0			
内资企业	4496753.6	72710476	28051911	59046996
国有企业	120179.4	326278	185129	122558
集体企业	95634.8	1981004	881362	924193
股份合作企业	3855.4	49005	19757	49005
有限责任公司	2775061.3	50660792	16292086	47026165
股份有限公司	752814.4	10627538	5635814	5979183
私营企业	749208.3	9065859	5037763	4945892
港、澳、台商投资企业		4600	4300	450
外商投资企业	810			
二、按国民经济行业分组	0			
房屋建筑业	3797502.1	72315352	27805073	58788351
土木工程建筑业	402802.8	206366	57780	206366
建筑安装业	118514.3	117729	117729	16729
建筑装饰和其他建筑业	178744.4	75629	75629	36000
三、按隶属关系分组	0			
中央	3657.3			
省(自治区、直辖市)	7820.1	46268	4625	46268
地(区、市、州、盟)	135979.7	609118	177390	544716
县(区、市、旗)	1016274.7	13462510	6626091	7730353
街道	20088.6	275027	104562	275027
镇	40711.7	545152	305880	243970
乡	4450	61500	50290	
(社区)居委会	53832.5	1108563	386288	255005
村委会	11462.4	137649	51300	3130
其他	3203286.6	56469289	20349785	49948977
四、按企业资质等级分组	0			
施工总承包	2161125.4	43651459	11611164	43018267
特级	194669.2	930625	413400	569690
一级	85126.4	1076710	402639	557664
二级	251499.9	2428451	1647828	609475
三级及以下	49217.4	484092	324213	192871

12-2 续表 2

单位:万元

项 目	建筑业 企业个数 (个)	有工作量的 企业 个数(个)	签订的 合同额	1.上年结 转合同额	2.本年新 签合同额
总 计	391	385	9098908	2926218	6172690
其中:国有及国有控股企业	36	34	411346	62510	348836
一、按登记注册类型分组					
内资企业	389	383	9098093	2926213	6171879
国有企业	24	22	228615	25268	203347
集体企业	25	24	242076	135262	106814
股份合作企业	1	1	2731	771	1960
有限责任公司	159	158	5327241	1814270	3512972
股份有限公司	27	27	1734817	287635	1447182
私营企业	153	151	1562612	663007	899605
港、澳、台商投资企业	1	1	6	5	1
外商投资企业	1	1	810		810
二、按国民经济行业分组			0	0	0
房屋建筑业	250	247	7551064	2427578	5123486
土木工程建筑业	46	46	1016380	374528	641852
建筑安装业	33	33	214301	28122	186179
建筑装饰和其他建筑业	62	59	317163	95990	221173
三、按隶属关系分组			0	0	0
中央	1	1	3880		3880
省(自治区、直辖市)	1	1	14875	7547	7328
地(区、市、州、盟)	17	17	334094	55147	278948
县(区、市、旗)	63	61	2171993	492290	1679704
街道	2	2	24373	12640	11733
镇	12	12	56334	10376	45958
乡	1	1	7251	1121	6130
(社区)居委会	9	9	116502	76797	39706
村委会	2	2	29003	24670	4333
其他	283	279	6340603	2245632	4094971
四、按企业资质等级分组			0	0	0
施工总承包	286	283	5879006	5879006	5879006
特级	1	1	3651070	3651070	3651070
一级	18	18	859848	859848	859848
二级	116	114	1003737	1003737	1003737
三级及以下	151	150	364351	364351	364351

12-2 续表 3

单位:万元

项 目	直接从建设单位承揽工程完成的产值	自行完成施工产值	分包出去工程的产值	从建设单位以外承揽工程完成的产值
总 计	7017716	6986033	31683	66017
其中:国有及国有控股企业	328271	328271		
一、按登记注册类型分组	0	0	0	0
内资企业	7016901	6985218	31683	66017
国有企业	202009	202009		
集体企业	150198	150198		
股份合作企业	6691	6691		
有限责任公司	4172707	4142783	29925	54635
股份有限公司	1398977	1398069	908	908
私营企业	1086319	1085469	851	10474
港、澳、台商投资企业	6	5	1	
外商投资企业	810	810		
二、按国民经济行业分组	0	0	0	0
房屋建筑业	5947180	5917039	30141	63930
土木工程建筑业	686400	686367	33	104
建筑安装业	164182	162674	1508	2
建筑装饰和其他建筑业	219954	219953	2	1981
三、按隶属关系分组	0	0	0	0
中央	3940	3940		
省(自治区、直辖市)	11098	11098		
地(区、市、州、盟)	236869	236868	2	1
县(区、市、旗)	1660935	1660935		
街道	16686	16686		
镇	44884	43976	908	908
乡	4450	4450		
(社区)居委会	87558	87358	200	200
村委会	8963	8963		
其他	4942334	4911760	30574	64909
四、按企业资质等级分组	0	0	0	0
施工总承包	5879006	5879006	5879006	5879006
特级	3651070	3651070	3651070	3651070
一级	859848	859848	859848	859848
二级	1003737	1003737	1003737	1003737
三级及以下	364351	364351	364351	364351

项 目	竣工房屋 价值合计	住宅房屋	商 业 及 服务用房	办公用 房 屋	科研、教育、 医疗用房屋
总 计	3654631.4	2593573.2	261967.3	238206.8	327310.7
其中:国有及国有控股企业	40130.1	36677.3	868		1304.8
一、按登记注册类型分组	0	0	0	0	0
内资企业	3654631.4	2593573.2	261967.3	238206.8	327310.7
国有企业	20064.1	17361.3	868		554.8
集体企业	92857.9	76520.4	2299.8	6285.2	3770.6
股份合作企业	3855.4	3855.4			
有限责任公司	2262263.3	1560776.5	168399	184624.3	257739.1
股份有限公司	730561.5	553970.5	73764.9	32591	34568.5
私营企业	545029.2	381089.1	16635.6	14706.3	30677.7
港、澳、台商投资企业					
外商投资企业					
二、按国民经济行业分组	0	0	0	0	0
房屋建筑业	3613730.7	2561883.5	261599.3	237652.8	323471.8
土木工程建筑业	26124	22956	368		1399.9
建筑安装业	6043			554	2439
建筑装饰和其他建筑业	8733.7	8733.7			
三、按隶属关系分组					
中央	0	0	0	0	0
省(自治区、直辖市)	3341.6	2417.4			
地(区、市、州、盟)	48987.7	47262.7	1725		
县(区、市、旗)	843203.6	663140.2	67277.6	33998.6	36155.5
街道	19672	9874.6	9257.4		
镇	30193.3	19029	6925.6		2234.7
乡	4450	4450			
(社区)居委会	53428.1	48581.1	1032.1	1681.2	784.7
村委会	11462.4	9695.7	1016.7		750
其他	2639892.7	1789122.5	174732.9	202527	287385.8
四、按企业资质等级分组	0	0	0	0	0
施工总承包	3622293.5	2586742.8	256746.2	238206.8	320810.7
特级	1373989.1	804007.3	140395.9	129143.9	239786.7
一级	984053	742076.3	44959	75470.5	30575.1
二级	897094.8	726173.6	63047	27370.8	36665.7
三级及以下	367156.6	314485.6	8344.3	6221.6	13783.2

项 目	单位:万元			
	文化、体育、 娱乐用房	厂房及建筑物	仓库	其他未列明的 房屋建筑物
总 计	40365.9	178089.4	869.8	14248.3
其中:国有及国有控股企业		1280		
一、按登记注册类型分组	0	0	0	0
内资企业	40365.9	178089.4	869.8	14248.3
国有企业		1280		
集体企业		2632.9		1349
股份合作企业				
有限责任公司	8116.5	76817.9	839	4951
股份有限公司	31365.1	1296.5		3005
私营企业	884.3	96062.1	30.8	4943.3
港、澳、台商投资企业				
外商投资企业				
二、按国民经济行业分组	0	0	0	0
房屋建筑业	40365.9	173639.3	869.8	14248.3
土木工程建筑业		1400.1		
建筑安装业		3050		
建筑装饰和其他建筑业				
三、按隶属关系分组				
中央	0	0	0	0
省(自治区、直辖市)		924.2		
地(区、市、州、盟)				
县(区、市、旗)	31365.1	6855.6		4411
街道				540
镇		1626		378
乡				
(社区)居委会				1349
村委会				
其他	9000.8	168683.6	869.8	7570.3
四、按企业资质等级分组	0	0	0	0
施工总承包	40365.9	165142	30.8	14248.3
特级	8116.5	52538.8		
一级	19033	69759.1		2180
二级	13216.4	23504.8		7116.5
三级及以下		19339.3	30.8	4951.8

项 目	建筑业			按构成分的建筑业总产值		
	总产值	其中: 装修装饰 产值	其中: 在外省完 成的产值	建筑 工程	安装 工程	其他 产值
专业承包	25739	25739	25739	25739	25739	25739
一级	525	525	525	525	525	525
二级	9217	9217	9217	9217	9217	9217
三级及以下	15997	15997	15997	15997	15997	15997
五、按地区分	0	0	0	0	0	0
兰山区	3589235	54536	301380	3433451	123580	32205
罗庄区	281893	83656	3468	247237	32298	2358
河东区	127473	780		112450	8178	6845
沂南县	284948	7588	25326	276105	7828	1015
郯城县	84976			84976		
沂水县	155965	6086		130535	21726	3704
兰陵县	59127	4822	71	47505	11604	18
费 县	149541	3281	17762	130776	18475	290
平邑县	1354349	102994	534871	1117192	157581	79576
莒南县	582486	60275	228180	464285	102409	15792
蒙阴县	85240	1043	320	76430	2353	6457
临沭县	191871	5254		170761	20979	132
临沂高新区	19586			10321		9265
临沂临港经济开发区	6968			6048	460	460
临沂经济技术开发区	78392			78392		
六、按营业状态分	0	0	0	0	0	0
营业	7034053	328245	1111378	6377734	507468	148851
停业(歇业)	12186			2919	2	9265
其他	5810	2070		5810		
七、按控股情况分	0	0	0	0	0	0
国有控股	28670	28670	28670	28670	28670	28670
集体控股	139729	139729	139729	139729	139729	139729
私人控股	5606840	5606840	5606840	5606840	5606840	5606840
外商控股						
其他	129506	129506	129506	129506	129506	129506

12-2 续表 7

单位:平方米

项 目	竣工产值 (万元)	房屋建筑 施工面积	本年新 开工面积	实行投标 承包面积
专业承包	178979.8	2837738	1228360	1799535
一级	50599	629155	337712	279785
二级	119303.4	1041263	642325	852954
三级及以下	724687.1	10308566	5591605	5504409
五、按地区分	0			
兰山区	2161125.4	43651459	11611164	43018267
罗庄区	194669.2	930625	413400	569690
河东区	85126.4	1076710	402639	557664
沂南县	251499.9	2428451	1647828	609475
郯城县	49217.4	484092	324213	192871
沂水县	178979.8	2837738	1228360	1799535
兰陵县	50599	629155	337712	279785
费 县	119303.4	1041263	642325	852954
平邑县	724687.1	10308566	5591605	5504409
莒南县	456016.2	4735168	3901635	3682577
蒙阴县	50966.2	992273	516085	638146
临沭县	92239.1	2447821	802781	621674
临沂高新区	11275.8	69996	48996	22000
临沂临港经济开发区	7442.1	91454	73500	15500
临沂经济技术开发区	64416.6	990305	513968	682899
六、按营业状态分	0			
营业	4492611.7	72568317	28021211	58969687
停业(歇业)	4314.8	112759	35000	77759
其他	637.1	34000		
七、按控股情况分	0			
国有控股	28669.9	286699	286699	286699
集体控股	139728.6	1397286	1397286	1397286
私人控股	5606840.3	56068403	56068403	56068403
外商控股				
其他	129505.8	1295058	1295058	1295058

项 目	建筑业企业个数(个)	有工作量的企业个数(个)	签订的合同额	1.上年结转合同额	2.本年新签合同额
专业承包	105	102	25739	25739	25739
一级	10	10	525	525	525
二级	34	34	9217	9217	9217
三级及以下	61	58	15997	15997	15997
五、按地区分			0	0	0
兰山区	116	115	4656218	1645888	3010330
罗庄区	41	40	390157	161975	228182
河东区	24	22	136926	73156	63771
沂南县	29	29	369153	121191	247962
郯城县	19	17	88186	12178	76008
沂水县	24	24	327812	217997	109815
兰陵县	16	16	65900	13742	52158
费 县	25	25	178307	52332	125975
平邑县	18	18	1699155	281861	1417294
莒南县	27	27	674794	151221	523573
蒙阴县	18	18	123564	53300	70264
临沭县	18	18	277876	122626	155250
临沂高新区	3	3	18423	2200	16223
临沂临港经济开发区	5	5	9102	3489	5613
临沂经济技术开发区	8	8	83335	13063	70272
六、按营业状态分			0	0	0
营业	385	379	9072550	2918439	6154111
停业(歇业)	4	4	20548	7779	12769
其他	2	2	5810		5810
七、按控股情况分			0	0	0
国有控股	36	34	28670	28670	28670
集体控股	42	41	139729	139729	139729
私人控股	290	287	5606840	5606840	5606840
外商控股	1	1			
其他	22	22	129506	129506	129506



项 目	直接从建设单位承揽工程完成的产值	自行完成施工产值	分包出去工程的产值	从建设单位以外承揽工程完成的产值
专业承包	25739	25739	25739	25739
一级	525	525	525	525
二级	9217	9217	9217	9217
三级及以下	15997	15997	15997	15997
五、按地区分	0	0	0	0
兰山区	3588888	3588447	441	789
罗庄区	280948	280907	41	986
河东区	126274	126273	2	1201
沂南县	276580	276580		8368
郯城县	84976	84976		
沂水县	156385	154885	1500	1080
兰陵县	59127	58219	908	908
费 县	149521	149521		20
平邑县	1354349	1354349		
莒南县	582169	579869	2300	2617
蒙阴县	85240	85240		
临沭县	168325	142643	25683	49228
临沂高新区	19586	19586		
临沂临港经济开发区	6958	6148	810	820
临沂经济技术开发区	78392	78392		
六、按营业状态分	0	0	0	0
营业	6999719	6968037	31682	66016
停业(歇业)	12187	12186	2	1
其他	5810	5810		
七、按控股情况分	0	0	0	0
国有控股	28670	28670	28670	28670
集体控股	139729	139729	139729	139729
私人控股	5606840	5606840	5606840	5606840
外商控股				
其他	129506	129506	129506	129506

项 目	竣工房屋 价值合计	住宅房屋	商 业 及 服务用房	办公用 房 屋	科研、教育、 医疗用房屋
专业承包	32337.9	6830.4	5221.1		6500
一级	3890		3890		
二级	5777.7	4425.1	1331.1		
三级及以下	22670.2	2405.3			6500
五、按地区分	0	0	0	0	0
兰山区	1752333.3	1113047.5	176188.3	139744.5	251764.9
罗庄区	49250.6	41598.7	420	996.7	945
河东区	62345.9	53204.9	280	4010	395
沂南县	226067.6	138690	1016.7		1399.9
郯城县	25920.2	16170.7	920		4104
沂水县	131950.1	112718.1	7061	2260	5553
兰陵县	23847.5	23092.2	232.6		522.7
费 县	79098.3	50814.4	394.7	13451.9	12687.6
平邑县	699645.7	523914.5	66160.3	32591	41386.5
莒南县	428264	372438.2	5186	41766.8	960
蒙阴县	34202.2	25215.6	2577.7	1801.2	4262.7
临沭县	75961	67917.4	1530	584.7	3269.4
临沂高新区	6558	6558			
临沂临港经济开发区	5402.1	5342.1			60
临沂经济技术开发区	53784.9	42850.9		1000	
六、按营业状态分	0	0	0	0	0
营业	3654079.4	2593021.2	261967.3	238206.8	327310.7
停业(歇业)					
其他	552	552			
七、按控股情况分	0	0	0	0	0
国有控股	40130.1	36677.3	868		1304.8
集体控股	161026.5	132815.2	11557.2	6382.4	4669.6
私人控股	3353031.8	2328498.8	248211	231824.4	318036.3
外商控股					
其他	100443	95581.9	1331.1		3300

项 目	单位:万元			
	文化、体育、 娱乐用房	厂房及建筑物	仓库	其他未列明的 房屋建筑物
专业承包		12947.4	839	
一级				
二级		21.5		
三级及以下		12925.9	839	
五、按地区分	0	0	0	0
兰山区	9000.8	59849.5	30.8	2707
罗庄区		5045.2		245
河东区				4456
沂南县		84421		540
郯城县		4725.5		
沂水县		3980		378
兰陵县				
费 县		1304.7		445
平邑县	31365.1	1650.5		2577.8
莒南县		7913		
蒙阴县		105		240
临沭县				2659.5
临沂高新区				
临沂临港经济开发区				
临沂经济技术开发区		9095	839	
六、按营业状态分	0	0	0	0
营业	40365.9	178089.4	869.8	14248.3
停业(歇业)				
其他				
七、按控股情况分	0	0	0	0
国有控股		1280		
集体控股		4253.1		1349
私人控股	40365.9	172556.3	869.8	12669.3
外商控股				
其他				230

## 12—3 2015 年建筑业企业财务情况

单位:万元

一、年末资产负债						
项 目	流动资产 合 计	应 收 工程款	其中:	固定资 产 合 计	固定资 产 减值准备	固定资 产 原 价
			存 货			
总 计	6704343	1318331	1773667	591444	5793	777339
其中:国有及国有控股企业	370810	68133	82366	48902	65	63916
一、按登记注册类型分组						
内资企业	6701753	1318078	1771751	590643	5793	775673
国有企业	222878	31046	65073	34801	65	40905
集体企业	204388	39170	107506	25142	879	31306
股份合作企业	7536	2562	20	82		290
联营企业	2997421	620722	1132868	269930	268	326062
有限责任公司	2126303	312516	172660	72461	1700	99677
股份有限公司	1143227	312063	293623	188227	2880	277432
私营企业	1602	253	998	326		337
外商投资企业	988		919	475		1330
二、按国民经济行业分组						
房屋建筑业	5357068	919857	1454994	422699	3369	515814
土木工程建筑业	778888	246586	153522	116751	396	196257
建筑安装业	264842	84461	63756	21692	255	33006
建筑装饰和其他建筑业	303544	67427	101396	30302	1772	32262
三、按隶属关系分组						
中央	4777	327	23	981		1873
省(自治区、直辖市)	21580	12265	7618	1690		3333
地(区、市、州、盟)	267088	39577	69939	21384		32393
县(区、市、旗)	2233203	394256	125851	111287	328	154432
街道	31888	3589	16929	858	3	793
镇	82957	17210	5690	14675	469	8113
乡	2382	1297	74	841		1648
(社区)居委会	159445	25747	95264	12758	410	15556
村委会	15142	6928	4252	987		2099
其他	3885882	817135	1448027	425984	4582	557098
四、按企业资质等级分组						
施工总承包	6255434	1209946	1643857	526645	3666	706470
特级	1395012	173216	641561	63484		90718
一级	2253785	448241	447312	160437		231719
二级	1858245	453529	363667	178677	2908	232963
三级及以下	748392	134960	191316	124047	757	151070

项 目	累计折旧		在建工程	资产合计	流动负债合计	应付账款	非流动负债合计	负债合计
	其中:本年折旧							
总 计	305015	39482	56681.3	8344993.3	4579923.2	848481.4	249761.2	6017386
其中:国有及国有控股企业	23500	3316	6325.7	570257.1	331847.7	87255.6	136606.4	484296.3
一、按登记注册类型分组								
内资企业	304147	39428	56679.7	8341325.4	4578328.4	848024.4	249761.2	6015791.2
国有企业	13940	1709	6241.9	271605.1	214446.6	58695.7	1155.4	226919.1
集体企业	10281	1027	251.9	239903.4	180598.1	48007.9	430.6	187211.2
股份合作企业	208	24		7745.4	6061.4	28.8		6061.4
联营企业	145364	14746	45503.6	3653963.7	1483099.7	351199.5	42254.7	2568647
有限责任公司	31221	3822	2432.4	2673923.6	1911437.6	252487.7	194205	2208293.1
股份有限公司	103134	18099	2249.9	1494184.2	782685	137604.8	11715.5	818659.4
私营企业	11	0		1927.9	993.4	375.7		993.4
外商投资企业	856	54	1.6	1740	601.4	81.3		601.4
二、按国民经济行业分组								
房屋建筑业	192167	21765	51127.6	6563026.9	3556492.1	507287.9	106355.2	4733862.7
土木工程建筑业	88999	14076	4277.4	1081620.3	621531.9	164847.5	141095	768531.6
建筑安装业	13200	1558	130.3	357329.8	258885	109696.4	1594.2	262698.4
建筑装饰和其他建筑业	10649	2083	1146	343016.3	143014.2	66649.6	716.8	252293.3
三、按隶属关系分组								
中央	893	141		5932.7	2194.8	1582.8		2194.8
省(自治区、直辖市)	2742	206		23269.4	16266.8	6104.3	6.5	16373.3
地(区、市、州、盟)	12354	1618	857.3	430597.2	256228	60076.1	134771	393357.8
县(区、市、旗)	55416	8899	7619.5	2696420	1959674.3	329396	54544.1	2144683.8
街道	664	77	65.2	37944	32784.1	3420.4	58	32842.1
镇	2884	471	726.5	103579.7	49546.4	9877.4	1736.4	73699.7
乡	808	8		3222.1	2167.5	1035.1		2167.5
(社区)居委会	4185	917	341.9	176570	143923.5	42678.5	247.9	150548.6
村委会	1112	76		16129.1	6425.8	268.2	55	9358.5
其他	223959	27070	47070.9	4851329.1	2110712	394042.6	58342.3	3192159.9
四、按企业资质等级分组								
施工总承包	280241	34634	50315.1	7812913.9	4334675.7	753319	246793.4	5657102.3
特级	50231		22996.1	1493464.7	97273.4		27950	1000687.4
一级	86681	13336	11346.1	2874843.3	2032394.5	301239	50875.4	2085315.6
二级	89801	11944	3307.6	2298605	1651486	378653.4	25442.7	1816484.2
三级及以下	53528	9354	12665.3	1146000.9	553521.8	73426.6	142525.3	754615.1

项 目	一、年末资产负债						
	所有者 权益合计	其中:实 收资本	其中:国 家资本	其中:集 体资本	其中:法 人资本	其中:个 人资本	其中:港澳 台资本
总 计	2327607	897875	38580	66264	303008	484839	5183
其中:国有及国有控股企业	85961	56465	35790	751	18869	1055	
一、按登记注册类型分组							
内资企业	2325534	896053	38580	66264	302651	483374	5183
国有企业	44686	31509	28148	751	2610		
集体企业	52692	24748	2225	19890	1933	700	
股份合作企业	1684	2015				2015	
联营企业	1085317	361149	7642	34518	159298	159691	
有限责任公司	465631	99627		2721	41615	50372	4920
股份有限公司	675525	377005	565	8384	97196	270596	264
私营企业	935	700			357	343	
外商投资企业	1139	1122				1122	
二、按国民经济行业分组							
房屋建筑业	1829164	630443	10691	49341	212456	353035	4920
土木工程建筑业	313089	171895	23213	9472	58036	81175	
建筑安装业	94631	41027	3229	6250	10516	20768	264
建筑装饰和其他建筑业	90723	54510	1448	1200	22001	29861	
三、按隶属关系分组							
中央	3738	2392	897		1495		
省(自治区、直辖市)	6896	5065		4559	507		
地(区、市、州、盟)	37239	33353	9158		17337	6858	
县(区、市、旗)	551736	135731	27460	10318	42476	50558	4920
街道	5102	3000		1020	1980		
镇	29880	20582		3587	595	16400	
乡	1055	610			610		
(社区)居委会	26021	15830		13230		2600	
村委会	6771	3020		2000		1020	
其他	1659169	678292	1065	31550	238010	407404	264
四、按企业资质等级分组							
施工总承包	2155812	794722	28382	59660	267276	434485	4920
特级	492777	31000			25000	6000	
一级	789528	253286	5300	5991	119431	122564	
二级	482121	277003	15754	37777	58347	160206	4920
三级及以下	391386	233433	7329	15892	64498	145714	

项 目	二、损益及分配					
	营业收入	主营业 务收入	营业成本	主营业 务成本	营业税金 及附加	主营业 务税金及附加
总 计	6146851	6118177	5365399	5302668	181705	180044
其中:国有及国有控股企业	301068	300308	257588	245990	11965	11669
一、按登记注册类型分组						
内资企业	6146006	6117333	5364467	5301737	181695	180034
国有企业	194687	193956	163278	163248	8080	7848
集体企业	147356	147356	125863	119638	5761	5761
股份合作企业	6691	6691	6318	6318	228	228
联营企业	3368542	3350544	3033609	3019155	90121	89567
有限责任公司	1339599	1336405	1121718	1091576	40013	39389
股份有限公司	1089130	1082381	913680	901802	37492	37240
私营企业	5	5	4	4	0	0
外商投资企业	839	839	927	927	11	11
二、按国民经济行业分组						
房屋建筑业	4962136	4939331	4365681	4320674	143078	141786
土木工程建筑业	734566	730646	613244	613012	25107	24873
建筑安装业	247206	247034	212677	198336	7742	7687
建筑装饰和其他建筑业	202944	201166	173797	170646	5779	5698
三、按隶属关系分组						
中央	3995	3967	3310	3277	135	135
省(自治区、直辖市)	10134	9998	9315	9315	345	345
地(区、市、州、盟)	209118	208469	186196	174661	6818	6717
县(区、市、旗)	1666275	1663132	1388065	1385771	54338	53980
街道	20025	20025	19271	19271	768	768
镇	67959	67959	61696	43779	2236	1678
乡	2965	2965	2416	2416	100	100
(社区)居委会	78061	78061	68176	64467	2811	2811
村委会	7496	7496	6331	6331	252	252
其他	4080822	4056106	3620622	3593379	113903	113259
四、按企业资质等级分组						
施工总承包	5816479	5789628	5091488	5034697	171157	169597
特级	1984525	1984525	1830401	1830401	41785	41785
一级	1758436	1747764	1494877	1484790	51998	51751
二级	1386086	1380045	1189408	1183745	49801	49509
三级及以下	687432	677294	576802	535762	27573	26552

项 目	二、损益及分配				财务 费用	利息 收入	其中:利 息支出
	其他业务 利 润	销售 费用	管理 费用	其中: 税金			
总 计	490.1	43461.1	175354.6	13465	59997.1	1141.2	27854.2
其中:国有及国有控股企业	40.6	495.9	17506.1	758.3	3783.8	95.3	414.9
一、按登记注册类型分组							
内资企业	490.1	43416.2	175226.7	13464	59871.5	1141.2	27854.2
国有企业	45.4	485.8	14658.6	521.6	3223.3	4.6	383.4
集体企业		490.8	5813.9	565.3	1316.9	19.1	299
股份合作企业			131.6	8.2	-1	-1	
联营企业	291.4	6222.7	89687.1	1910.9	16525.3	987.8	7038.7
有限责任公司	12	26759	24959.5	8086.8	16190.7	22.1	7913.1
股份有限公司	141.3	9457.9	39976	2371.2	22616.3	108.6	12220
私营企业			0.9				
外商投资企业		44.9	127	1	125.6		
二、按国民经济行业分组							
房屋建筑业	166.5	40097	110879.9	11819.9	39554.9	478.1	15847.5
土木工程建筑业	101.1	1250	39873.6	998.7	17555.3	371.1	8454.1
建筑安装业	9.2	626.1	16112.9	383.1	917.7	-1	388.2
建筑装饰和其他建筑业	213.3	1488	8488.2	263.3	1969.2	293	3164.4
三、按隶属关系分组							
中央	-4.4		408.2	4.6	-81.1	81.6	
省(自治区、直辖市)			1002.1	51.4	-4.1	-4.8	
地(区、市、州、盟)		349.6	9873.1	297.1	3290.6	10.9	35.4
县(区、市、旗)	98.1	27873.9	50125.6	8827.6	15753.7	279.9	7042.2
街道		38.2	116.7	12	-211.5	97	129.1
镇		153.4	1843.6	507.6	284.9	0.9	47
乡		4.9	152.8	2.9			
(社区)居委会		195	1184.1	89.6	924.2	5.1	239.9
村委会		49.9	317.3	9.4	31.9		
其他	396.4	14796.2	110331.1	3662.8	40008.5	670.6	20360.6
四、按企业资质等级分组							
施工总承包	263.6	41504.1	153776.2	12799.7	57412.2	917.9	24401.3
特级		694.3	32014.2		8028.7		
一级		16423.7	44929.4	8105.6	31776.9	249.5	16662.9
二级	153.1	14844.9	51098.9	2888	12262.6	324.9	5475.2
三级及以下	110.5	9541.2	25733.7	1806.1	5344	343.5	2263.2



项 目	二、损益及分配					
	营业利润	营业外收入	营业外支出	利润总额	应交所得税	应付职工薪酬 (本年贷方累计发生额)
总 计	317312	7085	18832	305334	77177	735175
其中:国有及国有控股企业	9735	491	155	10072	1677	34453
一、按登记注册类型分组						
内资企业	317703	7066	18926	305611	77177	734761
国有企业	4962	366	64	5264	717	25984
集体企业	8110	22	369	7764	1541	33754
股份合作企业	14		0	14	6	454
联营企业	128999	6223	4148	130843	32185	327301
有限责任公司	109977	234	13915	96296	27886	206400
股份有限公司	65641	221	430	65431	14843	140869
私营企业	0			0	0	27
外商投资企业	-391	20	-95	-277		387
二、按国民经济行业分组						
房屋建筑业	259602	6054	17440	247987	64374	636540
土木工程建筑业	37428	689	408	37710	9005	52721
建筑安装业	8954	151	63	9042	1824	18973
建筑装饰和其他建筑业	11327	191	921	10595	1974	26942
三、按隶属关系分组						
中央	229	13	38	204	52	660
省(自治区、直辖市)	-524		0	-524		1632
地(区、市、州、盟)	2591	280	126	2745	597	26283
县(区、市、旗)	130176	282	14896	115332	30823	255687
街道	37		4	32	8	3108
镇	1747	14	175	1585	322	17467
乡	292			292	73	195
(社区)居委会	4770	9	342	4437	1083	16595
村委会	515			515	15	2010
其他	177479	6488	3251	180716	44204	411538
四、按企业资质等级分组						
施工总承包	297673	6792	18034	286201	73473	685577
特级	68603	5640	1757	72486	19674	82288
一级	118182	446	6866	111762	32859	242541
二级	68788	324	9176	59705	13773	234725
三级及以下	42100	383	235	42249	7168	126024

项 目	一、年末资产负债					
	流动资产 合 计	应 收 工程款	其中:	固定资 产 合 计	固定资 产 减值准备	固定资 产 原 价
			存 货			
专业承包	448909	108385	129811	64799	2127	70869
一级	136669	16373	93978	11754		11138
二级	199695	54764	20233	25588	1683	29864
三级及以下	112544	37248	15599	27457	444	29867
五、按地区分						
兰山区	3017900	550303	1198273	223653	3988	338195
罗庄区	341369	111362	143670	32265	179	45921
河东区	129753	29710	23654	21853		28500
沂南县	257139	54013	46048	43729	3	59676
郯城县	86860	9933	10082	7166		9617
沂水县	322813	77699	101625	11802	60	18238
苍山县	55321	13547	18609	17658	724	21536
费 县	125136	41938	15590	34379	231	48632
平邑县	1861276	305608	95963	82698	65	80230
莒南县	184659	59023	57953	71903		69425
蒙阴县	81261	25821	24000	19946	542	26809
临沭县	142839	24286	20591	8618		11130
临沂高新区	8304	852	2424	3403		4695
临沂临港经济开发区	5345	2793	484	2256		2137
临沂经济技术开发区	84368	11443	14701	10117		12597
六、按营业状态分						
营业	6639507	1314900	1770192	586653	5793	770464
停业(歇业)	6580	1273	240	4155		5520
其他	58255	2158	3236	636		1356
七、按控股情况分						
国有控股	370810	68133	82366	48902	65	63916
集体控股	341861	82878	138746	41305	879	44023
私人控股	5816212	1109783	1487142	488087	4848	656122
外商控股	988		919	475		1330
其他	174472	57537	64494	12675		11948

项 目	累计折旧		在建工程	资产合计	流动负债合计	应付账款	非流动负债合计	负债合计
	其中:本年折旧							
专业承包	24774	4848	6366.2	532079.4	245247.5	95162.4	2967.8	360283.7
一级	2711	418		151217.5	118791.9	62834.5	1526.5	120318.4
二级	10990	2961	5137.9	230222.6	68745.1	13057.9	129	160671
三级及以下	11073	1470	1228.3	150639.3	57710.5	19270	1312.3	79294.3
五、按地区分								
兰山区	154859	16399	30126.7	3627904.1	1593826.7	291552.5	49203.8	2611281.6
罗庄区	22825	2785	598.3	381369.4	227803.5	119129.5	2393.8	239282.2
河东区	7219	1497	242.7	162444.5	97956.1	27281.4	3013.2	102958.4
沂南县	21961	3312	4544	317780.4	173701.9	13455.9	2589	178644.8
郯城县	3708	440	607.8	96921	62037	5143.6	1018.5	74208.9
沂水县	9233	1349	583.9	349894.6	280599.4	38469.9	4017.8	290318.6
苍山县	8164	508	665	86534.2	35468.7	3501.6	1584.5	41562.3
费 县	15296	1756	89.4	172365.3	80253.7	24837.9	2393.1	85054.2
平邑县	24822	3899		2244856.4	1660232.4	264351.7	46741	1826911
莒南县	15454	1506	14329.7	303485.9	100388.3	23102.5	127.9	132040.9
蒙阴县	9420	2181	714.9	116174	72984.6	22865.2	2717.1	78274.2
临沭县	3312	763	5.9	184637.3	138072.5	11741.7	340.5	139235.5
临沂高新区	1292	310		11998.1	3462.8	368.4	3462.8	
临沂临港经济开发区	435	152		58585.7	1049.3	221.7	3329.3	
临沂经济技术开发区	7013	2625	4173	230042.4	52086.3	2457.9	133621	210821.3
六、按营业状态分								
营业	302851	39174	56681.3	8274685.5	4517954.1	843296.8	249761.2	5955416.9
停业(歇业)	1366	308		11058.3	4163	211.7	4163	
其他	798			59249.5	57806.1	4972.9	57806.1	
七、按控股情况分								
国有控股	23500	3316	6325.7	570257.1	331847.7	87255.6	36606.4	484296.3
集体控股	18065	1911	380.4	399683.3	277732.4	68506.2	2045.8	306762.4
私人控股	258283	33412	45897.6	7171218.5	3836996.3	651134.8	106995.4	5087948.5
外商控股	856	54	1.6	1740	601.4	81.3	601.4	
其他	4310		4076	202094.4	132745.4	41503.5	4113.6	137777.4

项 目	一、年末资产负债						
	所有者 权益合计	其中:实 收资本	其中:国 家资本	其中:集 体资本	其中:法 人资本	其中:个 人资本	其中:港澳 台资本
专业承包	171796	103153	10198	6604	35732	50355	264
一级	30899	17870			8110	9760	
二级	69552	34794	6532		14167	14096	
三级及以下	71345	50489	3667	6604	13456	26499	264
五、按地区分							
兰山区	1016623	319192	11741	19677	99477	188034	264
罗庄区	142087	97992	514	8285	54765	34427	
河东区	59486	37782	500		9252	28030	
沂南县	139136	68726	1499	2620	41831	22776	
郯城县	22712	10064	2549	843	5272	1400	
沂水县	59576	50191	1717	4709	13680	30087	
苍山县	44972	21939	5832	2487	1995	11625	
费 县	87311	44407	3200	2335	3022	35849	
平邑县	417945	64542	4017	6988	34948	13670	4920
莒南县	171445	58274	6310	10098	14439	27427	
蒙阴县	37900	17109	660	5413	252	10784	
临沭县	45402	37836	42	2810	16552	18433	
临沂高新区	8535	3360				3360	
临沂临港经济开发区	55256	52536			600	51936	
临沂经济技术开发区	19221	13926			6924	7002	
六、按营业状态分							
营业	2319269	894011	38080	66264	301947	482537	5183
停业(歇业)	6895	2802	500			2302	
其他	1443	1062			1062		
七、按控股情况分							
国有控股	85961	56465	35790	751	18869	1055	
集体控股	92921	57064	2225	40142	4050	10647	
私人控股	2083270	741223	565	22454	266191	446830	5183
外商控股	1139	1122				1122	
其他	64317	42000		2917	13898	25185	

项 目	二、损益及分配					
	营业收入	主营业 务收入	营业成本	主营业 务成本	营业税金 及附加	主营业 务税金及附加
专业承包	330372	328549	273910	267971	10548	10447
一级	113881	113881	98580	98580	3829	3829
二级	123270	121821	103587	102385	2972	2951
三级及以下	93221	92847	71743	67006	3748	3668
五、按地区分						
兰山区	3149379	3140408	2834243	2828394	79527	79362
罗庄区	219465	217208	197982	191650	8203	8119
河东区	151383	151383	135560	122369	5234	5100
沂南县	293310	293310	245658	245486	10148	10148
郯城县	82425	82425	54666	54666	8084	8084
沂水县	159496	157208	141852	137542	5213	4915
苍山县	75233	75230	64243	46325	2829	2271
费 县	139812	139747	119831	119831	4710	4707
平邑县	1283537	1283529	1068662	1068662	37823	37823
莒南县	275118	267879	230818	223717	9836	9595
蒙阴县	81047	79028	69088	67811	2820	2770
临沭县	161712	158553	140562	136842	5426	5420
临沂高新区	21964	21964	18807	18807	246	246
临沂临港经济开发区	4533	1927	3427	568	179	59
临沂经济技术开发区	48435	48380	40001	40001	1428	1427
六、按营业状态分						
营业	6121470	6092797	5344212	5281482	181242	179618
停业(歇业)	12870	12870	10615	10615	113	76
其他	12510	12510	10572	10572	351	351
七、按控股情况分						
国有控股	301068	300308	257588	245990	11965	11669
集体控股	250229	250070	216599	210373	9534	9534
私人控股	5460434	5434780	4779122	4736029	154723	153425
外商控股	839	839	927	927	11	11
其他	856.5	7658	185.4	1530.7	7.8	421.8

项 目	二、损益及分配				财务 费用	利息 收入	其中:利 息支出
	其他业务 利 润	销售 费用	管理 费用	其中: 税金			
专业承包	226.5	1957	21578.4	665.3	2584.9	223.3	3452.9
一级		519.8	4966.1	30.4	946.4	-12.3	751
二级	217.7	644.4	4594.2	301.8	1045.5	215.7	2417.8
三级及以下	8.8	792.8	12018.1	333.1	593	19.9	284.1
五、按地区分							
兰山区	294.3	3024.8	79853.4	1359.3	29143	618	12284.4
罗庄区		571.9	8097.7	362.9	2969.4	211.9	2057.9
河东区		271.6	4341.3	134.7	490.8	0.2	508.2
沂南县	-0.4	2255.4	12481.3	1107.9	3399.5	14	1193.3
郯城县		331.5	2276.1	249.6	56		0.4
沂水县	-56.6	85.4	8900.7	241.3	3177.2	-3.4	1438.4
苍山县		633	4361.8	397.7	432	4.1	408.1
费 县	65.3	801.1	7754.6	307.3	788.4	2.9	627.6
平邑县	5.2	26616.4	25987.8	8162.7	14759.5	7.9	6162.6
莒南县	30.6	2791.8	9652.2	681.2	2785.5	-0.6	2162.4
蒙阴县	91.7	285.1	4586.4	203.9	632.2	11	673.9
临沭县	54	5108.2	5095.4	185.3	89.8	260.7	19.2
临沂高新区		123	825.5	20.9	511.7		172.7
临沂临港经济开发区	6	23.3	173	7.9	154.2		80
临沂经济技术开发区		538.6	967.4	42.4	607.9	14.5	65.1
六、按营业状态分							
营业	490.1	43400.6	174253.8	13447.3	59584.2	1140.9	27727.9
停业(歇业)		60.5	681.7	16.1	413.8		126.2
其他			419.1	1.6	-0.9	0.3	0.1
七、按控股情况分							
国有控股	40.6	495.9	17506.1	758.3	3783.8	95.3	414.9
集体控股	22.3	528.8	14087.2	1075	1119	120.4	837.5
私人控股	400.6	41535	135976.3	11445.3	53438	917.7	26180
外商控股		44.9	127	1	125.6		
其他	7486	14	1841	5659	1319	23470	

项 目	二、损益及分配					
	营业利润	营业外收入	营业外支出	利润总额	应 交 所 得 税	应付职工薪酬 (本年贷方累计发生额)
专业承包	19639	293	798	19133	3705	49598
一级	5040	6	470	4576	1297	14113
二级	10445	204	406	10243	1342	16953
三级及以下	4154	84	-77	4314	1066	18533
五、按地区分						
兰山区	120138	6389	2824	123704	32485	204971
罗庄区	1556	162	537	1181	945	31456
河东区	5486	2	23	5465	952	15442
沂南县	19236	13	19	19230	4342	36656
郯城县	17011		30	16981	2658	7988
沂水县	579	216	1326	-761	513	33449
苍山县	2618	15	3	2630	682	16838
费 县	5929	47	5	5971	1242	31076
平邑县	109690	114	13959	95844	27467	198543
莒南县	19235		24	19211	3307	96323
蒙阴县	3595	35	14	3616	945	21574
临沭县	5317	29	17	5329	462	26381
临沂高新区	1451			1451	147	3066
临沂临港经济开发区	577	4	2	579	137	1926
临沂经济技术开发区	4893	61	50	4903	894	9486
六、按营业状态分						
营业	315156	7085	18832	303178	77034	731813
停业(歇业)	987			987	71	2601
其他	1169			1169	73	761
七、按控股情况分						
国有控股	9735	491	155	10072	1677	34453
集体控股	8105	143	588	7659	1828	52187
私人控股	292377	6418	16343	282222	72353	624679
外商控股	-391	20	-95	-277		387
其他	7486	14	1841	5659	1319	23470

## 主要统计指标解释

**建筑业** 是国民经济中专门从事建筑安装工程施工的物质生产部门。建筑业生产就是以工农业产品为原料,经过建筑安装活动形成各种用途的固定资产。其主要活动包括:①各种房屋、建筑物和构筑物的建造;②各种线路、管道和机械设备的安装;③原有房屋、建筑物和构筑物的修理;④部分非标准设备的制造。

**建筑业统计单位** 指从事房屋、构筑物建造和设备安装活动的生产单位。根据不同的组织方式,建筑业统计的调查单位可分为法人建筑业企业和附营施工单位。法人建筑业企业是指专门组织的独立核算的法人建筑业企业。它应同时具备的条件是:(1)依法成立,有自己的名称、组织机构和场所,能够承担民事责任;(2)独立拥有和使用资产承担负债,有权与其他单位签订合同;(3)独立核算盈亏,能够编制资产负债表。附营建筑施工单位是指建筑业以外行业的企业、事业单位为完成本单位固定资产建造任务而自行组织的建筑施工单位。它应同时具备的条件是:(1)具有一场所,从事或主要从事建筑安装活动;(2)单独组织生产经营活动;(3)在企业内部单独核算收支。

**建筑业总产值** 是以货币表现的建筑安装企业在一定时期内生产的建筑业产品的总和。它是反映建筑业生产规模、发展速度、经营成果的重要标志,也是用以计算建筑业经济效益、劳动生产率和建筑业在国民经济中所占比重的依据。建筑业总产值包括:

(1)建筑工程产值 指列入建筑工程预算内的各种工程价值。

(2)设备安装工程产值 指设备安装工程价值,不包括被安装设备本身价值。

(3)其他产值 指房屋构筑物修理产值和非标准设备制造产值。

**建筑业增加值** 指建筑业企业在报告期内以货币表现的建筑业生产经营活动的最终成果。

目前建筑业增加值采用分配法(收入法)计算,即从收入的角度出发,根据生产要素在生产过程中应得的收入份额计算。具体计算公式为:

建筑业增加值=本年提取的固定资产折旧+应付工资+应付福利费+工程结算利润+管理费用中的劳动待业保险金、税金+工程结算税金及附加。

**竣工产值** 一般是以单位工程为对象,当该工程按照设计所规定的工程内容全部完成,达到了设计规定的交工条件,经有关部门检查验收鉴定合格的单位工程价值,即为竣工产值。竣工产值包括范围应是报告期内该单位工程从开工到竣工的全部自行完成的价值,如果一个单位工程跨两个年度施工,其竣工价值应当包括上年度完成的价值。

**房屋建筑施工面积** 指在报告期内施工的全部房屋建筑面积。包括本期内新开工的面积、上期跨入本期继续施工的房屋面积、上期停建在本期恢复施工的房屋面积、本期竣工的房屋面积以及本期施工后又停缓建的房屋面积。不包括上期开工后又停工,本期未施工的房屋建筑面积。

**房屋建筑竣工面积** 是指在报告期内房屋建筑按照设计要求已全部完工,达到了使用条件,经检查验收鉴定合格的房屋建筑面积。

**自有设备年末总台数** 是指归本企业(或单位)所有,属于本企业(或单位)固定资产的生产性机械设备年末总台数。包括施工机械、生产设备、运输设备以及其他设备。

**自有设备年末总功率** 指本企业(单位)自有施工机械、生产设备、运输设备以及其他设备等列为固定资产的生产性机械设备年末总功率,按调定能力或查定能力计算。包括机械本身的动力和为该机械服务的单独动力设备,如电动机等。计算单位用千瓦,动力换算可按1马力=0.735千瓦折合成千瓦数。电焊机、变压器、锅炉不计算动力。



· 统计资料 ·

# 十三、交通运输

## JIAOTONG YUNSHU

---

编辑:李广宏 房睿 尹士洋  
校对:房睿 尹士洋



## 13—1 公路里程情况

单位:公里

指 标	数 据
公路通车里程	27037.9
其中:晴雨天通车里程	27037.9
其中:标志齐全里程	19121.5
其中:标线齐全里程	26884.1
其中:国道	986.2
省道	1288.5
县公路	3139.6
乡公路	3172.1
其中:高速公路	515.2
一级公路	725.6
二级公路	2955.5
三级公路	3112.3
四级公路	19729.3

## 13—2 分车种公路客货运输量

指 标	计算单位	总计
客运量	万人	4734
旅客周转量	万人公里	444473
货运量	万吨	26843
货运周转量	万吨公里	12151786

### 13—3 公路运输工具拥有量

指 标	计算单位	总计	个体
一、汽车合计	辆	130004	26374
1、客车	辆	1849	
	客位	63767	
其中：大型	辆	1376	
	客位	53121	
高档汽车	辆	1362	
	客位	52320	
2、载货汽车	辆	128155	26374
	吨位	1650617	154206
(1)普通载货汽车	辆	115066	26374
	吨位	1452418	154206
其中：大型(含重型)	辆	62831	13191
	吨位	1427867	132354
重型	辆	50886	4725
	吨位	1351372	78392
中型	辆	1254	1101
	吨位	4569	3927
(2)专用载货汽车	辆	13089	
	吨位	198199	
其中：集装箱车	辆	2294	
	吨位	75099	
二、其它机动车	辆		
	吨位		
三、轮胎式拖拉机	辆		
	吨位		
四、营运出租车	辆	4772	106
	客位	19088	424

## 13—4 民用车辆拥有量

单位:辆

指 标 名 称	总计	个人
合 计	2540761	2350715
一、汽车	1656416	1517214
1. 载客汽车	1399768	1341151
其中:大型	6531	323
中型	3109	1547
小型	1306916	1261307
微型	83212	77974
其中:轿车	960703	927421
2. 载货汽车	223344	145705
其中:重型	75551	8153
中型	12345	9922
轻型	134218	126431
微型	1230	1199
3. 其它汽车	33304	30358
二、摩托车	839614	831001
1. 普通	830227	821628
2. 轻便	9387	9373
三、挂车	44731	2500



· 统计资料 ·

# 十四、批零贸易餐饮业

PILING MAOYI CANYIYE

---

编辑：徐 玮 刘丽华 于 艳 刘 龙  
校对：刘丽华 于 艳 刘 龙





## 14—1 历年社会消费品零售总额

单位：万元

年 份	社会消费品零售总额
1978	80208
1979	93603
1980	117940
1981	135985
1982	142784
1983	158633
1984	172117
1985	196386
1986	249606
1987	291789
1988	373782
1989	419757
1990	426053
1991	469510
1992	592052
1993	744209
1994	1061242
1995	1385982
1996	1757425
1997	1920866
1998	2087981
1999	2252932
2000	2478225
2001	2750830
2002	3061674
2003	3357665
2004	4108392
2005	4765735
2006	5547080
2007	6608328
2008	8169390
2009	9742056
2010	11572052
2011	13660821
2012	15718568
2013	17809138
2014	20084374
2015	22349843

注：1、表中数据为依据 2004 年经济普查修正后的数据。

## 14—2 2015 年社会消费品零售总额

单位:万元

指 标	2015 年	比上年±%
合 计	22349843.0	10.7
(一)按地区分		
城镇	16882881.4	10.7
# 城区	10184928.5	10.5
乡村	5466961.6	10.6
(二)按行业分		
批发业	2406983.1	10.6
零售业	18419870.6	10.8
住宿业	137999.0	9.7
餐饮业	1384990.3	9.8

## 14—3 分县区社会消费品零售总额

单位:万元

指 标	2015 年	比上年±%
全 市	22349843	10.7
兰山区	5198974	10.4
罗庄区	1634329	11.4
河东区	1145549	11.3
沂南县	1213695	11.1
郯城县	1360587	10.9
沂水县	1835212	11.3
兰陵县	2253285	11.3
费 县	1091820	10.9
平邑县	1572480	11.3
莒南县	1219548	10.9
蒙阴县	1068136	10.9
临沭县	1067830	10.9
高新区	802596	10.3
开发区	704524	10.3
临港区	181279	10.3

# 14-4 2015 年限额以上批发零售法人企业商品购进、销售和库存

单位:万元

指标名称	代码	批发和零售业				商品 销售额
		法人 企业数 (个)	从业人员 期末人数 (人)	商品购进额	进 口	
总 计		1372	80549	23342840.7	738906.2	25352776.9
一、批发业	51	490	25488	11012108.6	691422.7	11886504.5
农、林、牧产品批发	511	46	2135	266989.5	755.9	300158.7
谷物、豆及薯类批发	5111	10	263	50531.7		53372.1
种子批发	5112	3	94	9306.4		9910.7
饲料批发	5113	11	393	84367.0	154.6	98649.5
棉、麻批发	5114	1	26			467.9
林业产品批发	5115	2	55	19524.7		22321.6
其他农牧产品批发	5119	19	1304	103259.7	601.3	115436.9
食品、饮料及烟草制品批发	512	62	9696	3001435.1		3323807.6
米、面制品及食用油批发	5121	9	412	56334.4		62969.8
果品、蔬菜批发	5123	30	7921	1965314.8		1987497.7
肉、禽、蛋、奶及水产品批发	5124	5	182	30193.6		31186.2
盐及调味品批发	5125	6	713	236184.7		250033.2
营养和保健品批发	5126	1	13	2923.6		2863.7
酒、饮料及茶叶批发	5127	5	227	31870.9		31711.2
烟草制品批发	5128	1	177	663388.9		942449.5
其他食品批发	5129	5	51	15224.2		15096.3
纺织、服装及家庭用品批发	513	24	1065	544964.8		580924.2
纺织品、针织品及原料批发	5131	7	194	142958.3		143583.7
服装批发	5132	2	57	3221.3		11671.6
鞋帽批发	5133	1	41	2950.0		3054.0
化妆品及卫生用品批发	5134	3	63	5308.1		6501.5
厨房、卫生间用具及日用杂货批发	5135	3	82	30253.8		36915.4
家用电器批发	5137	7	622	358336.8		377065.6
其他家庭用品批发	5139	1	6	1936.5		2132.4
文化、体育用品及器材批发	514	7	322	19672.4		30777.9
文具用品批发	5141	4	73	8975.2		18352.6
首饰、工艺品及收藏品批发	5146	2	227	8981.6		10269.3
其他文化用品批发	5149	1	22	1715.6		2156.0
医药及医疗器材批发	515	23	1113	285833.9		297570.9
西药批发	5151	8	520	155994.2		163407.9
中药批发	5152	14	565	116894.0		121626.4
医疗用品及器材批发	5153	1	28	12945.7		12536.6

指标名称	代码	批发和零售业				
		其中:通过公共 网络实现的 商品销售额	其中:通过非自 营平台实现的 商品销售额	其中:使用银 行卡支付的 商品销售额	批发额	出口
总 计		1141193.4	39947.8	1795306.4	11760379.0	109151.2
一、批发业	51	1035977.2	13404.1	1373352.5	10521705.4	105489.8
农、林、牧产品批发	511	4632.5		8284.4	281892.1	11492.9
谷物、豆及薯类批发	5111				45895.8	
种子批发	5112				9910.7	
饲料批发	5113			3.2	95774.1	
棉、麻批发	5114				467.9	
林业产品批发	5115			3648.7	22321.6	
其他农牧产品批发	5119	4632.5		4632.5	107522.0	11492.9
食品、饮料及烟草制品批发	512	951015.5	21.0		2649962.9	11463.5
米、面制品及食用油批发	5121				51945.6	
果品、蔬菜批发	5123	21.0	21.0		1338727.3	7373.9
肉、禽、蛋、奶及水产品批发	5124				25708.5	4089.6
盐及调味品批发	5125				250033.2	
营养和保健品批发	5126				2863.7	
酒、饮料及茶叶批发	5127	8545.0			23138.8	
烟草制品批发	5128	942449.5			942449.5	
其他食品批发	5129				15096.3	
纺织、服装及家庭用品批发	513	7253.7	1000.0	984.9	536805.2	15569.2
纺织品、针织品及原料批发	5131				140975.4	4352.4
服装批发	5132				11671.6	
鞋帽批发	5133	3054.0	1000.0		3054.0	
化妆品及卫生用品批发	5134			984.9	6501.5	
厨房、卫生间用具及日用杂货批发	5135	3773.2			36915.4	11216.8
家用电器批发	5137	426.5			335554.9	
其他家庭用品批发	5139				2132.4	
文化、体育用品及器材批发	514				24784.5	1484.2
文具用品批发	5141				15339.8	
首饰、工艺品及收藏品批发	5146				7288.7	1484.2
其他文化用品批发	5149				2156.0	
医药及医疗器材批发	515			4803.2	246119.8	
西药批发	5151			152.3	149659.3	
中药批发	5152			4650.9	83923.9	
医疗用品及器材批发	5153				12536.6	

指标名称	代码	批发和零售业			期末商品 库 存 额	年末零售 营业面积 (平方米)
		零售额	其中:通过公 共网络实现的			
			商品零售额	其中:通过非 自营平台实 现的零售额		
总 计		13592397.9	152384.0	42262.2	1167543.0	3780675.0
一、批发业	51	1364799.1	743.5	21.0	371476.8	994385.0
农、林、牧产品批发	511	18266.6			10226.4	6448.0
谷物、豆及薯类批发	5111	7476.3			1302.6	1870.0
种子批发	5112				800.3	
饲料批发	5113	2875.4			1179.4	1656.0
棉、麻批发	5114				2042.6	
林业产品批发	5115				800.9	
其他农牧产品批发	5119	7914.9			4100.6	2922.0
食品、饮料及烟草制品批发	512	673844.7	21.0	21.0	97734.5	402393.0
米、面制品及食用油批发	5121	11024.2			5420.6	5500.0
果品、蔬菜批发	5123	648770.4	21.0	21.0	28197.4	74650.0
肉、禽、蛋、奶及水产品批发	5124	5477.7			324.1	580.0
盐及调味品批发	5125				1766.7	
营养和保健品批发	5126				62.9	
酒、饮料及茶叶批发	5127	8572.4			1780.8	321663.0
烟草制品批发	5128				59824.9	
其他食品批发	5129				357.1	
纺织、服装及家庭用品批发	513	44119.0			21315.6	5088.0
纺织品、针织品及原料批发	5131	2608.3			2989.1	988.0
服装批发	5132				728.6	
鞋帽批发	5133				340.0	
化妆品及卫生用品批发	5134				93.0	
厨房、卫生间用具及日用杂货批发	5135				915.4	
家用电器批发	5137	41510.7			16206.0	4100.0
其他家庭用品批发	5139				43.5	
文化、体育用品及器材批发	514	5993.4			4034.2	17100.0
文具用品批发	5141	3012.8			2329.4	5900.0
首饰、工艺品及收藏品批发	5146	2980.6			1691.7	11200.0
其他文化用品批发	5149				13.1	
医药及医疗器材批发	515	51451.1			13951.4	21285.0
西药批发	5151	13748.6			12010.9	9560.0
中药批发	5152	37702.5			1270.7	11725.0
医疗用品及器材批发	5153				669.8	

指标名称	代码	批发和零售业				商品 销售额
		法人 企业数 (个)	从业人员 期末人数 (人)	商品购进额	进 口	
矿产品、建材及化工产品批发	516	225	8230	5637510.4	666573.5	6011222.7
煤炭及制品批发	5161	50	1907	624743.1		672744.7
石油及制品批发	5162	8	266	140299.7		158436.9
非金属矿及制品批发	5163	3	107	7053.3		6996.8
金属及金属矿批发	5164	57	1328	1507879.2	17002.5	1658442.5
建材批发	5165	56	1767	1207986.3	600686.2	1262561.2
化肥批发	5166	23	2294	941171.1	5.0	1002349.6
其他化工产品批发	5169	28	561	1208377.7	48879.8	1249691.0
机械设备、五金产品及电子产品批发	517	56	1444	425074.3	3717.9	455113.1
农业机械批发	5171	20	430	142015.0		144623.4
汽车批发	5172	10	363	81611.3		97499.4
汽车零配件批发	5173	2	70	31606.5		35218.0
摩托车及零配件批发	5174	1	9	2915.2		3011.2
五金产品批发	5175	11	214	71677.9		74718.6
电气设备批发	5176	1	26	8313.7		7947.6
计算机、软件及辅助设备批发	5177	2	117	18367.3	3717.9	18282.9
通讯及广播电视设备批发	5178	1	12	1403.5		1405.6
其他机械设备及电子产品批发	5179	8	203	67163.9		72406.4
贸易经纪与代理	518	9	172	123174.3	12221.9	135443.9
贸易代理	5181	9	172	123174.3	12221.9	135443.9
其他批发业	519	38	1311	707453.9	8153.5	751485.5
再生物资回收与批发	5191	27	905	655450.9		702576.2
其他未列明批发业	5199	11	406	52003.0	8153.5	48909.3
内资企业	100	488	19925	10707611.1	691422.7	11586859.6
国有企业	110	3	207	11929.9		12494.4
集体企业	120	4	243	26804.9		33043.9
股份合作企业	130	2	70	71156.9		71707.3
有限责任公司	150	198	9794	6142908.9	540205.7	6754561.0
国有独资公司	151	1	177	663388.9		942449.5
其他有限责任公司	159	197	9617	5479520.0	540205.7	5812111.5
股份有限公司	160	12	699	393438.4	89919.6	417422.2
私营企业	170	252	8145	3916915.4	61297.4	4144355.8
私营独资企业	171	1	42	28985.0		32205.5

指标名称	代码	批发和零售业				
		其中:通过公共 网络实现的 商品销售额	其中:通过非自 营平台实现的 商品销售额	其中:使用银 行卡支付的 商品销售额	批发额	出口
矿产品、建材及化工产品批发	516	62444.2	11383.1	1281265.6	5587456.4	32679.0
煤炭及制品批发	5161	7118.2		480.0	528277.6	
石油及制品批发	5162				148269.4	
非金属矿及制品批发	5163				6639.2	
金属及金属矿批发	5164	45071.4	5443.5	69689.9	1652031.6	13441.8
建材批发	5165	9854.1	5939.6	519772.3	1011505.9	13290.8
化肥批发	5166	22.8		675756.3	996820.7	7.5
其他化工产品批发	5169	377.7		15567.1	1243912.0	5938.9
机械设备、五金产品及电子产品批发	517	7502.0		22908.4	373692.2	16402.3
农业机械批发	5171			92.1	119430.0	3368.5
汽车批发	5172			18540.1	68817.3	
汽车零配件批发	5173			1288.2	22675.6	
摩托车及零配件批发	5174				3011.2	
五金产品批发	5175	7496.0		2988.0	69987.5	10788.7
电气设备批发	5176				7947.6	
计算机、软件及辅助设备批发	5177				18084.8	
通讯及广播电视设备批发	5178				1405.6	
其他机械设备及电子产品批发	5179	6.0			62332.6	2245.1
贸易经纪与代理	518	2297.9	1000.0		127961.3	15567.3
贸易代理	5181	2297.9	1000.0		127961.3	15567.3
其他批发业	519	831.4		55106.0	693031.0	831.4
再生物资回收与批发	5191			55106.0	651861.7	
其他未列明批发业	5199	831.4			41169.3	831.4
内资企业	100	1035977.2	13404.1	1373352.5	10293387.8	105489.8
国有企业	110				11981.0	
集体企业	120				33043.9	
股份合作企业	130				37489.0	
有限责任公司	150	965686.8	3561.0	1237520.2	6002091.6	32618.4
国有独资公司	151	942449.5			942449.5	
其他有限责任公司	159	23237.3	3561.0	1237520.2	5059642.1	32618.4
股份有限公司	160			8954.2	413033.6	4599.2
私营企业	170	68730.0	9843.1	124891.6	3675709.3	68272.2
私营独资企业	171			1288.2	19663.1	

指标名称	代码	批发和零售业			期末商品 库 存 额	年末零售 营业面积 (平方米)
		零售额	其中:通过公 共网络实现的 商品零售额			
			其中:通过非 自营平台实 现的零售额			
矿产品、建材及化工产品批发	516	423766.3	722.5		181699.7	81355.0
煤炭及制品批发	5161	144467.1			21719.7	22602.0
石油及制品批发	5162	10167.5			977.6	1200.0
非金属矿及制品批发	5163	357.6			609.1	1200.0
金属及金属矿批发	5164	6410.9	722.5		52007.1	16903.0
建材批发	5165	251055.3			67656.6	38550.0
化肥批发	5166	5528.9			14730.4	100.0
其他化工产品批发	5169	5779.0			23999.2	800.0
机械设备、五金产品及电子产品批发	517	81420.9			17536.8	40782.0
农业机械批发	5171	25193.4			3076.5	6769.0
汽车批发	5172	28682.1			5147.8	7900.0
汽车零配件批发	5173	12542.4			1144.9	200.0
摩托车及零配件批发	5174				286.5	
五金产品批发	5175	4731.1			2999.1	685.0
电气设备批发	5176				908.3	
计算机、软件及辅助设备批发	5177	198.1			786.7	100.0
通讯及广播电视设备批发	5178				212.2	
其他机械设备及电子产品批发	5179	10073.8			2974.8	25128.0
贸易经纪与代理	518	7482.6			5502.1	7250.0
贸易代理	5181	7482.6			5502.1	7250.0
其他批发业	519	58454.5			19476.1	412684.0
再生物资回收与批发	5191	50714.5			14162.6	408564.0
其他未列明批发业	5199	7740.0			5313.5	4120.0
内资企业	100	1293471.8	743.5	21.0	358212.2	993385.0
国有企业	110	513.4			332.0	130.0
集体企业	120				594.6	
股份合作企业	130	34218.3			2450.0	760.0
有限责任公司	150	752469.4			173787.2	101070.0
国有独资公司	151				59824.9	
其他有限责任公司	159	752469.4			113962.3	101070.0
股份有限公司	160	4388.6			42605.3	38450.0
私营企业	170	468646.5	743.5	21.0	134847.0	848215.0
私营独资企业	171	12542.4			1019.5	200.0



指标名称	代码	批发和零售业				商品 销售额
		法人 企业数 (个)	从业人员 期末人数 (人)	商品购进额	进 口	
私营有限责任公司	173	243	7772	3578634.4	61297.4	3802299.5
私营股份有限公司	174	8	331	309296.0		309850.8
其他企业	190	17	767	144456.7		153275.0
港、澳、台商投资企业	200	1	5530	301584.1		296511.4
与港澳台商合作经营企业	220	1	5530	301584.1		296511.4
外商投资企业	300	1	33	2913.4		3133.5
中外合资经营企业	310	1	33	2913.4		3133.5
国有控股	1	8	794	800239.2		1084692.6
集体控股	2	11	1620	1015074.3		1032467.1
私人控股	3	394	13932	6736041.4	163653.6	7185079.9
港澳台商控股	4	1	5530	301584.1		296511.4
外商控股	5	1	33	2913.4		3133.5
其他	9	75	3579	2156256.2	527769.1	2284620.0
独立门店	01	432	22256	9071063.7	640011.5	9607679.3
连锁总店	02	2	147	31789.6		31418.0
连锁门店	03	2	48	27015.6		30914.5
其他	04	54	3037	1882239.7	51411.2	2216492.7
大型	1	6	8929	2134426.4	510766.6	2178692.9
中型	2	166	9799	6521451.5	149851.2	7161477.6
小型	3	289	6270	2301455.2	30804.9	2490518.6
微型	4	29	490	54775.5		55815.4
二、零售业	52	882	55061	12330732.1	47483.5	13466272.4
综合零售	521	164	20496	2886886.4		3139178.9
百货零售	5211	110	12713	2008107.9		2224383.8
超级市场零售	5212	35	6391	329979.8		352767.3
其他综合零售	5219	19	1392	548798.7		562027.8
食品、饮料及烟草制品专门零售	522	60	2061	183432.1	200.0	196968.4
粮油零售	5221	11	239	17171.4		18619.2
糕点、面包零售	5222	1	310	11020.1		11325.5
果品、蔬菜零售	5223	19	418	62281.7		64347.1
肉、禽、蛋、奶及水产品零售	5224	10	495	19702.0	200.0	23199.0
营养和保健品零售	5225	2	43	6017.4		7414.2
酒、饮料及茶叶零售	5226	5	99	20593.1		22858.7
烟草制品零售	5227	1	130	9795.4		10335.4
其他食品零售	5229	11	327	36851.0		38869.3

指标名称	代码	批发和零售业				
		其中:通过公共 网络实现的 商品销售额	其中:通过非自 营平台实现的 商品销售额	其中:使用银 行卡支付的 商品销售额	批发额	出口
私营有限责任公司	173	65834.6	9461.0	123603.4	3464389.7	68272.2
私营股份有限公司	174	2895.4	382.1		191656.5	
其他企业	190	1560.4		1986.5	120039.4	
港、澳、台商投资企业	200				225184.1	
与港澳台商合作经营企业	220				225184.1	
外商投资企业	300				3133.5	
中外合资经营企业	310				3133.5	
国有控股	1	942449.5			1084179.2	
集体控股	2			8954.2	815251.5	
私人控股	3	89273.1	13404.1	779134.9	6374450.0	105489.8
港澳台商控股	4				225184.1	
外商控股	5				3133.5	
其他	9	4254.6		585263.4	2019507.1	
独立门店	01	82529.1	7464.5	1368720.0	8373728.3	84531.5
连锁总店	02				25381.5	
连锁门店	03				20827.1	
其他	04	953448.1	5939.6	4632.5	2101768.5	20958.3
大型	1			1129453.9	1730837.7	
中型	2	1004397.1	11022.0	145198.7	6459932.5	11174.7
小型	3	30748.7	2382.1	95891.4	2275459.0	92525.7
微型	4	831.4		2808.5	55476.2	1789.4
二、零售业	52	105216.2	26543.7	421953.9	1238673.6	3661.4
综合零售	521	0.3		34318.2	223779.3	
百货零售	5211			26246.2	157168.4	
超级市场零售	5212	0.3		8072.0	1941.2	
其他综合零售	5219				64669.7	
食品、饮料及烟草制品专门零售	522	7062.0	172.0	3477.2	64108.1	1962.5
粮油零售	5221	6890.0			6075.5	
糕点、面包零售	5222				11325.5	
果品、蔬菜零售	5223			398.1	27456.6	1962.5
肉、禽、蛋、奶及水产品零售	5224				9013.8	
营养和保健品零售	5225					
酒、饮料及茶叶零售	5226	172.0	172.0		1275.5	
烟草制品零售	5227					
其他食品零售	5229			3079.1	8961.2	

指标名称	代码	批发和零售业			期末商品 库 存 额	年末零售 营业面积 (平方米)
		零售额	其中:通过公 共网络实现的			
			商品零售额	其中:通过非 自营平台实 现的零售额		
私营有限责任公司	173	337909.8	743.5	21.0	130960.9	847167.0
私营股份有限公司	174	118194.3			2866.6	848.0
其他企业	190	33235.6			3596.1	4760.0
港、澳、台商投资企业	200	71327.3			13251.4	1000.0
与港澳台商合作经营企业	220	71327.3			13251.4	1000.0
外商投资企业	300				13.2	
中外合资经营企业	310				13.2	
国有控股	1	513.4			61090.0	130.0
集体控股	2	217215.6			2827.7	8560.0
私人控股	3	810629.9	743.5	21.0	237185.8	970815.0
港澳台商控股	4	71327.3			13251.4	1000.0
外商控股	5				13.2	
其他	9	265112.9			57108.7	13880.0
独立门店	01	1233951.0	743.5	21.0	279736.0	952365.0
连锁总店	02	6036.5			816.0	5000.0
连锁门店	03	10087.4			248.5	9060.0
其他	04	114724.2			90676.3	27960.0
大型	1	447855.2			21815.3	3260.0
中型	2	701545.1	743.5	21.0	258638.3	814898.0
小型	3	215059.6			86534.1	175077.0
微型	4	339.2			4489.1	1150.0
二、零售业	52	12227598.8	151640.5	42241.2	796066.2	2786290.0
综合零售	521	2915399.6	300.0		125220.4	1040713.0
百货零售	5211	2067215.4			89925.6	753880.0
超级市场零售	5212	350826.1			26476.7	253530.0
其他综合零售	5219	497358.1	300.0		8818.1	33303.0
食品、饮料及烟草制品专门零售	522	132860.3	3075.0		13994.1	126280.0
粮油零售	5221	12543.7	2890.0		2856.0	12578.0
糕点、面包零售	5222				454.1	
果品、蔬菜零售	5223	36890.5	185.0		1660.9	15721.0
肉、禽、蛋、奶及水产品零售	5224	14185.2			559.2	63324.0
营养和保健品零售	5225	7414.2			200.8	965.0
酒、饮料及茶叶零售	5226	21583.2			2842.1	19716.0
烟草制品零售	5227	10335.4			2629.7	200.0
其他食品零售	5229	29908.1			2791.3	13776.0

指标名称	代码	批发和零售业				商品 销售额
		法人 企业数 (个)	从业人员 期末人数 (人)	商品购进额	进 口	
纺织、服装及日用品专门零售	523	43	1753	415139.1		419043.1
纺织品及针织品零售	5231	6	266	18286.5		19663.2
服装零售	5232	14	739	232894.1		233611.9
钟表、眼镜零售	5235	1	14	198.9		310.7
厨房用具及日用杂品零售	5237	5	114	42239.6		40985.5
自行车零售	5238	1	24	612.9		631.4
其他日用品零售	5239	16	596	120907.1		123840.4
文化、体育用品及器材专门零售	524	18	931	67640.3		75405.2
文具用品零售	5241	3	59	8899.4		8523.9
体育用品及器材零售	5242	2	48	7411.7		7512.7
图书、报刊零售	5243	2	153	4417.6		4270.3
珠宝首饰零售	5245	3	172	16658.1		18109.7
工艺美术品及收藏品零售	5246	7	134	5732.5		6378.6
其他文化用品零售	5249	1	365	24521.0		30610.0
医药及医疗器材专门零售	525	48	7233	1082143.4		1300510.1
药品零售	5251	39	7119	1069969.7		1287449.1
医疗用品及器材零售	5252	9	114	12173.7		13061.0
汽车、摩托车、燃料及零配件专门零售	526	370	16053	5908405.2	44511.8	6460906.0
汽车零售	5261	240	13390	4691057.3	44511.8	5168104.3
汽车零配件零售	5262	10	478	60936.1		64564.1
摩托车及零配件零售	5263	18	254	79802.1		85563.5
机动车燃料零售	5264	102	1931	1076609.7		1142674.1
家用电器及电子产品专门零售	527	74	2939	1144886.9		1183652.5
家用视听设备零售	5271	14	490	329720.8		331728.2
日用家电设备零售	5272	29	1732	556789.0		584244.1
计算机、软件及辅助设备零售	5273	22	390	80444.5		80676.7
通信设备零售	5274	7	296	167121.1		171301.5
其他电子产品零售	5279	2	31	10811.5		15702.0
五金、家具及室内装饰材料专门零售	528	55	1496	273677.2	2771.7	300205.2
五金零售	5281	28	664	87174.2	9.0	100230.8
灯具零售	5282	3	66	3378.1		3353.3
家具零售	5283	7	120	25693.5		26656.9
家具零售	5283	7	120	25693.5		26656.9
涂料零售	5284	1	12	1301.0		1280.0
卫生洁具零售	5285	3	34	4979.1		5341.5

指标名称	代码	批发和零售业				出口
		其中:通过公共 网络实现的 商品销售额	其中:通过非自 营平台实现的 商品销售额	其中:使用银 行卡支付的 商品销售额	批发额	
纺织、服装及日用品专门零售	523	100.0		737.3	6645.2	
纺织品及针织品零售	5231				3729.4	
服装零售	5232	100.0			345.0	
钟表、眼镜零售	5235					
厨房用具及日用杂品零售	5237					
自行车零售	5238				261.7	
其他日用品零售	5239			737.3	2309.1	
文化、体育用品及器材专门零售	524	4663.6	3034.5	6970.6	14752.5	
文具用品零售	5241				6709.6	
体育用品及器材零售	5242	1662.0	1662.0		4653.6	
图书、报刊零售	5243				3389.3	
珠宝首饰零售	5245			5327.0		
工艺美术品及收藏品零售	5246	3001.6	1372.5	1643.6		
其他文化用品零售	5249					
医药及医疗器材专门零售	525	206.5		2205.4	129058.3	
药品零售	5251	206.5		1000.0	125196.6	
医疗用品及器材零售	5252			1205.4	3861.7	
汽车、摩托车、燃料及零配件专门零售	526	70571.2	20432.6	347171.7	339561.8	
汽车零售	5261	69991.2	20432.6	343931.1	224750.2	
汽车零配件零售	5262	580.0		2100.0	36472.8	
摩托车及零配件零售	5263			91.7		
机动车燃料零售	5264			1048.9	78338.8	
家用电器及电子产品专门零售	527	16472.8	261.5	3167.1	207418.7	
家用视听设备零售	5271			1262.2	860.1	
日用家电设备零售	5272	16390.7	205.2	1904.9	197484.7	
计算机、软件及辅助设备零售	5273				8650.7	
通信设备零售	5274	82.1	56.3		423.2	
其他电子产品零售	5279					
五金、家具及室内装饰材料专门零售	528	730.3	379.0	9822.2	98093.0	1698.9
五金零售	5281	353.4	315.1	385.7	14119.9	1698.9
灯具零售	5282					
家具零售	5283			9436.5	426.0	
涂料零售	5284				1082.0	
卫生洁具零售	5285					

指标名称	代码	批发和零售业				期末商品 库 存 额	年末零售 营业面积 (平方米)
		零售额	其中:通过公 共网络实现的 商品零售额				
			其中:通过非 自营平台实 现的零售额				
纺织、服装及日用品专门零售	523	412397.9			13586.0	42170.0	
纺织品及针织品零售	5231	15933.8			360.9	3589.0	
服装零售	5232	233266.9			4451.1	19872.0	
钟表、眼镜零售	5235	310.7			88.7	72.0	
厨房用具及日用杂品零售	5237	40985.5			2923.9	1800.0	
自行车零售	5238	369.7			132.7	200.0	
其他日用品零售	5239	121531.3			5628.7	16637.0	
文化、体育用品及器材专门零售	524	60652.7	4676.3	1372.5	14212.9	47897.0	
文具用品零售	5241	1814.3			822.9	890.0	
体育用品及器材零售	5242	2859.1	797.7		1256.8	6330.0	
图书、报刊零售	5243	881.0			987.3	21500.0	
珠宝首饰零售	5245	18109.7			10214.4	2087.0	
工艺美术品及收藏品零售	5246	6378.6	3878.6	1372.5	479.0	14090.0	
其他文化用品零售	5249	30610.0			452.5	3000.0	
医药及医疗器材专门零售	525	1171451.8	206.5		61309.9	90743.0	
药品零售	5251	1162252.5	206.5		60662.0	86782.0	
医疗用品及器材零售	5252	9199.3			647.9	3961.0	
汽车、摩托车、燃料及零配件专门零售	526	6121344.2	134400.0	38399.4	472178.5	1130903.0	
汽车零售	5261	4943354.1	115403.5	38399.4	446387.1	789996.0	
汽车零配件零售	5262	28091.3	1700.0		5292.1	33588.0	
摩托车及零配件零售	5263	85563.5			1407.7	7422.0	
机动车燃料零售	5264	1064335.3	17296.5		19091.6	299897.0	
家用电器及电子产品专门零售	527	976233.8	466.6	205.2	53412.5	83139.0	
家用视听设备零售	5271	330868.1			16167.8	15786.0	
日用家电设备零售	5272	386759.4	466.6	205.2	31229.1	44899.0	
计算机、软件及辅助设备零售	5273	72026.0			5612.0	9666.0	
通信设备零售	5274	170878.3			367.6	10388.0	
其他电子产品零售	5279	15702.0			36.0	2400.0	
五金、家具及室内装饰材料专门零售	528	202112.2	860.0		23721.7	99465.0	
五金零售	5281	86110.9	860.0		5065.9	22146.0	
灯具零售	5282	3353.3			223.1	710.0	
家具零售	5283	26230.9			2227.1	32093.0	
涂料零售	5284	198.0			142.0	6100.0	
卫生洁具零售	5285	5341.5			201.8	1720.0	

指标名称	代码	批发和零售业				商品 销售额
		法人 企业数 (个)	从业人员 期末人数 (人)	商品购进额	进 口	
木质装饰材料零售	5286	3	54	11664.5		11590.0
陶瓷、石材装饰材料零售	5287	4	412	102166.1		113619.5
其他室内装饰材料零售	5289	6	134	37320.7	2762.7	38133.2
货摊、无店铺及其他零售业	529	50	2099	368521.5		390403.0
互联网零售	5294	4	110	6644.0		6916.0
生活用燃料零售	5297	27	1278	220798.2		223888.7
其他未列明零售业	5299	19	711	141079.3		159598.3
内资企业	100	875	54177	12250709.9	46973.3	3382110.5
国有企业	110	3	304	21084.6		21331.1
集体企业	120	98	7010	2088033.0		2190485.6
股份合作企业	130	1	48	5907.5		6695.0
联营企业	140	2	83	12768.0		13049.1
集体联营企业	142	2	83	12768.0		13049.1
有限责任公司	150	257	30176	6661964.1	36241.6	7301051.5
国有独资公司	151	3	406	163439.8		167492.9
其他有限责任公司	159	254	29770	6498524.3	36241.6	7133558.6
股份有限公司	160	15	1611	233063.6		316297.6
私营企业	170	473	13957	3053440.1	10531.7	3306757.9
私营独资企业	171	66	810	249352.7		254158.8
私营合伙企业	172	3	66	5534.4		6733.8
私营有限责任公司	173	392	12525	2669379.9	10531.7	2911936.2
私营股份有限公司	174	12	556	129173.1		133929.1
其他企业	190	26	988	174449.0	200.0	226442.7
港、澳、台商投资企业	200	5	826	71903.3	510.2	74232.2
港澳台商独资企业	230	3	724	65016.5		64964.4
港澳台商投资股份有限公司	240	2	102	6886.8	510.2	9267.8
外商投资企业	300	2	58	8118.9		9929.7
外资企业	330	2	58	8118.9		9929.7
国有控股	1	16	3333	1031477.8		1172756.4
集体控股	2	128	15208	4381641.2		4552503.4

指标名称	代码	批发和零售业				
		其中:通过公共 网络实现的 商品销售额	其中:通过非自 营平台实现的 商品销售额	其中:使用银 行卡支付的 商品销售额	批发额	出口
木质装饰材料零售	5286	376.9	63.9		9059.3	
陶瓷、石材装饰材料零售	5287				65680.5	
其他室内装饰材料零售	5289				7725.3	
货摊、无店铺及其他零售业	529	5409.5	2264.1	14084.2	155256.7	
互联网零售	5294	4669.4	1524.0	1524.0		
生活用燃料零售	5297			11745.1	88165.3	
其他未列明零售业	5299	740.1	740.1	815.1	67091.4	
内资企业	100	103945.9	26543.7	413213.5	1235594.5	3661.4
国有企业	110				391.4	
集体企业	120			11599.4	185988.6	
股份合作企业	130			3888.2		
联营企业	140					
集体联营企业	142					
有限责任公司	150	60134.5	9992.7	215119.7	605497.2	
国有独资公司	151					
其他有限责任公司	159	60134.5	9992.7	215119.7	605497.2	
股份有限公司	160			52.5	1376.9	
私营企业	170	36921.4	16551.0	182553.7	418891.1	3661.4
私营独资企业	171				5823.0	
私营合伙企业	172					
私营有限责任公司	173	36921.4	16551.0	182553.7	413068.1	3661.4
私营股份有限公司	174					
其他企业	190	6890.0			23449.3	
港澳台商投资企业	200	1270.3		5661.3		
港澳台商独资企业	230			5661.3		
港澳台商投资股份有限公司	240	1270.3				
外商投资企业	300			3079.1	3079.1	
外资企业	330			3079.1	3079.1	
国有控股	1	580.0		2290.6	97751.7	
集体控股	2			11599.4	404929.5	



指标名称	代码	批发和零售业			期末商品 库 存 额	年末零售 营业面积 (平方米)
		零售额	其中:通过公 共网络实现的 商品零售额			
			其中:通过非 自营平台实 现的零售额			
木质装饰材料零售	5286	2530.7			711.4	1120.0
陶瓷、石材装饰材料零售	5287	47939.0			13403.7	21850.0
其他室内装饰材料零售	5289	30407.9			1746.7	13726.0
货摊、无店铺及其他零售业	529	235146.3	7656.1	2264.1	18430.2	124980.0
互联网零售	5294	6916.0	6916.0	1524.0	342.0	3006.0
生活用燃料零售	5297	135723.4			5673.2	90829.0
其他未列明零售业	5299	92506.9	740.1	740.1	12415.0	31145.0
内资企业	100	12146516.0	151640.5	42241.2	794543.8	2743014.0
国有企业	110	20939.7			45.3	49430.0
集体企业	120	2004497.0			46667.7	189839.0
股份合作企业	130	6695.0			1277.7	350.0
联营企业	140	13049.1			280.8	500.0
集体联营企业	142	13049.1			280.8	500.0
有限责任公司	150	6695554.3	89566.9	40128.6	521478.7	1526035.0
国有独资公司	151	167492.9			2426.3	20400.0
其他有限责任公司	159	6528061.4	89566.9	40128.6	519052.4	1505635.0
股份有限公司	160	314920.7			19102.5	86414.0
私营企业	170	2887866.8	59183.6	2112.6	198851.9	842251.0
私营独资企业	171	248335.8			8046.0	74129.0
私营合伙企业	172	6733.8			161.2	1850.0
私营有限责任公司	173	2498868.1	59183.6	2112.6	177335.5	744080.0
私营股份有限公司	174	133929.1			13309.2	22192.0
其他企业	190	202993.4	2890.0		6839.2	48195.0
港澳台商投资企业	200	74232.2			1058.0	42876.0
港澳台商独资企业	230	64964.4			227.3	18700.0
港澳台商投资股份有限公司	240	9267.8			830.7	24176.0
外商投资企业	300	6850.6			464.4	400.0
外资企业	330	6850.6			464.4	400.0
国有控股	1	1075004.7			31216.0	294995.0
集体控股	2	4147573.9	17296.5		304189.9	754129.0

指标名称	代码	批发和零售业				商品 销售额
		法人 企业数 (个)	从业人员 期末人数 (人)	商品购进额	进 口	
私人控股	3	639	27803	5378847.6	13948.7	5920670.8
港澳台商控股	4	5	826	71903.3	510.2	74232.2
外商控股	5	2	58	8118.9		9929.7
其他	9	92	7833	1458743.3	33024.6	1736179.9
独立门店	01	828	44566	11008485.6	44210.6	11917534.5
连锁总店	02	16	7854	863254.6		1071655.4
连锁门店	03	7	817	43191.7		51877.6
其他	04	31	1824	415800.2	3272.9	425204.9
大型	1	15	15337	3033797.6		3300046.7
中型	2	229	26702	4780794.9	510.2	5289484.5
小型	3	502	12203	4250321.1	46773.3	4595627.4
微型	4	136	819	265818.5	200.0	281113.8
有店铺零售	1000	870	54809	12318495.2	47483.5	13453454.3
食杂店	1010	1	20	801.0		900.2
便利店	1020	8	288	15445.2		21865.3
超市	1040	59	7070	798858.2		865429.6
大型超市	1050	17	6403	539988.8		563917.9
百货店	1070	96	7650	1860585.8		2024263.0
专业店	1080	423	23172	5924707.4	16071.2	6373487.4
专卖店	1090	233	8425	2950816.3	28649.6	3319374.2
家居建材商店	1100	8	291	42191.2	2762.7	55503.3
购物中心	1110	3	276	50836.7		54298.8
厂家直销中心	1120	22	1214	134264.6		174414.6
无店铺零售	2000	12	252	12236.9		12818.1
网上商店	2030	10	238	10997.7		11563.6

指标名称	代码	批发和零售业				
		其中:通过公共 网络实现的 商品销售额	其中:通过非自 营平台实现的 商品销售额	其中:使用银 行卡支付的 商品销售额	批发额	出口
私人控股	3	71193.4	18280.2	321507.9	692904.7	3661.4
港澳台商控股	4	1270.3		5661.3		
外商控股	5			3079.1	3079.1	
其他	9	32172.5	8263.5	77815.6	40008.6	
独立门店	01	102171.4	24881.7	414333.1	1047429.3	2069.2
连锁总店	02	112.5			11795.6	
连锁门店	03			6485.3		
其他	04	2932.3	1662.0	1135.5	179448.7	1592.2
大型	1	354.1	205.2	10358.1	356297.5	
中型	2	58302.7	1874.0	289668.3	545524.5	
小型	3	38587.2	23695.3	121116.5	316668.2	3661.4
微型	4	7972.2	769.2	811.0	20183.4	
有店铺零售	1000	98434.2	22907.1	417971.2	1238673.6	3661.4
食杂店	1010					
便利店	1020				4326.4	
超市	1040	82.4	56.3	6793.7	34851.3	
大型超市	1050			17903.7	16690.7	
百货店	1070			10358.1	169171.5	
专业店	1080	21023.8	9925.5	205228.6	823088.0	2069.2
专卖店	1090	61050.5	12610.2	136150.9	129732.2	1592.2
家居建材商店	1100			8468.4	8747.5	
购物中心	1110	15924.1			15924.1	
厂家直销中心	1120	353.4	315.1	33067.8	36141.9	
无店铺零售	2000	6782.0	3636.6	3982.7		
网上商店	2030	6782.0	3636.6	3982.7		

指标名称	代码	批发和零售业				
		零售额	其中:通过公		期末商品	年末零售
			共网络实现的	其中:通过非		
		商品零售额	自营平台实	现的零售额	库存额	(平方米)
私人控股	3	5227766.1	72348.6	3841.8	353708.0	1448179.0
港澳台商控股	4	74232.2			1058.0	42876.0
外商控股	5	6850.6			464.4	400.0
其他	9	1696171.3	61995.4	38399.4	105429.9	245711.0
独立门店	01	10870105.2	149184.7	42241.2	688752.0	2141160.0
连锁总店	02	1059859.8	112.5		77836.9	502394.0
连锁门店	03	51877.6			12690.2	27960.0
其他	04	245756.2	2343.3		16787.1	114776.0
大型	1	2943749.2	354.1	205.2	298396.1	571133.0
中型	2	4743960.0	99089.1	31723.8	275815.9	1165701.0
小型	3	4278959.2	47916.4	9606.9	211488.1	900926.0
微型	4	260930.4	4280.9	705.3	10366.1	148530.0
有店铺零售	1000	12214780.7	141734.9	38604.6	794970.4	2781774.0
食杂店	1010	900.2			6.0	2000.0
便利店	1020	17538.9			1490.8	10865.0
超市	1040	830578.3			30003.5	142673.0
大型超市	1050	547227.2	300.0		49650.9	656768.0
百货店	1070	1855091.5			46696.0	254824.0
专业店	1080	5550399.4	70644.6	36176.0	450103.4	1192125.0
专卖店	1090	3189642.0	70790.3	2428.6	202306.9	449064.0
家居建材商店	1100	46755.8			5736.0	37028.0
购物中心	1110	38374.7			488.5	3100.0
厂家直销中心	1120	138272.7			8488.4	33327.0
无店铺零售	2000	12818.1	9905.6	3636.6	1095.8	4516.0
网上商店	2030	11563.6	9905.6	3636.6	980.5	4206.0

# 14—5 2015 年限额以上批发和零售业法人企业财务状况

单位:万元

指标名称	法人企业数(个)	执行《2006年企业会计准则》企业数(个)	一、年初存货	二、期末资产负债		
				流动资产合计	应收帐款	存 货
总 计	1372	1186	1193881.2	5504738.9	880915.3	1203559.6
一、批发业	490	419	328156.7	2252657.7	485308.2	308054.5
农、林、牧产品批发	46	39	12125.3	55277.7	19290.5	11213.6
谷物、豆及薯类批发	10	10	1175.3	10263.4	3921.4	642.0
种子批发	3	2	919.0	7749.1	2822.8	933.3
饲料批发	11	9	1821.7	9471.4	3262.7	1736.8
棉、麻批发	1	1	2536.8	7710.0	95.3	2060.7
林业产品批发	2	1		1654.3	618.9	1006.0
其他农牧产品批发	19	16	5672.5	18429.5	8569.4	4834.8
食品、饮料及烟草制品批发	62	48	99024.9	591882.1	141595.2	76921.8
米、面制品及食用油批发	9	7	2166.9	18182.6	2853.2	5245.3
果品、蔬菜批发	30	23	14940.6	223844.4	66741.6	13648.1
肉、禽、蛋、奶及水产品批发	5	4	238.9	3175.8	1082.2	284.0
盐及调味品批发	6	5	879.0	98915.2	61.7	1906.5
营养和保健品批发	1	1	52.5	137.9	47.2	52.7
酒、饮料及茶叶批发	5	2	2809.8	6959.9	1804.1	3653.6
烟草制品批发	1	1	77645.3	239855.6	68811.1	51822.9
其他食品批发	5	5	291.9	810.7	194.1	308.7
纺织、服装及家庭用品批发	24	22	23202.4	261875.5	-2248.8	28943.9
纺织品、针织品及原料批发	7	6	3495.2	203607.5	-4928.7	1236.0
服装批发	2	2	376.8	460.8	73.4	33.6
鞋帽批发	1			3250.0	972.5	2277.5
化妆品及卫生用品批发	3	3	191.1	953.3	259.2	93.0
厨房、卫生间用具及日用杂货批发	3	3	719.5	6192.2	525.6	236.5
家用电器批发	7	7	18419.8	47087.6	734.9	25067.3
其他家庭用品批发	1	1		324.1	114.3	
文化、体育用品及器材批发	7	7	1463.0	15553.4	4631.9	4963.8
文具用品批发	4	4	439.2	8753.2	2974.4	4060.6
首饰、工艺品及收藏品批发	2	2	1008.2	6744.7	1637.5	888.2
其他文化用品批发	1	1	15.6	55.5	20.0	15.0
医药及医疗器材批发	23	21	14668.2	120401.4	61433.4	17270.5
西药批发	8	7	9920.9	81050.1	55192.0	12004.0
中药批发	14	13	4417.8	34995.5	6241.4	5266.5
医疗用品及器材批发	1	1	329.5	4355.8		
矿产品、建材及化工产品批发	225	193	140551.4	892014.0	215741.6	126779.1
煤炭及制品批发	50	43	8687.7	113520.2	43470.8	8412.9
石油及制品批发	8	6	796.1	23935.0	2969.0	1222.2
非金属矿及制品批发	3	3	549.2	4697.5		526.5
金属及金属矿批发	57	53	28127.9	302392.8	60600.0	38064.1
建材批发	56	50	66496.1	215109.3	41859.9	56206.1
化肥批发	23	18	15166.7	113232.7	49892.8	13724.6
其他化工产品批发	28	20	20727.7	119126.5	16949.1	8622.7

指标名称	二、期末资产负债					资产总计
	固定资产 合 计	固定资产 原 价	累计折旧	本年折旧	在建工程	
总 计	1286621.3	1780638.6	498208.3	99565.6	128068.0	9327819.3
一、批发业	444835.4	595018.9	152059.1	31926.7	40970.5	2987186.9
农、林、牧产品批发	24095.1	30087.4	6189.3	918.5	1934.0	100839.0
谷物、豆及薯类批发	1987.7	2101.7	114.0	45.5	29.4	12444.0
种子批发	3080.2	4305.8	1225.6	10.8	1848.2	14502.9
饲料批发	9387.9	10599.6	1211.7	315.0		18929.8
棉、麻批发	215.0	1055.1	840.1	48.9	56.4	17072.2
林业产品批发	1045.1	1154.4	109.3			2699.4
其他农牧产品批发	8379.2	10870.8	2688.6	498.3		35190.7
食品、饮料及烟草制品批发	159191.0	232389.7	73762.9	13480.3	11497.4	809981.0
米、面制品及食用油批发	39593.3	40661.8	1068.5	82.5	199.8	61256.6
果品、蔬菜批发	64938.5	97924.2	33549.9	3902.5	9893.3	316825.1
肉、禽、蛋、奶及水产品批发	808.4	1316.9	508.5	8.9	366.2	4443.0
盐及调味品批发	2596.2	5952.5	3356.3	209.4		106709.8
营养和保健品批发		3.9	3.9	0.3		137.9
酒、饮料及茶叶批发	744.8	931.1	186.3	41.1		9129.2
烟草制品批发	50262.1	85300.6	35038.5	9219.0	1038.1	310419.3
其他食品批发	247.7	298.7	51.0	16.6		1060.1
纺织、服装及家庭用品批发	8946.4	11663.6	2717.2	1663.4	89.9	293894.6
纺织品、针织品及原料批发	1196.0	1435.9	239.9	57.5		204901.5
服装批发	1117.5	1149.4	31.9	12.0	89.9	1578.3
鞋帽批发	2968.0	3574.0	606.0			6218.0
化妆品及卫生用品批发	368.2	470.0	101.8	30.1		1321.5
厨房、卫生间用具及日用杂货批发	19.2	47.4	28.2	5.7		6211.7
家用电器批发	2842.1	4551.5	1709.4	1558.1		72904.1
其他家庭用品批发	435.4	435.4				759.5
文化、体育用品及器材批发	2805.5	3723.8	918.3	51.0		19318.9
文具用品批发	1551.0	2222.8	671.8	27.0		11264.2
首饰、工艺品及收藏品批发	949.5	1181.0	231.5	24.0		7694.2
其他文化用品批发	305.0	320.0	15.0			360.5
医药及医疗器材批发	19070.3	26951.2	7880.9	3027.8	2800.1	159692.4
西药批发	3264.7	4218.8	954.1	256.1	1390.3	86703.6
中药批发	15739.8	22632.8	6893.0	2764.5	1409.8	68567.2
医疗用品及器材批发	65.8	99.6	33.8	7.2		4421.6
矿产品、建材及化工产品批发	172251.6	216073.7	44936.5	10174.2	13100.2	1173047.9
煤炭及制品批发	54376.7	65257.3	10887.6	1846.3	9.6	175544.4
石油及制品批发	12795.7	14767.7	1972.0	611.8	16.0	39391.4
非金属矿及制品批发	1472.8	2040.8	568.0	42.2		6574.9
金属及金属矿批发	28552.6	36618.3	8065.7	1259.6	338.9	367858.4
建材批发	42255.4	57750.1	16498.9	4837.9	12657.7	307903.8
化肥批发	25253.7	29369.4	4218.9	824.6		145654.1
其他化工产品批发	7544.7	10270.1	2725.4	751.8	78.0	130120.9

指标名称	二、期末资产负债						
	流动负债 合 计	应付帐款	非流动 负债合计	负债合计	所有者 权 益	实收资本	国家资本
总 计	5884470.8	1006842.7	391128.6	6282062.9	3045756.4	1643163.3	17400.3
一、批发业	1858360.7	439564.7	26330.6	1887229.6	1099957.3	506147.4	13745.4
农、林、牧产品批发	57880.4	17540.1	927.6	58808.0	42031.0	26691.0	3003.1
谷物、豆及薯类批发	8252.9	5170.2	723.6	8976.5	3467.5	2923.8	
种子批发	6235.0	1970.7		6235.0	8267.9	7106.0	3001.0
饲料批发	8374.8	4227.8		8374.8	10555.0	4219.3	
棉、麻批发	16596.7		13.1	16609.8	462.4	500.0	
林业产品批发	1075.0			1075.0	1624.4	1111.5	
其他农牧产品批发	17346.0	6171.4	190.9	17536.9	17653.8	10830.4	2.1
食品、饮料及烟草制品批发	300954.7	143622.2	5861.4	307620.0	502361.0	154235.9	7674.0
米、面制品及食用油批发	27790.6	10561.1	3345.4	31136.0	30120.6	5777.4	
果品、蔬菜批发	67980.9	37282.3	1266.8	70051.6	246773.5	115067.9	
肉、禽、蛋、奶及水产品批发	3735.1	1045.5	650.0	4385.1	57.9	1367.5	1104.0
盐及调味品批发	78889.6	2783.0	599.1	79488.7	27221.1	22873.2	70.0
营养和保健品批发	82.1	26.1		82.1	55.8	50.0	
酒、饮料及茶叶批发	2742.3	425.4	0.1	2742.4	6386.8	2299.9	
烟草制品批发	119074.1	91413.0		119074.1	191345.2	6500.0	6500.0
其他食品批发	660.0	85.8		660.0	400.1	300.0	
纺织、服装及家庭用品批发	268052.6	-734.2	501.3	268554.0	25340.6	10824.9	
纺织品、针织品及原料批发	215749.1	-3453.2	89.6	215838.7	-10937.2	3955.5	
服装批发	756.2	24.7		756.2	822.1	480.0	
鞋帽批发	900.0		402.0	1302.0	4916.0	5.1	
化妆品及卫生用品批发	819.8	240.2		819.8	501.7	150.0	
厨房、卫生间用具及日用杂货批发	2814.9	715.5		2815.0	3396.7	810.0	
家用电器批发	46477.4	1738.6	9.7	46487.1	26417.0	5200.0	
其他家庭用品批发	535.2			535.2	224.3	224.3	
文化、体育用品及器材批发	10276.2	-2452.5	312.3	10588.5	8730.4	5180.0	
文具用品批发	6472.7	-4004.5	312.3	6785.0	4479.2	4510.0	
首饰、工艺品及收藏品批发	3743.0	1532.0		3743.0	3951.2	370.0	
其他文化用品批发	60.5	20.0		60.5	300.0	300.0	
医药及医疗器材批发	123061.2	88428.9	46.1	123107.3	36585.1	14034.1	
西药批发	75430.5	56489.6	46.1	75476.6	11227.0	9341.8	
中药批发	43341.6	31939.3		43341.6	25225.6	4592.3	
医疗用品及器材批发	4289.1			4289.1	132.5	100.0	
矿产品、建材及化工产品批发	808279.1	148684.0	7688.9	817712.3	355335.6	217730.0	68.3
煤炭及制品批发	82200.2	30853.7	3478.5	85672.6	89871.8	51568.3	
石油及制品批发	18933.2	5056.9	25.0	18958.2	20433.2	12238.3	
非金属矿及制品批发	3461.6		69.4	3531.0	3043.9	1779.0	
金属及金属矿批发	262534.7	43544.8	581.0	263115.7	104742.7	56456.6	
建材批发	249304.0	41710.0	1256.8	252070.8	55833.0	46422.0	
化肥批发	91777.4	8518.0	1771.5	93789.3	51864.8	26749.8	
其他化工产品批发	100068.0	19000.6	506.7	100574.7	29546.2	22516.0	68.3

指标名称	二、期末资产负债				
	集体资本	法人资本	个人资本	港澳台资本	外商资本
总计	123750.2	986733.8	477941.3	37286.6	51.1
一、批发业	15626.5	225474.5	227855.0	23444.9	1.1
农、林、牧产品批发	2501.1	9690.5	11495.2		1.1
谷物、豆及薯类批发	500.0	818.5	1605.3		
种子批发		1105.0	3000.0		
饲料批发		1160.0	3059.3		
棉、麻批发			500.0		
林业产品批发			1111.5		
其他农牧产品批发	2001.1	6607.0	2219.1		1.1
食品、饮料及烟草制品批发	6648.2	50571.2	65897.6	23444.9	
米、面制品及食用油批发		1137.7	4639.7		
果品、蔬菜批发	6000.0	27167.0	58456.0	23444.9	
肉、禽、蛋、奶及水产品批发		61.5	202.0		
盐及调味品批发	648.2	22155.0			
营养和保健品批发			50.0		
酒、饮料及茶叶批发		50.0	2249.9		
烟草制品批发					
其他食品批发			300.0		
纺织、服装及家庭用品批发		6930.0	3894.9		
纺织品、针织品及原料批发		1900.0	2055.5		
服装批发		480.0			
鞋帽批发			5.1		
化妆品及卫生用品批发		50.0	100.0		
厨房、卫生间用具及日用杂货批发		600.0	210.0		
家用电器批发		3900.0	1300.0		
其他家庭用品批发			224.3		
文化、体育用品及器材批发		370.0	4810.0		
文具用品批发			4510.0		
首饰、工艺品及收藏品批发		370.0			
其他文化用品批发			300.0		
医药及医疗器材批发	956.6	5149.6	7927.9		
西药批发	956.6	2395.2	5990.0		
中药批发		2654.4	1937.9		
医疗用品及器材批发		100.0			
矿产品、建材及化工产品批发	4895.6	113734.2	99031.9		
煤炭及制品批发		34893.7	16674.6		
石油及制品批发	3685.6	2616.0	5936.7		
非金属矿及制品批发		1679.0	100.0		
金属及金属矿批发		27085.6	29371.0		
建材批发		24369.7	22052.3		
化肥批发	910.0	10518.5	15321.3		
其他化工产品批发	300.0	12571.7	9576.0		



指标名称	三、损益及分配					
	营业收入	主营业务收入	营业成本	主营业务成本	营业税金及附加	主营业务税金及附加
总计	23963560.0	23895512.3	21220376.6	21169706.7	171609.0	171391.6
一、批发业	11113170.2	11102767.8	9888362.3	9882519.8	106618.2	106570.7
农、林、牧产品批发	299755.2	299735.3	268138.2	267375.7	906.3	906.3
谷物、豆及薯类批发	52067.9	52067.9	46777.0	46777.0	207.3	207.3
种子批发	9389.2	9389.2	7462.1	7462.1	11.6	11.6
饲料批发	109797.7	109792.3	101546.5	101346.5	257.0	257.0
棉、麻批发	517.9	503.4	304.3	281.8	15.3	15.3
林业产品批发	21927.5	21927.5	18216.2	18216.2	72.9	72.9
其他农牧产品批发	106055.0	106055.0	93832.1	93292.1	342.2	342.2
食品、饮料及烟草制品批发	2738654.6	2734213.0	1987833.7	1984461.3	91644.5	91642.2
米、面制品及食用油批发	61819.1	61819.1	52942.0	52932.9	697.9	697.9
果品、蔬菜批发	1537686.3	1537675.1	1060500.8	1060489.7	14923.8	14921.5
肉、禽、蛋、奶及水产品批发	30979.6	30979.6	27831.0	27831.0	353.5	353.5
盐及调味品批发	248085.8	247549.8	231084.1	231061.5	180.4	180.4
营养和保健品批发	2389.3	2389.3	2154.1	2154.1	1.0	1.0
酒、饮料及茶叶批发	30851.0	30851.0	28629.8	28629.8	16.1	16.1
烟草制品批发	813894.3	809999.9	573025.1	569695.5	75396.0	75396.0
其他食品批发	12949.2	12949.2	11666.8	11666.8	75.8	75.8
纺织、服装及家庭用品批发	570082.5	569985.3	557944.6	557944.6	374.0	374.0
纺织品、针织品及原料批发	143068.2	143068.2	140577.5	140577.5	148.8	148.8
服装批发	11702.6	11702.6	10842.7	10842.7	12.9	12.9
鞋帽批发	3805.0	3805.0	3302.0	3302.0	12.0	12.0
化妆品及卫生用品批发	6501.5	6501.5	6002.9	6002.9	12.3	12.3
厨房、卫生间用具及日用杂货批发	36915.4	36915.4	36129.9	36129.9	11.4	11.4
家用电器批发	365957.4	365860.2	359308.3	359308.3	163.4	163.4
其他家庭用品批发	2132.4	2132.4	1781.3	1781.3	13.2	13.2
文化、体育用品及器材批发	36251.7	35300.7	32305.0	31411.5	411.2	411.2
文具用品批发	23826.4	23826.4	21961.4	21961.4	313.0	313.0
首饰、工艺品及收藏品批发	10269.3	9318.3	8684.7	7791.2	23.7	23.7
其他文化用品批发	2156.0	2156.0	1658.9	1658.9	74.5	74.5
医药及医疗器材批发	287133.8	287032.1	268532.5	268532.5	495.0	495.0
西药批发	155100.3	154998.6	146100.5	146100.5	202.5	202.5
中药批发	121676.3	121676.3	112289.1	112289.1	278.2	278.2
医疗用品及器材批发	10357.2	10357.2	10142.9	10142.9	14.3	14.3
矿产品、建材及化工产品批发	5884202.6	5884018.4	5577970.0	5577523.6	8612.8	8591.6
煤炭及制品批发	622671.4	622636.0	546887.4	546485.4	2188.5	2188.5
石油及制品批发	129543.8	129473.0	118723.3	118682.9	1125.3	1125.3
非金属矿及制品批发	6041.7	6041.7	5661.5	5661.5	37.0	37.0
金属及金属矿批发	1620891.0	1620891.0	1564525.0	1564521.0	2683.9	2683.9
建材批发	1229330.2	1229271.4	1162019.7	1162019.7	1626.6	1605.4
化肥批发	1031971.4	1031971.4	967366.9	967366.9	228.8	228.8
其他化工产品批发	1243753.1	1243733.9	1212786.2	1212786.2	722.7	722.7

指标名称	三、损益及分配						
	其他业务利润	销售费用	管理费用	税金	财务费用	利息收入	利息支出
总计	39473.2	624705.4	433605.4	15030.0	188355.3	12448.2	48253.7
一、批发业	6116.8	221745.3	153861.8	5705.0	62893.4	10403.4	25071.4
农、林、牧产品批发	16.8	4314.7	5388.9	369.1	428.9	469.1	406.8
谷物、豆及薯类批发		471.8	863.6	45.2	127.3	16.3	86.0
种子批发		194.0	703.0	8.5	184.3	1.5	
饲料批发		1184.0	1001.9	5.8	210.9	5.8	76.0
棉、麻批发		6.7	400.5	145.6	-345.7	438.4	86.5
林业产品批发		640.7	843.7	7.1	16.6		8.6
其他农牧产品批发	16.8	1817.5	1576.2	156.9	235.5	7.1	149.7
食品、饮料及烟草制品批发	2049.4	77347.0	93292.0	2232.2	2841.5	5180.2	1709.0
米、面制品及食用油批发		949.7	1304.0	59.0	599.8	94.0	617.9
果品、蔬菜批发	28.4	29363.1	30472.8	186.4	3121.4	3730.0	847.8
肉、禽、蛋、奶及水产品批发	1178.1	1173.1	865.1	8.8	122.6		93.0
盐及调味品批发	278.1	11194.6	4804.9	105.9	15.0	108.0	90.0
营养和保健品批发		197.4	27.5		2.5		2.5
酒、饮料及茶叶批发		547.7	506.6	0.5	57.5		53.8
烟草制品批发	564.8	33310.4	54881.9	1858.2	-1197.9	1248.2	
其他食品批发		611.0	429.2	13.4	120.6		4.0
纺织、服装及家庭用品批发		5249.4	2774.4	81.1	5077.6	157.9	3493.9
纺织品、针织品及原料批发		600.5	603.1	59.9	3817.0	155.8	3503.7
服装批发		33.3	394.7		44.0		1.4
鞋帽批发		280.0	131.0		39.0		
化妆品及卫生用品批发		29.4	28.5		23.2		23.2
厨房、卫生间用具及日用杂货批发		580.7	150.4		7.8	0.1	-55.8
家用电器批发		3631.9	1401.3	21.2	1126.6	2.0	1.4
其他家庭用品批发		93.6	65.4		20.0		20.0
文化、体育用品及器材批发	45.0	1467.0	686.0	27.8	323.3	0.1	171.4
文具用品批发		371.7	353.3	27.8	204.2	0.1	171.4
首饰、工艺品及收藏品批发	45.0	1048.8	304.1		104.6		
其他文化用品批发		46.5	28.6		14.5		
医药及医疗器材批发	27.7	5016.5	3292.4	173.7	1350.2	114.0	423.6
西药批发	27.7	3890.4	2501.6	38.6	902.6	6.7	375.7
中药批发		1079.2	694.0	135.1	403.1	107.3	47.9
医疗用品及器材批发		46.9	96.8		44.5		
矿产品、建材及化工产品批发	592.0	106993.0	32670.7	2290.2	42712.2	3697.3	12579.3
煤炭及制品批发	33.4	8847.6	5072.2	233.4	1977.7	24.0	350.8
石油及制品批发		4088.7	1897.5	49.1	647.3	10.0	337.2
非金属矿及制品批发		57.4	102.4	36.4	247.5		156.2
金属及金属矿批发	44.2	15583.2	9642.5	886.5	7494.1	69.1	2259.6
建材批发	14.7	15104.1	9194.7	347.5	21475.7	2051.1	3118.9
化肥批发		49715.5	3033.1	213.3	2868.8	388.4	583.5
其他化工产品批发	499.7	13596.5	3728.3	524.0	8001.1	1154.7	5773.1

指标名称	三、损益及分配						
	资产减值损失	公允价值变动收益	投资收益	营业利润	营业外收入	政府补助	营业外支出
总计	2065.3	99.9	11450.1	1334457.2	30409.7	6500.1	122352.0
一、批发业	1943.3	39.7	2344.0	681202.9	10532.0	5348.5	56724.0
农、林、牧产品批发	9.0	2.4	33.3	20590.1	56.6	14.2	1671.0
谷物、豆及薯类批发				3620.9			3.0
种子批发				823.9			
饲料批发				5597.4			
棉、麻批发			27.7	164.5	0.1		1652.0
林业产品批发				2137.4			
其他农牧产品批发	9.0	2.4	5.6	8246.0	56.5	14.2	16.0
食品、饮料及烟草制品批发	125.6		825.0	487576.0	5863.4	2253.1	10328.0
米、面制品及食用油批发				5325.7			
果品、蔬菜批发				399307.0	3484.9	700.5	6501.0
肉、禽、蛋、奶及水产品批发				1812.4			
盐及调味品批发			144.6	951.4	8.6		203.0
营养和保健品批发				6.8			
酒、饮料及茶叶批发				1093.3			53.0
烟草制品批发	125.6		680.4	79033.6	2369.9	1552.6	3571.0
其他食品批发				45.8			
纺织、服装及家庭用品批发				-1337.8	101.5	3.2	143.0
纺织品、针织品及原料批发				-2678.8			121.0
服装批发				375.0			
鞋帽批发				41.0			
化妆品及卫生用品批发				405.2			
厨房、卫生间用具及日用杂货批发				35.0	3.2	3.2	2.0
家用电器批发				325.9	98.3		20.0
其他家庭用品批发				158.9			
文化、体育用品及器材批发				1059.2	12.5		
文具用品批发				622.8			
首饰、工艺品及收藏品批发				103.4	12.5		
其他文化用品批发				333.0			
医药及医疗器材批发	29.5	12.3	24.7	8454.7	222.6		39502.0
西药批发	29.5	12.3	24.7	1510.2	222.1		187.0
中药批发				6932.7	0.5		39315.0
医疗用品及器材批发				11.8			
矿产品、建材及化工产品批发	1779.2	25.0	1452.5	114849.0	4126.0	3058.5	4532.0
煤炭及制品批发				57698.0	159.4		55.0
石油及制品批发			328.1	3389.8	0.1		1015.0
非金属矿及制品批发				-64.1			
金属及金属矿批发	72.5	1.0	1136.2	22027.0	613.6	0.3	579.0
建材批发	32.0		25.2	19881.0	3043.1	3025.4	181.0
化肥批发	1674.7	24.0	30.9	7066.9	214.7	32.8	2653.0
其他化工产品批发			-67.9	4850.4	95.1		49.0

指标名称	三、损益及分配		四、人工成本及增值税		五、从事批发和零售业活动的从业人员平均人数(人)
	利润总额	应交所得税	应付职工薪酬 (本年贷方累计发生额)	应交增值税	
总计	1186437.2	114605.8	328397	250946	87990
一、批发业	656248.3	69748.6	127112	96869	28121
农、林、牧产品批发	23047.2	2464.3	7569	4317	2110
谷物、豆及薯类批发	4107.8	169.8	943	210	257
种子批发	3026.6	1.5	356		86
饲料批发	5593.7	680.8	1671	1797	391
棉、麻批发	-0.6		123		26
林业产品批发	2137.4	72.6	311	73	55
其他农牧产品批发	8182.3	1539.6	4165	2237	1295
食品、饮料及烟草制品批发	492735.2	58755.1	56676	51708	12611
米、面制品及食用油批发	5416.0	589.9	1490	92	400
果品、蔬菜批发	402144.5	36969.3	25166	8386	8163
肉、禽、蛋、奶及水产品批发	1812.5	70.2	461	274	182
盐及调味品批发	939.6	604.4	3243	596	613
营养和保健品批发	6.8		28	10	12
酒、饮料及茶叶批发	1072.5	27.4	777	158	204
烟草制品批发	81297.5	20490.1	25371	42125	2986
其他食品批发	45.8	3.8	139	68	51
纺织、服装及家庭用品批发	-1372.8	243.6	6764	1355	1075
纺织品、针织品及原料批发	-2573.6	65.1	974	777	190
服装批发	375.0	17.1	300	10	57
鞋帽批发	41.0		190		50
化妆品及卫生用品批发	139.5	2.1	226	14	64
厨房、卫生间用具及日用杂货批发	64.2	16.2	366	14	82
家用电器批发	422.2	139.6	4687	537	626
其他家庭用品批发	158.9	3.5	22	2	6
文化、体育用品及器材批发	1071.7	71.5	1199	60	305
文具用品批发	622.8	17.9	253	15	71
首饰、工艺品及收藏品批发	115.9	53.6	867	45	212
其他文化用品批发	333.0		79		22
医药及医疗器材批发	2816.0	333.2	4537	1872	1072
西药批发	1709.0	243.9	2084	1329	497
中药批发	1095.2	89.3	2297	535	547
医疗用品及器材批发	11.8		157	8	28
矿产品、建材及化工产品批发	99735.9	4218.8	38698	32051	8050
煤炭及制品批发	51843.8	1123.6	6901	21576	1933
石油及制品批发	4634.3	639.8	1382	728	266
非金属矿及制品批发	-64.1		302	942	107
金属及金属矿批发	22446.0	787.5	6407	3135	1285
建材批发	9076.6	272.5	8213	3209	1767
化肥批发	7033.2	970.8	12933	241	2152
其他化工产品批发	4766.1	424.6	2561	2219	540

指标名称	法人企业 数(个)	执行《2006年 企业会计准则》 企业数(个)	一、 年初存货	二、期末资产负债		
				流动资产 合计	应收帐款	存 货
机械设备、五金产品及电子产品批发	56	51	16597.4	104394.5	20424.3	17021.4
农业机械批发	20	17	5113.7	21757.4	809.8	2385.2
汽车批发	10	10	2581.0	41352.2	8225.0	5962.6
汽车零配件批发	2	2	280.4	1386.6	465.0	584.1
摩托车及零配件批发	1	1	286.5	11.5	11.5	
五金产品批发	11	11	2700.3	15330.1	6770.8	3891.6
电气设备批发	1	1	876.6	5552.4	38.7	776.3
计算机、软件及辅助设备批发	2	1	548.9	4132.5	979.9	738.1
通讯及广播电视设备批发	1	1	229.7	1465.7	1174.2	212.2
其他机械设备及电子产品批发	8	7	3980.3	13406.1	1949.4	2471.3
贸易经纪与代理	9	6	2392.8	24612.9	8183.3	5322.5
贸易代理	9	6	2392.8	24612.9	8183.3	5322.5
其他批发业	38	32	18131.3	186646.2	16256.8	19617.9
再生物资回收与批发	27	23	14740.4	85031.5	14256.8	13849.7
其他未列明批发业	11	9	3390.9	101614.7	2000.0	5768.2
内资企业	488	417	327780.1	2123463.0	427430.2	307626.5
国有企业	3	3	104.0	5619.5	1811.5	373.2
集体企业	4	3	879.0	20385.6	43.7	693.0
股份合作企业	2	1	1821.8	6222.1	922.4	3193.5
有限责任公司	198	172	178631.1	1140663.6	212208.9	138521.6
国有独资公司	1	1	77645.3	239855.6	68811.1	51822.9
其他有限责任公司	197	171	100985.8	900808.0	143397.8	86698.7
股份有限公司	12	10	35208.6	158423.2	13397.2	38112.2
私营企业	252	213	105495.4	769758.9	195639.2	123221.6
私营独资企业	1	1	185.4	726.5	52.5	442.0
私营有限责任公司	243	207	102058.0	703647.7	191491.6	119673.4
私营股份有限公司	8	5	3252.0	65384.7	4095.1	3106.2
其他企业	17	15	5640.2	22390.1	3407.3	3511.4
港、澳、台商投资企业	1	1	368.4	126841.4	55632.4	416.3
合作经营企业(港或澳、台资)	1	1	368.4	126841.4	55632.4	416.3
外商投资企业	1	1	8.2	2353.3	2245.6	11.7
中外合资经营企业	1	1	8.2	2353.3	2245.6	11.7
国有控股	8	6	78092.9	304272.0	84287.8	52770.8
集体控股	11	9	4996.6	46201.9	10507.5	4630.8
私人控股	394	335	186160.6	1424131.3	281218.5	212799.8
港澳台商控股	1	1	368.4	126841.4	55632.4	416.3
外商控股	1	1	8.2	2353.3	2245.6	11.7
其他	75	67	58530.0	348857.8	51416.4	37425.1
独立门店	432	369	210338.3	1731000.0	362199.4	212650.0
连锁总店	2	2	1224.2	9663.5	532.3	523.5
连锁门店	2	2	234.3	1883.7	1674.1	209.6
其他	54	46	116359.9	510110.5	120902.4	94671.4
大型	6	6	7162.6	277133.1	88391.9	9000.9
中型	166	141	233014.0	1201344.2	264181.5	203781.2

指标名称	二、期末资产负债					
	固定资产 合计	固定资产 原 价	累计折旧	在建工程		资产总计
				本年折旧		
机械设备、五金产品及电子产品批发	18432.6	26018.3	7585.7	1267.3	374.7	136436.4
农业机械批发	7866.8	11811.9	3945.1	693.6		30019.5
汽车批发	4524.7	6335.2	1810.5	115.8	275.7	47440.6
汽车零配件批发	385.5	616.4	230.9	5.8	99.0	1788.6
摩托车及零配件批发						141.0
五金产品批发	3040.4	4019.7	979.3	311.5		18564.9
电气设备批发	76.3	97.4	21.1	2.3		5628.7
计算机、软件及辅助设备批发	14.3	28.4	14.1	6.8		4146.8
通讯及广播电视设备批发	90.5	158.5	68.0	1.5		1556.2
其他机械设备及电子产品批发	2434.1	2950.8	516.7	130.0		27150.1
贸易经纪与代理	4026.2	4437.6	411.4	92.1	96.5	29220.8
贸易代理	4026.2	4437.6	411.4	92.1	96.5	29220.8
其他批发业	36016.7	43673.6	7656.9	1252.1	11077.7	264755.9
再生资源回收与批发	31334.0	36891.7	5557.7	891.8	8807.4	143365.2
其他未列明批发业	4682.7	6781.9	2099.2	360.3	2270.3	121390.7
内资企业	426900.8	564029.8	139004.6	30590.0	35706.4	2824265.2
国有企业	2058.1	3811.0	1752.9	47.7		7871.4
集体企业	1816.0	4753.7	2937.7	167.0		27257.5
股份合作企业	2511.7	3787.1	1275.4	290.0		10319.2
有限责任公司	186522.8	260656.4	75166.7	18428.9	16174.9	1476260.6
国有独资公司	50262.1	85300.6	35038.5	9219.0	1038.1	310419.3
其他有限责任公司	136260.7	175355.8	40128.2	9209.9	15136.8	1165841.3
股份有限公司	16494.4	19275.6	2781.2	422.7	9506.1	185265.3
私营企业	204807.2	254063.8	50099.1	9405.1	10025.4	1072023.8
私营独资企业	109.6	331.9	222.3	5.8		852.6
私营有限责任公司	197319.9	240594.2	44116.8	9093.7	8615.6	997668.6
私营股份有限公司	7377.7	13137.7	5760.0	305.6	1409.8	73502.6
其他企业	12690.6	17682.2	4991.6	1828.6		45267.4
港、澳、台商投资企业	16017.6	28654.1	12636.5	1126.5	5264.1	158651.4
合作经营企业(港或澳、台资)	16017.6	28654.1	12636.5	1126.5	5264.1	158651.4
外商投资企业	1917.0	2335.0	418.0	210.2		4270.3
中外合资经营企业	1917.0	2335.0	418.0	210.2		4270.3
国有控股	55214.3	94929.3	39715.0	9379.7	1467.3	390637.8
集体控股	13432.8	21239.3	7806.5	369.4	1505.2	69964.0
私人控股	293103.3	370912.0	79684.3	17119.4	23482.4	1875900.2
港澳台商控股	16017.6	28654.1	12636.5	1126.5	5264.1	158651.4
外商控股	1917.0	2335.0	418.0	210.2		4270.3
其他	65150.4	76949.2	11798.8	3721.5	9251.5	487763.2
独立门店	368941.7	474277.9	107211.8	20173.9	37857.7	2337759.4
连锁总店	1501.4	2297.5	796.1	11.8		14024.2
连锁门店	1228.2	1237.6	9.4	9.4		3121.3
其他	73164.1	117205.9	44041.8	11731.6	3112.8	632282.0
大型	17985.6	34103.2	16117.6	1822.9	5268.0	311740.5
中型	284829.3	386105.6	102683.0	23227.5	19162.3	1697598.9

指标名称	二、期末资产负债						
	流动负债 合计	应付帐款	非流动 负债合计	负债合计	所有者 权益	实收资本	
						国家资本	
机械设备、五金产品及电子产品批发	75804.2	16785.8	8036.9	83831.1	52605.3	21370.5	
农业机械批发	17579.5	4232.0	357.0	17936.5	12083.0	4421.5	
汽车批发	27996.2	4881.8		27996.2	19444.4	8130.1	
汽车零配件批发	461.7	171.7	160.0	621.7	1166.9	853.2	
摩托车及零配件批发	41.0	41.0		41.0	100.0	100.0	
五金产品批发	12103.2	2224.6	1463.2	13556.4	5008.5	2817.0	
电气设备批发	4878.5	1019.4		4878.5	750.2	500.0	
计算机、软件及辅助设备批发	2356.8	950.8		2356.8	1790.0	1500.0	
通讯及广播电视设备批发	1434.9	1225.2		1434.9	121.3	50.0	
其他机械设备及电子产品批发	8952.4	2039.3	6056.7	15009.1	12141.0	2998.7	
贸易经纪与代理	12180.7	7604.1	972.1	13152.8	16068.0	13513.8	
贸易代理	12180.7	7604.1	972.1	13152.8	16068.0	13513.8	
其他批发业	201871.6	20086.3	1984.0	203855.6	60900.3	42567.2	3000.0
再生物资回收与批发	90362.0	9691.2	1794.3	92156.3	51208.9	35569.1	3000.0
其他未列明批发业	111509.6	10395.1	189.7	111699.3	9691.4	6998.1	
内资企业	1823557.4	420242.3	25828.5	1851924.2	972341.0	453823.2	13745.4
国有企业	5107.9	1967.7	0.3	5108.2	2763.2	3117.0	3117.0
集体企业	18819.2	1790.4	598.8	19418.0	7839.5	803.2	
股份合作企业	4258.4			4258.4	6060.8	2420.0	
有限责任公司	994544.8	191458.0	15503.1	1010845.7	465414.9	156258.2	10626.3
国有独资公司	119074.1	91413.0		119074.1	191345.2	6500.0	6500.0
其他有限责任公司	875470.7	100045.0	15503.1	891771.6	274069.7	149758.2	4126.3
股份有限公司	173447.4	3655.9	1146.2	174593.6	10671.7	24941.1	
私营企业	606232.1	209988.5	8093.2	616065.8	455958.0	260108.3	2.1
私营独资企业	120.5	82.2	160.0	280.5	572.1	453.2	
私营有限责任公司	573856.8	185985.0	7502.9	583100.2	414568.4	239174.1	2.1
私营股份有限公司	32254.8	23921.3	430.3	32685.1	40817.5	20481.0	
其他企业	21147.6	11381.8	486.9	21634.5	23632.9	6175.4	
港澳、台商投资企业	31652.7	18651.4	502.1	32154.8	126496.6	50324.2	
合作经营企业(港或澳、台资)	31652.7	18651.4	502.1	32154.8	126496.6	50324.2	
外商投资企业	3150.6	671.0		3150.6	1119.7	2000.0	
中外合资经营企业	3150.6	671.0		3150.6	1119.7	2000.0	
国有控股	186431.2	109700.4	650.3	187081.5	203556.3	17014.0	10743.3
集体控股	32726.4	7661.5	598.8	33325.2	36638.8	11161.8	
私人控股	1293016.5	260294.5	20576.7	1316131.5	559768.7	350069.1	2.1
港澳台商控股	31652.7	18651.4	502.1	32154.8	126496.6	50324.2	
外商控股	3150.6	671.0		3150.6	1119.7	2000.0	
其他	311383.3	42585.9	4002.7	315386.0	172377.2	75578.3	3000.0
独立门店	1511257.9	317718.3	23912.2	1537713.6	800045.8	431373.1	7245.4
连锁总店	3223.1	2565.4		3223.1	10801.1	1306.2	
连锁门店	711.2	642.2		711.2	2410.1	1392.1	
其他	343168.5	118638.8	2418.4	345581.7	286700.3	72076.0	6500.0
大型	154084.3	24001.5	502.1	154586.4	157154.1	80202.6	
中型	992628.0	304738.9	10716.4	1005903.0	691695.9	259941.1	9614.3

指标名称	二、期末资产负债				
	集体资本	法人资本	个人资本	港澳台资本	外商资本
机械设备、五金产品及电子产品批发		11893.8	9476.7		
农业机械批发		2176.0	2245.5		
汽车批发		5942.1	2188.0		
汽车零配件批发		753.2	100.0		
摩托车及零配件批发			100.0		
五金产品批发		1210.0	1607.0		
电气设备批发			500.0		
计算机、软件及辅助设备批发			1500.0		
通讯及广播电视设备批发			50.0		
其他机械设备及电子产品批发		1812.5	1186.2		
贸易经纪与代理		8036.6	5477.2		
贸易代理		8036.6	5477.2		
其他批发业	625.0	19098.6	19843.6		
再生物资回收与批发	595.0	16210.1	15764.0		
其他未列明批发业	30.0	2888.5	4079.6		
内资企业	15626.5	224374.5	200075.7		1.1
国有企业					
集体企业	648.2	155.0			
股份合作企业	80.0		2340.0		
有限责任公司	13767.2	76209.0	55655.7		
国有独资公司					
其他有限责任公司	13767.2	76209.0	55655.7		
股份有限公司	600.0		24341.1		
私营企业	31.1	143594.0	116480.0		1.1
私营独资企业		453.2			
私营有限责任公司	31.1	122809.8	116330.0		1.1
私营股份有限公司		20331.0	150.0		
其他企业	500.0	4416.5	1258.9		
港、澳、台商投资企业			26879.3	23444.9	
合作经营企业(港或澳、台资)			26879.3	23444.9	
外商投资企业		1100.0	900.0		
中外合资经营企业		1100.0	900.0		
国有控股		6270.7			
集体控股	8204.8	2957.0			
私人控股	1341.1	181631.0	167093.8		1.1
港澳台商控股			26879.3	23444.9	
外商控股		1100.0	900.0		
其他	6080.6	33515.8	32981.9		
独立门店	12169.9	177531.7	210980.1	23444.9	1.1
连锁总店		1306.2			
连锁门店	956.6		435.5		
其他	2500.0	46636.6	16439.4		
大型		29878.4	26879.3	23444.9	
中型	9831.6	131856.7	108638.5		



指标名称	三、损益及分配					
	营业收入	主营业务收入	营业成本	主营业务成本	营业税金及附加	主营业务税金及附加
机械设备、五金产品及电子产品批发	452508.6	452096.8	395403.9	395393.9	2073.5	2073.5
农业机械批发	142912.8	142912.8	110437.4	110437.4	1583.0	1583.0
汽车批发	93776.3	93557.9	84789.4	84789.4	129.5	129.5
汽车零配件批发	35201.8	35201.8	33306.1	33306.1	15.4	15.4
摩托车及零配件批发	3011.2	3011.2	2915.2	2905.2	3.0	3.0
五金产品批发	73525.9	73332.5	67139.3	67139.3	193.8	193.8
电气设备批发	6792.8	6792.8	5796.7	5796.7	4.9	4.9
计算机、软件及辅助设备批发	22115.8	22115.8	20923.9	20923.9	15.7	15.7
通讯及广播电视设备批发	1405.6	1405.6	1340.4	1340.4	1.8	1.8
其他机械设备及电子产品批发	73766.4	73766.4	68755.5	68755.5	126.4	126.4
贸易经纪与代理	118345.2	118205.2	111396.7	111396.7	75.5	75.5
贸易代理	118345.2	118205.2	111396.7	111396.7	75.5	75.5
其他批发业	726236.0	722181.0	688837.7	688480.0	2025.4	2001.4
再生物资回收与批发	679484.8	675600.9	647257.7	646972.0	1849.9	1845.0
其他未列明批发业	46751.2	46580.1	41580.0	41508.0	175.5	156.4
内资企业	10908849.1	10898446.7	9727382.9	9721540.4	106289.7	106242.2
国有企业	12222.6	12192.2	10210.3	10210.3	14.6	14.6
集体企业	31368.3	30862.7	23595.1	23572.5	84.5	84.5
股份合作企业	68592.2	68592.2	66431.4	66431.4	15.4	15.4
有限责任公司	6205696.0	6201075.3	5414371.5	5410330.9	95733.5	95712.1
国有独资公司	813894.3	809999.9	573025.1	569695.5	75396.0	75396.0
其他有限责任公司	5391801.7	5391075.4	4841346.4	4840635.4	20337.5	20316.1
股份有限公司	403069.5	403069.5	384871.3	384871.3	1060.8	1060.8
私营企业	4044910.3	4039664.6	3706850.9	3705071.6	8788.6	8781.0
私营独资企业	32205.5	32205.5	30908.0	30908.0	2.8	2.8
私营有限责任公司	3718286.3	3713040.6	3471662.1	3470422.8	8672.1	8664.5
私营股份有限公司	294418.5	294418.5	204280.8	203740.8	113.7	113.7
其他企业	142990.2	142990.2	121052.4	121052.4	592.3	573.8
港、澳、台商投资企业	201548.1	201548.1	158414.1	158414.1	325.1	325.1
合作经营企业(港或澳、台资)	201548.1	201548.1	158414.1	158414.1	325.1	325.1
外商投资企业	2773.0	2773.0	2565.3	2565.3	3.4	3.4
中外合资经营企业	2773.0	2773.0	2565.3	2565.3	3.4	3.4
国有控股	941660.6	937735.8	690834.6	687505.0	75813.2	75813.2
集体控股	717747.6	717242.0	533652.9	533630.3	13380.8	13380.8
私人控股	6983966.3	6978227.9	6339408.6	6337340.8	13865.9	13818.4
港澳台商控股	201548.1	201548.1	158414.1	158414.1	325.1	325.1
外商控股	2773.0	2773.0	2565.3	2565.3	3.4	3.4
其他	2265474.6	2265241.0	2163486.8	2163064.3	3229.8	3229.8
独立门店	8992009.4	8985594.6	8107132.9	8104620.0	29975.7	29928.2
连锁总店	29604.5	29604.5	28513.2	28513.2	45.8	45.8
连锁门店	30034.7	30034.7	26082.3	26082.3	73.5	73.5
其他	2061521.6	2057534.0	1726633.9	1723304.3	76523.2	76523.2
大型	2064100.2	2064100.2	1773437.2	1773437.2	13738.8	13738.8
中型	6544391.7	6536722.1	5796225.2	5791579.5	85563.9	85561.2

指标名称	三、损益及分配						
	其他业务利润	销售费用	管理费用	财务费用			
				税金	利息收入	利息支出	
机械设备、五金产品及电子产品批发	1369.0	11902.0	9056.5	300.8	1853.2	355.3	820.5
农业机械批发	1150.6	7960.0	2302.3	126.7	630.5	3.4	345.3
汽车批发	218.4	1361.5	1935.4	69.5	-52.9	330.6	195.3
汽车零配件批发		217.9	1010.0		20.6		5.8
摩托车及零配件批发		25.4	36.6				
五金产品批发		738.7	1427.6	25.8	485.3	3.1	129.2
电气设备批发		151.9	704.4		79.7		
计算机、软件及辅助设备批发		196.8	555.8		110.6	17.6	128.2
通讯及广播电视设备批发		34.2	20.8	3.9			
其他机械设备及电子产品批发		1215.6	1063.6	74.9	579.4	0.6	16.7
贸易经纪与代理	6.9	1341.8	850.5	15.5	320.9	1.8	114.0
贸易代理	6.9	1341.8	850.5	15.5	320.9	1.8	114.0
其他批发业	2010.0	8113.9	5850.4	214.6	7985.6	427.7	5352.9
再生资源回收与批发	2010.0	6430.2	4725.4	181.5	4873.8	402.0	2484.3
其他未列明批发业		1683.7	1125.0	33.1	3111.8	25.7	2868.6
内资企业	6116.8	208081.2	131095.1	5703.2	62244.2	10403.4	24954.6
国有企业		876.1	955.7	15.2	31.0		-0.1
集体企业	278.1	1510.7	3733.3	92.2	36.1	87.0	90.1
股份合作企业		287.8	218.9	14.6	586.9	3.2	590.1
有限责任公司	2754.1	142989.2	87580.1	2995.4	33189.3	4344.0	11941.9
国有独资公司	564.8	33310.4	54881.9	1858.2	-1197.9	1248.2	
其他有限责任公司	2189.3	109678.8	32698.2	1137.2	34387.2	3095.8	11941.9
股份有限公司	1.2	6399.6	2638.8	739.7	6468.7	710.9	2884.9
私营企业	3083.4	53310.3	34019.3	1708.2	21229.1	5252.7	9309.9
私营独资企业		162.1	965.2		18.6		5.8
私营有限责任公司	3083.4	52689.8	32365.2	1655.0	20494.4	5252.1	9246.3
私营股份有限公司		458.4	688.9	53.2	716.1	0.6	57.8
其他企业		2707.5	1949.0	137.9	703.1	5.6	137.8
港、澳、台商投资企业		13251.4	22514.8		532.4		
合作经营企业(港或澳、台资)		13251.4	22514.8		532.4		
外商投资企业		412.7	251.9	1.8	116.8		116.8
中外合资经营企业		412.7	251.9	1.8	116.8		116.8
国有控股	1742.9	38589.7	57341.8	1891.5	-169.5	1221.1	1.0
集体控股	278.1	3074.3	4900.0	167.8	2547.3	89.7	185.6
私人控股	3162.0	133840.6	52389.2	2530.9	36151.3	7994.8	20794.2
港澳台商控股		13251.4	22514.8		532.4		
外商控股		412.7	251.9	1.8	116.8		116.8
其他	933.8	32576.6	16464.1	1113.0	23715.1	1097.8	3973.8
独立门店	5552.0	164103.1	88963.6	3478.6	60438.7	9081.3	23785.8
连锁总店		169.9	134.8	10.1	101.6	13.5	
连锁门店		24.3	19.3		13.5		
其他	564.8	57448.0	64744.1	2216.3	2339.6	1308.6	1285.6
大型		75364.1	27038.5	21.8	16967.0	409.1	5.3
中型	4423.0	110268.6	98164.7	4482.0	29504.9	9135.5	14658.4

指标名称	三、损益及分配						
	资产减值损失	公允价值变动收益	投资收益	营业利润	营业外收入	政府补助	营业外支出
机械设备、五金产品及电子产品批发				32219.5	11.1	11.0	272.0
农业机械批发				19999.6	2.0	2.0	1.0
汽车批发				5613.4			271.0
汽车零配件批发				631.8			
摩托车及零配件批发				31.0			
五金产品批发				3541.2	0.1		
电气设备批发				55.2			
计算机、软件及辅助设备批发				313.0	9.0	9.0	
通讯及广播电视设备批发				8.4			
其他机械设备及电子产品批发				2025.9			
贸易经纪与代理				4360.7	14.1	8.5	108.0
贸易代理				4360.7	14.1	8.5	108.0
其他批发业			8.5	13431.5	124.2		168.0
再生物资回收与批发			8.5	14356.3	116.1		166.0
其他未列明批发业				-924.8	8.1		2.0
内资企业	1943.3	39.7	2344.0	675269.7	7747.6	5348.5	49264.0
国有企业				134.9			50.0
集体企业			144.6	2553.2	7.9		135.0
股份合作企业				1051.8			
有限责任公司	1892.1	12.3	1575.9	432632.6	6214.3	4620.6	6622.0
国有独资公司	125.6		680.4	79033.6	2369.9	1552.6	3571.0
其他有限责任公司	1766.5	12.3	895.5	353599.0	3844.4	3068.0	3051.0
股份有限公司				1630.3	19.8	12.9	53.0
私营企业	51.2	27.4	623.5	221281.0	1505.6	715.0	40460.0
私营独资企业				148.8			
私营有限责任公司	51.2	27.4	623.5	132971.6	967.6	700.8	40460.0
私营股份有限公司				88160.6	538.0	14.2	
其他企业				15985.9			1944.0
港、澳、台商投资企业				6510.3	2784.4		6501.0
合作经营企业(港或澳、台资)				6510.3	2784.4		6501.0
外商投资企业				-577.1			959.0
中外合资经营企业				-577.1			959.0
国有控股	197.1		1161.7	81393.5	2452.4	1552.6	3846.0
集体控股	12.3	12.3	169.3	160361.6	8.4		188.0
私人控股	1733.4	27.4	960.1	407460.0	4843.3	3743.4	43010.0
港澳台商控股				6510.3	2784.4		6501.0
外商控股				-577.1			959.0
其他	0.5		52.9	26054.6	443.5	52.5	2220.0
独立门店	1811.1	27.4	984.0	541694.8	7292.8	3095.1	51643.0
连锁总店				639.2			
连锁门店	12.3	12.3	24.7	3846.5			
其他	119.9		1335.3	135022.4	3239.2	2253.4	5081.0
大型	1648.0		25.2	155931.8	2905.9	32.8	6683.0
中型	260.5	37.3	2344.9	426786.0	3687.7	2300.2	42954.0

指标名称	三、损益及分配		四、人工成本及增值税		五、从事批发和零售业活动的从业人员平均人数(人)
	利润总额	应交所得税	应付职工薪酬 (本年贷方累计发生额)	应交增值税	
机械设备、五金产品及电子产品批发	32111.8	2775.9	6027	3225	1427
农业机械批发	19928.5	1961.4	1885	1560	461
汽车批发	5584.2	560.2	1381	761	338
汽车零配件批发	631.8	54.2	330	22	70
摩托车及零配件批发	15.2		44		9
五金产品批发	3541.3	47.2	1057	673	195
电气设备批发	55.2	8.1	73	34	19
计算机、软件及辅助设备批发	322.0	26.4	470	115	118
通讯及广播电视设备批发	8.4	2.1	36	15	12
其他机械设备及电子产品批发	2025.2	116.3	752	45	205
贸易经纪与代理	1658.7	166.0	517	224	158
贸易代理	1658.7	166.0	517	224	158
其他批发业	4444.6	720.2	5124	2058	1313
再生资源回收与批发	5469.2	668.4	3655	1638	905
其他未列明批发业	-1024.6	51.8	1469	420	408
内资企业	646930.7	67846.3	109951	91057	22588
国有企业	129.8	8.4	1019	85	207
集体企业	2547.6	597.5	1758	511	243
股份合作企业	1051.8	373.0	271	453	70
有限责任公司	431065.4	48791.7	71102	55734	12617
国有独资公司	81297.5	20490.1	25371	42125	2986
其他有限责任公司	349767.9	28301.6	45731	13609	9631
股份有限公司	1646.5	269.8	3112	1316	708
私营企业	205072.9	17728.1	29827	31678	8011
私营独资企业	148.8	25.1	182	22	42
私营有限责任公司	116815.1	6144.3	28703	31368	7637
私营股份有限公司	88109.0	11558.7	943	288	332
其他企业	5416.7	77.8	2862	1279	732
港、澳、台商投资企业	8644.6	1884.1	16874	5781	5500
合作经营企业(港或澳、台资)	8644.6	1884.1	16874	5781	5500
外商投资企业	673.0	18.2	287	31	33
中外合资经营企业	673.0	18.2	287	31	33
国有控股	83712.4	20844.3	29126	43194	3613
集体控股	160351.2	25250.2	6897	965	1886
私人控股	382303.7	20673.0	56721	40357	13585
港澳台商控股	8644.6	1884.1	16874	5781	5500
外商控股	673.0	18.2	287	31	33
其他	20563.4	1078.8	17207	6540	3504
独立门店	514357.7	48073.1	90631	51304	22161
连锁总店	639.2		597	14	161
连锁门店	3846.5		181	10	48
其他	137404.9	21675.5	35703	45542	5751
大型	158169.4	24948.2	34142	8458	8640
中型	409307.9	39981.8	65925	76079	12738

指标名称	法人企业数(个)	执行《2006年企业会计准则》企业数(个)	一、年初存货	二、期末资产负债		
				流动资产合计	应收帐款	存 货
小型	289	246	81849.6	553952.7	137112.1	90775.0
微型	29	26	6130.5	220227.7	-4377.3	4497.4
二、零售业	882	767	865724.5	3252081.2	395607.1	895505.1
综合零售	164	149	134687.3	562233.3	38496.8	136895.4
百货零售	110	102	104880.1	409794.6	28771.0	95635.6
超级市场零售	35	31	24897.9	122140.7	5781.8	34025.5
其他综合零售	19	16	4909.3	30298.0	3944.0	7234.3
食品、饮料及烟草制品专门零售	60	52	11984.1	33064.2	12345.6	9680.7
粮油零售	11	10	1055.8	4893.9	2410.4	1206.8
糕点、面包零售	1	1	456.1	3693.5	2760.0	456.1
果品、蔬菜零售	19	19	1647.0	9709.8	3841.1	1979.9
肉、禽、蛋、奶及水产品零售	10	7	247.9	1832.2	292.8	205.1
营养和保健品零售	2	1	295.7	672.1	115.0	172.0
酒、饮料及茶叶零售	5	4	894.4	2554.3	401.5	820.8
烟草制品零售	1	1	5020.6	3370.0	45.1	2629.7
其他食品零售	11	9	2366.6	6338.4	2479.7	2210.3
纺织、服装及日用品专门零售	43	38	10805.6	128496.9	3616.4	10521.8
纺织品及针织品零售	6	6	591.7	1812.5	196.6	400.5
服装零售	14	10	4986.9	16716.4	1949.8	3362.8
钟表、眼镜零售	1	1	75.3	107.2		89.8
厨房用具及日用杂品零售	5	5	1129.7	96760.3	289.4	2789.7
自行车零售	1	1	151.2	158.9	0.1	158.8
其他日用品零售	16	15	3870.8	12941.6	1180.5	3720.2
文化、体育用品及器材专门零售	18	16	11248.3	39421.5	5891.2	12791.5
文具用品零售	3	3	1051.8	3782.7	1543.7	1109.3
体育用品及器材零售	2	2	1147.8	3520.6	993.6	1253.8
图书、报刊零售	2	2	1002.0	17103.1	1983.9	924.8
珠宝首饰零售	3	3	7557.6	11817.5	183.0	8772.4
工艺美术品及收藏品零售	7	5	450.5	2415.1	1187.0	731.2
其他文化用品零售	1	1	38.6	782.5		
医药及医疗器材专门零售	48	43	80524.7	929718.2	186681.8	220880.8
药品零售	39	35	79797.7	925640.1	184985.1	220102.4
医疗用品及器材零售	9	8	727.0	4078.1	1696.7	778.4
汽车、摩托车、燃料及零配件专门零售	370	315	466979.8	1134756.6	90792.5	435068.3
汽车零售	240	208	439403.0	1021778.3	79572.8	411991.3
汽车零配件零售	10	10	2513.6	26780.4	2256.3	3049.9
摩托车及零配件零售	18	15	3267.4	15526.8	373.7	2486.2
机动车燃料零售	102	82	21795.8	70671.1	8589.7	17540.9
家用电器及电子产品专门零售	74	55	116342.8	119969.5	7219.4	36035.3
家用视听设备零售	14	11	88616.2	35568.8	1168.4	12250.2
日用家电设备零售	29	22	21002.2	61243.9	4598.6	18200.9
计算机、软件及辅助设备零售	22	16	3834.5	12965.9	234.6	5057.2
通信设备零售	7	5	2872.5	8530.3	1217.8	523.8
其他电子产品零售	2	1	17.4	1660.6		3.2

指标名称	二、期末资产负债					资产总计
	固定资产 合 计	固定资产 原 价	累计折旧	本年折旧	在建工程	
小型	137514.5	165142.6	28097.0	6406.0	15085.6	741301.1
微型	4506.0	9667.5	5161.5	470.3	1454.6	236546.4
二、零售业	841785.9	1185619.7	346149.2	67638.9	87097.5	6340632.4
综合零售	316451.7	454625.1	139519.9	22978.8	30973.3	1074608.8
百货零售	240596.2	354345.3	113925.0	19923.0	20526.5	823247.3
超级市场零售	49589.7	69275.9	20856.8	2378.7	10199.0	192667.9
其他综合零售	26265.8	31003.9	4738.1	677.1	247.8	58693.6
食品、饮料及烟草制品专门零售	14930.5	18992.6	4062.1	868.9	563.5	564184.7
粮油零售	1123.3	1569.4	446.1	150.6	10.3	7464.3
糕点、面包零售	1025.1	1146.6	121.5		76.0	5703.5
果品、蔬菜零售	7783.6	9260.4	1476.8	396.8	102.4	29568.7
肉、禽、蛋、奶及水产品零售	2392.8	3100.7	707.9	120.9	364.5	4722.8
营养和保健品零售	498.7	657.7	159.0	56.5		1170.9
酒、饮料及茶叶零售	754.5	877.8	123.3	12.8		503826.9
烟草制品零售	313.7	582.4	268.7	18.8		4176.9
其他食品零售	1038.8	1797.6	758.8	112.5	10.3	7550.7
纺织、服装及日用品专门零售	9877.1	13531.4	3654.3	811.5	300.7	261368.9
纺织品及针织品零售	2129.2	2313.4	184.2	62.1	198.5	3973.8
服装零售	4670.0	6764.1	2094.1	518.5	102.2	22695.6
钟表、眼镜零售	53.3	95.6	42.3	5.1		160.6
厨房用具及日用杂品零售	731.8	1064.6	332.8	12.0		214760.8
自行车零售	49.6	135.7	86.1	4.3		212.6
其他日用品零售	2243.2	3158.0	914.8	209.5		19565.5
文化、体育用品及器材专门零售	7989.2	10673.1	2766.0	47.4	7340.0	64986.5
文具用品零售	145.1	297.2	152.1	28.4		3968.2
体育用品及器材零售	2363.2	2854.2	491.0	110.2		5913.9
图书、报刊零售	764.4	1363.6	681.3	72.7		23757.3
珠宝首饰零售	1127.5	1602.2	474.7	-282.6	7340.0	24533.2
工艺美术品及收藏品零售	703.6	803.5	99.9	10.4		3128.7
其他文化用品零售	2885.4	3752.4	867.0	108.3		3685.2
医药及医疗器材专门零售	111700.0	156815.8	45215.8	10076.7	21656.4	1113922.9
药品零售	111021.1	155800.3	44879.2	9957.8	21656.4	1108281.3
医疗用品及器材零售	678.9	1015.5	336.6	118.9		5641.6
汽车、摩托车、燃料及零配件专门零售	250805.7	353319.2	103278.7	24092.5	10446.2	1722602.5
汽车零售	165439.5	223645.7	58875.1	17085.8	2922.1	1403341.5
汽车零配件零售	1986.7	2616.7	630.0	58.8	163.1	49673.6
摩托车及零配件零售	4727.7	6898.0	2170.3	405.9	150.0	22620.5
机动车燃料零售	78651.8	120158.8	41603.3	6542.0	7211.0	246966.9
家用电器及电子产品专门零售	40689.0	54813.6	14146.2	3066.2		184756.2
家用视听设备零售	6200.7	9012.5	2811.8	702.5		43438.4
日用家电设备零售	27545.6	36042.9	8518.9	1650.2		108359.9
计算机、软件及辅助设备零售	1896.0	2865.0	969.0	286.0		16297.5
通信设备零售	3275.8	4961.7	1685.9	369.9		12991.1
其他电子产品零售	1770.9	1931.5	160.6	57.6		3669.3

指标名称	二、期末资产负债						
	流动负债 合计	应付帐款	非流动 负债合计	负债合计	所有者 权益	实收资本	
						国家资本	
小型	474062.3	111661.4	13622.0	487669.6	253631.5	153996.2	4129.0
微型	237586.1	-837.1	1490.1	239070.6	-2524.2	12007.5	2.1
二、零售业	4026110.1	567278.0	364798.0	4394833.3	1945799.1	1137015.9	3654.9
综合零售	660917.1	185468.6	80884.8	741803.2	332805.6	136967.2	
百货零售	472287.7	157346.1	75304.7	547592.4	275654.9	106743.9	
超级市场零售	155487.7	25207.9	2361.4	157849.1	34818.8	22806.0	
其他综合零售	33141.7	2914.6	3218.7	36361.7	22331.9	7417.3	
食品、饮料及烟草制品专门零售	23740.0	8667.2	2498.7	26260.7	537924.0	525123.5	1655.0
粮油零售	1565.2	612.8	643.5	2230.7	5233.6	3523.5	
糕点、面包零售	1351.2	386.0		1351.2	4352.3	500.0	
果品、蔬菜零售	10293.7	2983.4	220.0	10513.7	19055.0	15299.2	
肉、禽、蛋、奶及水产品零售	1622.9	22.7	132.1	1755.0	2967.8	1991.5	530.0
营养和保健品零售	619.7			619.7	551.2	80.0	
酒、饮料及茶叶零售	1630.8	200.1	42.0	1672.8	502154.1	501104.2	
烟草制品零售	2986.2	2738.8		2986.2	1190.7	1125.0	1125.0
其他食品零售	3670.3	1723.4	1461.1	5131.4	2419.3	1500.1	
纺织、服装及日用品专门零售	232214.5	7795.2	235.4	232272.5	29096.4	15582.7	
纺织品及针织品零售	1295.6	517.8		1295.6	2678.2	666.8	
服装零售	12559.5	4267.0	39.2	12421.3	10274.3	5772.6	
钟表、眼镜零售	114.3	39.6		114.3	46.3	46.3	
厨房用具及日用杂品零售	207454.3	213.5		207454.3	7306.5	5500.0	
自行车零售	122.1	122.1		122.1	90.5	80.0	
其他日用品零售	10668.7	2635.2	196.2	10864.9	8700.6	3517.0	
文化、体育用品及器材专门零售	43205.7	6430.8	474.9	43680.6	21305.9	16215.2	
文具用品零售	2439.9	261.3		2439.9	1528.3	1320.0	
体育用品及器材零售	2941.5	750.9		2941.5	2972.4	1230.0	
图书、报刊零售	16177.0	4660.0	60.3	16237.3	7520.0	8000.0	
珠宝首饰零售	19324.0	405.9	79.1	19403.1	5130.1	2450.0	
工艺美术品及收藏品零售	838.1	352.7	335.5	1173.6	1955.1	1361.0	
其他文化用品零售	1485.2			1485.2	2200.0	1854.2	
医药及医疗器材专门零售	719610.7	109076.2	16315.0	735925.7	377997.2	65635.3	
药品零售	716336.0	106771.5	16314.5	732650.5	375630.8	64157.7	
医疗用品及器材零售	3274.7	2304.7	0.5	3275.2	2366.4	1477.6	
汽车、摩托车、燃料及零配件专门零售	1183521.4	156816.7	23084.9	1207633.7	514968.8	297602.7	1238.9
汽车零售	1004896.2	134257.8	17885.4	1023802.2	379539.3	259466.8	
汽车零配件零售	49757.0	1662.1	70.5	49827.5	-153.9	6897.3	55.0
摩托车及零配件零售	8302.5	1519.3	183.5	8486.0	14134.5	1657.1	
机动车燃料零售	120565.7	19377.5	4945.5	125518.0	121448.9	29581.5	1183.9
家用电器及电子产品专门零售	133427.3	23884.3	1721.9	138201.1	46555.1	22915.7	
家用视听设备零售	38654.5	-5098.9	428.1	39082.6	4355.8	3711.4	
日用家电设备零售	77919.4	25970.6	1175.0	82146.3	26213.6	10193.6	
计算机、软件及辅助设备零售	8699.6	940.7	103.2	8802.8	7494.7	5487.1	
通信设备零售	7628.2	2071.9		7628.2	5362.9	1963.5	
其他电子产品零售	525.6		15.6	541.2	3128.1	1560.1	

指标名称	二、期末资产负债				
	集体资本	法人资本	个人资本	港澳台资本	外商资本
	小型	5793.8	58057.0	86016.4	
微型	1.1	5682.4	6320.8		1.1
二、零售业	108123.7	761259.3	250086.3	13841.7	50.0
综合零售	53315.0	54107.1	26294.4	3250.7	
百货零售	48513.1	43138.9	15091.9		
超级市场零售	2469.5	6780.1	10305.7	3250.7	
其他综合零售	2332.4	4188.1	896.8		
食品、饮料及烟草制品专门零售	100.0	504910.0	18408.5		50.0
粮油零售		1369.3	2154.2		
糕点、面包零售			500.0		
果品、蔬菜零售		2136.0	13163.2		
肉、禽、蛋、奶及水产品零售		520.0	941.5		
营养和保健品零售			30.0		50.0
酒、饮料及茶叶零售		500300.0	804.2		
烟草制品零售					
其他食品零售	100.0	584.7	815.4		
纺织、服装及日用品专门零售		2803.2	12779.5		
纺织品及针织品零售		620.0	46.8		
服装零售		1673.2	4099.4		
钟表、眼镜零售			46.3		
厨房用具及日用杂品零售		500.0	5000.0		
自行车零售			80.0		
其他日用品零售		10.0	3507.0		
文化、体育用品及器材专门零售		11731.0	4484.2		
文具用品零售		740.0	580.0		
体育用品及器材零售		1230.0			
图书、报刊零售		8000.0			
珠宝首饰零售		1000.0	1450.0		
工艺美术品及收藏品零售		761.0	600.0		
其他文化用品零售			1854.2		
医药及医疗器材专门零售	1070.0	32395.3	32170.0		
药品零售	1070.0	31993.7	31094.0		
医疗用品及器材零售		401.6	1076.0		
汽车、摩托车、燃料及零配件专门零售	51923.7	129932.6	106916.5	7591.0	
汽车零售	47515.1	114182.3	90178.4	7591.0	
汽车零配件零售		6200.0	642.3		
摩托车及零配件零售		718.8	938.3		
机动车燃料零售	4408.6	8831.5	15157.5		
家用电器及电子产品专门零售	50.0	8546.5	14319.2		
家用视听设备零售		911.0	2800.4		
日用家电设备零售	50.0	2795.0	7348.6		
计算机、软件及辅助设备零售		2927.0	2560.1		
通信设备零售		1913.5	50.0		
其他电子产品零售			1560.1		



指标名称	三、损益及分配					
	营业收入	主营业务收入	营业成本	主营业务成本	营业税金及附加	主营业务税金及附加
小型	2449386.3	2446921.8	2265549.3	2264377.0	7126.6	7081.8
微型	55292.0	55023.7	53150.6	53126.1	188.9	188.9
二、零售业	12850389.8	12792744.5	11332014.3	11287186.9	64990.8	64820.9
综合零售	2867551.2	2850117.0	2486068.0	2474843.3	22161.9	22070.5
百货零售	2061632.2	2051210.2	1782264.7	1773578.3	15785.4	15768.8
超级市场零售	296808.3	292647.8	247865.3	247673.5	1908.5	1841.2
其他综合零售	509110.7	506259.0	455938.0	453591.5	4468.0	4460.5
食品、饮料及烟草制品专门零售	188210.0	187220.1	150627.7	150500.3	1197.9	1183.6
粮油零售	16409.4	16409.4	10160.5	10160.5	70.7	70.7
糕点、面包零售	12797.8	12797.8	11025.1	11025.1	0.4	0.4
果品、蔬菜零售	59326.3	59326.3	45113.7	45113.5	521.9	515.8
肉、禽、蛋、奶及水产品零售	22915.9	22899.9	18236.5	18236.5	357.6	357.6
营养和保健品零售	6418.8	6418.8	5340.9	5340.9	55.1	55.1
酒、饮料及茶叶零售	20601.2	20591.2	18013.3	18003.3	104.0	102.1
烟草制品零售	11263.1	10335.4	9560.5	9445.1	13.3	7.0
其他食品零售	38477.5	38441.3	33177.2	33175.4	74.9	74.9
纺织、服装及日用品专门零售	398039.0	397945.2	347271.8	347271.8	6902.3	6893.2
纺织品及针织品零售	18046.2	18046.2	16068.6	16068.6	189.2	189.2
服装零售	232068.2	232068.2	197878.4	197878.4	6043.3	6035.0
钟表、眼镜零售	265.7	265.7	184.6	184.6	1.6	1.6
厨房用具及日用杂品零售	39312.9	39312.9	34334.4	34334.4	223.2	223.2
自行车零售	631.4	631.4	541.2	541.2	1.2	1.2
其他日用品零售	107714.6	107620.8	98264.6	98264.6	443.8	443.0
文化、体育用品及器材专门零售	66957.9	66957.9	55957.2	55957.2	800.7	800.5
文具用品零售	8310.4	8310.4	7689.5	7689.5	25.7	25.5
体育用品及器材零售	7488.5	7488.5	6182.6	6182.6	86.7	86.7
图书、报刊零售	4187.9	4187.9	3341.1	3341.1	19.4	19.4
珠宝首饰零售	14999.2	14999.2	12973.7	12973.7	347.9	347.9
工艺美术品及收藏品零售	6329.8	6329.8	5649.3	5649.3	35.6	35.6
其他文化用品零售	25642.1	25642.1	20121.0	20121.0	285.4	285.4
医药及医疗器材专门零售	1214917.2	1213999.8	1004838.4	1004807.6	6487.5	6485.8
药品零售	1203171.2	1202253.9	994490.4	994459.6	6449.2	6447.5
医疗用品及器材零售	11746.0	11745.9	10348.0	10348.0	38.3	38.3
汽车、摩托车、燃料及零配件专门零售	6233156.9	6203450.7	5744491.9	5715649.4	15572.0	15528.0
汽车零售	5063856.1	5052521.7	4683058.6	4678614.7	9602.4	9558.7
汽车零配件零售	57224.5	56950.9	51641.7	51632.8	162.6	162.6
摩托车及零配件零售	83315.3	83315.3	68174.6	67974.6	1380.4	1380.4
机动车燃料零售	1028761.0	1010662.8	941617.0	917427.3	4426.6	4426.3
家用电器及电子产品专门零售	1182582.2	1177832.7	953804.8	952018.7	7862.5	7858.2
家用视听设备零售	346683.1	342603.6	234702.3	233106.7	3192.3	3192.3
日用家电设备零售	570288.2	569738.0	532953.3	532849.5	1040.9	1040.9
计算机、软件及辅助设备零售	79458.8	79339.0	68574.1	68487.4	886.8	882.5
通信设备零售	172606.5	172606.5	107675.5	107675.5	2727.8	2727.8
其他电子产品零售	13545.6	13545.6	9899.6	9899.6	14.7	14.7

指标名称	三、损益及分配						
	其他业务利润	销售费用	管理费用	税金	财务费用	利息收入	利息支出
小型	1442.0	34760.2	27432.7	990.1	13088.2	242.3	6877.3
微型	251.8	1352.4	1225.9	211.1	3333.3	616.5	3530.4
二、零售业	33356.4	402960.1	279743.6	9325.0	125461.9	2044.8	23182.3
综合零售	19392.4	99440.4	85953.3	3171.2	25896.7	676.0	7465.5
百货零售	18161.1	64288.5	65122.0	2440.7	18638.0	607.5	3723.8
超级市场零售	1195.9	21415.0	14600.9	571.8	5863.1	63.4	2993.3
其他综合零售	35.4	13736.9	6230.4	158.7	1395.6	5.1	748.4
食品、饮料及烟草制品专门零售	968.3	4295.2	4401.1	212.4	1522.5	5.6	869.8
粮油零售	3.5	415.9	310.3	4.4	642.0	2.8	617.6
糕点、面包零售		170.5	102.1		91.5		91.5
果品、蔬菜零售		632.6	777.5	133.7	509.8		122.3
肉、禽、蛋、奶及水产品零售		644.6	461.7	11.8	158.4	0.3	14.1
营养和保健品零售	138.8	732.7	24.7	3.0	33.5		
酒、饮料及茶叶零售		222.4	186.2		28.1	-0.3	8.6
烟草制品零售	812.3	129.4	1547.9	17.3	9.6	3.9	
其他食品零售	13.7	1347.1	990.7	42.2	49.6	-1.1	15.7
纺织、服装及日用品专门零售	94.0	13318.3	7053.9	147.4	3444.6	202.0	101.6
纺织品及针织品零售		345.1	183.0	25.6	36.7		5.2
服装零售	0.2	7767.5	3059.0	97.8	429.3	199.1	89.2
钟表、眼镜零售		69.7	6.2		1.1		
厨房用具及日用杂品零售		769.4	600.4	18.0	2543.8		
自行车零售		72.5	12.5	2.7			
其他日用品零售	93.8	4294.1	3192.8	3.3	433.7	2.9	7.2
文化、体育用品及器材专门零售	155.3	1496.1	2141.0	93.9	705.6	56.5	615.9
文具用品零售		289.4	231.6	29.6	29.6	0.1	9.3
体育用品及器材零售	56.6	178.7	678.2	4.5	79.0		79.0
图书、报刊零售	98.7	42.7	665.7	34.2	238.7	0.5	233.2
珠宝首饰零售		663.3	435.5	2.9	347.9	55.9	294.4
工艺美术品及收藏品零售		219.9	116.4	22.7	4.8		
其他文化用品零售		102.1	13.6		5.6		
医药及医疗器材专门零售	713.8	76368.6	59422.7	518.2	12555.4	137.8	308.5
药品零售	713.8	75938.9	59035.7	507.1	12532.0	134.9	298.3
医疗用品及器材零售		429.7	387.0	11.1	23.4	2.9	10.2
汽车、摩托车、燃料及零配件专门零售	8202.8	158747.0	83808.2	4321.3	39358.5	734.3	10582.0
汽车零售	7202.9	123150.0	62618.3	2937.4	34312.2	388.7	7035.3
汽车零配件零售	849.0	1471.7	2403.3	90.8	1843.9	248.4	1975.2
摩托车及零配件零售		3779.5	2487.4	78.6	346.1		95.5
机动车燃料零售	150.9	30345.8	16299.2	1214.5	2856.3	97.2	1476.0
家用电器及电子产品专门零售	3728.0	30635.4	16918.3	450.2	2579.7	48.8	686.9
家用视听设备零售	2381.0	9643.8	1543.0	88.6	1282.8	5.0	189.2
日用家电设备零售	1213.9	14006.2	11172.7	229.8	573.1	24.5	180.8
计算机、软件及辅助设备零售	133.1	1893.5	3008.2	101.9	626.3	19.3	316.9
通信设备零售		4954.5	1096.4	29.9	64.4		
其他电子产品零售		137.4	98.0		33.1		

指标名称	三、损益及分配						
	资产减值损失	公允价值变动收益	投资收益	营业利润	营业外收入	政府补助	营业外支出
小型	25.8		-59.4	102439.2	3864.7	3015.5	5370.0
微型	9.0	2.4	33.3	-3954.1	73.7		1717.0
二、零售业	122.0	60.2	9106.1	653254.3	19877.7	1151.6	65628.0
综合零售	122.3	40.5	2264.6	149379.8	10129.0		13850.0
百货零售	119.1	40.5	400.2	115021.3	8368.2		11837.0
超级市场零售	3.2		1864.4	7016.7	1758.1		1472.0
其他综合零售				27341.8	2.7		541.0
食品、饮料及烟草制品专门零售	9.3	9.3	334.0	24661.0	275.9	245.0	511.0
粮油零售	1.1	1.1	31.2	2872.7	241.2	241.2	1.0
糕点、面包零售				1408.2			
果品、蔬菜零售	1.8	1.8	257.7	12028.6	7.3	1.9	3.0
肉、禽、蛋、奶及水产品零售	10.0	5.0	5.0	3057.1			231.0
营养和保健品零售				370.7	0.1		70.0
酒、饮料及茶叶零售				2049.1			59.0
烟草制品零售	-5.0			7.4	22.8	1.2	81.0
其他食品零售	1.4	1.4	40.1	2867.2	4.5	0.7	66.0
纺织、服装及日用品专门零售	-0.5			20325.1	54.2	52.5	87.0
纺织品及针织品零售				1223.5			
服装零售				17167.3	52.5	52.5	
钟表、眼镜零售				2.5			
厨房用具及日用杂品零售				841.7			
自行车零售				4.0			
其他日用品零售	-0.5			1086.1	1.7		87.0
文化、体育用品及器材专门零售				5955.9	204.2		1190.0
文具用品零售				44.6			
体育用品及器材零售				283.3			
图书、报刊零售				-21.1	12.2		1187.0
珠宝首饰零售				230.9	192.0		3.0
工艺美术品及收藏品零售				303.8			
其他文化用品零售				5114.4			
医药及医疗器材专门零售	3.0	4.9	3401.3	58643.9	43.9	3.0	11981.0
药品零售	3.0	4.9	3401.3	58124.3	40.7	3.0	11981.0
医疗用品及器材零售				519.6	3.2		
汽车、摩托车、燃料及零配件专门零售	31.5	5.4	190.4	191580.0	4441.4	840.6	35613.0
汽车零售	118.1		12.5	151245.7	3468.3	840.6	23956.0
汽车零配件零售				-298.9	580.6		
摩托车及零配件零售				7147.3			
机动车燃料零售	-86.6	5.4	177.9	33485.9	392.5		11657.0
家用电器及电子产品专门零售	-10.0		6.0	171853.3	117.8		255.0
家用视听设备零售				96318.9	55.1		70.0
日用家电设备零售	-10.0		6.0	11457.7	56.4		182.0
计算机、软件及辅助设备零售				4603.0	6.3		3.0
通信设备零售				56110.9			
其他电子产品零售				3362.8			

指标名称	三、损益及分配		四、人工成本及增值税		五、从事批发和零售业活动的从业人员平均人数(人)
	利润总额	应交所得税	应付职工薪酬 (本年贷方累计发生额)	应交增值税	
小型	92827.8	4802.9	25546	12251	6274
微型	-4056.8	15.7	1499	81	469
二、零售业	530188.9	44857.2	201285	154077	59869
综合零售	137168.6	11441.3	56378	39023	22534
百货零售	103913.3	8184.8	36564	25704	12896
超级市场零售	6063.7	1736.5	15682	3209	6576
其他综合零售	27191.6	1520.0	4131	10110	3062
食品、饮料及烟草制品专门零售	23253.1	938.5	6324	3206	2280
粮油零售	3044.5	35.6	733	111	214
糕点、面包零售		350.0	135	357	310
果品、蔬菜零售	12036.5	39.9	1461	392	416
肉、禽、蛋、奶及水产品零售	2934.0	41.3	1205	1554	486
营养和保健品零售	363.8	79.0	351	253	51
酒、饮料及茶叶零售	2035.7	5.9	260	115	427
烟草制品零售	22.1	12.2	885	6	65
其他食品零售	2816.5	374.6	1294	418	311
纺织、服装及日用品专门零售	20318.1	809.0	6183	1849	3152
纺织品及针织品零售	1187.3		939	207	268
服装零售	17196.4	556.9	2710	196	2122
钟表、眼镜零售	2.5	0.9	32	12	14
厨房用具及日用杂品零售	843.7	204.1	355	150	113
自行车零售	2.0	1.3	59	10	24
其他日用品零售	1086.2	45.8	2089	1274	611
文化、体育用品及器材专门零售	5998.9	134.1	3953	292	904
文具用品零售	44.6	12.7	194	20	54
体育用品及器材零售	283.3	91.9	261	30	46
图书、报刊零售	-127.6	1.7	620	1	151
珠宝首饰零售	422.6	2.6	586	234	172
工艺美术品及收藏品零售	261.6	25.2	349	7	137
其他文化用品零售	5114.4		1944		344
医药及医疗器材专门零售	57161.8	9918.3	32028	45352	7162
药品零售	56887.2	9853.4	31597	45299	7009
医疗用品及器材零售	274.6	64.9	431	53	153
汽车、摩托车、燃料及零配件专门零售	117720.3	14269.5	68436	38539	16847
汽车零售	79928.6	10378.7	54074	27045	13200
汽车零配件零售	-281.8	131.9	1629	266	847
摩托车及零配件零售	7072.4	944.4	1025	863	248
机动车燃料零售	31001.1	2814.5	11709	10365	2552
家用电器及电子产品专门零售	136375.8	3738.0	11859	2706	3393
家用视听设备零售	96572.4	527.1	2185	385	1063
日用家电设备零售	8193.5	2604.9	6842	1719	1651
计算机、软件及辅助设备零售	4452.6	350.2	1499	540	380
通信设备零售	27157.2	255.8	1126	60	270
其他电子产品零售	0.1		207	2	29

指标名称	法人企业 数(个)	执行《2006年 企业会计准则》 企业数(个)	一、 年初存货	二、期末资产负债		
				流动资产 合计	应收帐款	存 货
五金、家具及室内装饰材料专门零售	55	52	12416.4	93673.5	22786.5	12698.6
五金零售	28	26	4920.5	26801.8	13417.8	4318.4
灯具零售	3	3	129.1	463.3	77.5	190.1
家具零售	7	6	2834.9	48150.5	4788.2	3216.0
涂料零售	1	1	142.0	418.0	119.6	142.0
卫生洁具零售	3	3	258.0	370.1	24.9	166.8
木质装饰材料零售	3	3	492.7	3381.6	418.8	687.0
陶瓷、石材装饰材料零售	4	4	2163.3	3516.3	404.4	2166.0
其他室内装饰材料零售	6	6	1475.9	10571.9	3535.3	1812.3
货摊、无店铺及其他零售业	50	47	20735.5	210747.5	27776.9	20932.7
互联网零售	4	4	659.5	4878.0	2464.2	1300.8
生活用燃料零售	27	25	10425.9	153567.9	4367.3	14727.5
其他未列明零售业	19	18	9650.1	52301.6	20945.4	4904.4
内资企业	875	761	862207.5	3220172.2	394000.7	892441.5
国有企业	3	3	83.1	1397.1	6.4	50.7
集体企业	98	91	49535.7	181708.4	28487.7	48464.2
股份合作企业	1	1	1860.6	1344.0	14.6	1329.4
联营企业	2	2	277.9	425.5	228.2	185.8
集体联营企业	2	2	277.9	425.5	228.2	185.8
有限责任公司	257	225	620468.1	2244341.2	262100.1	667295.8
国有独资公司	3	3	1956.2	5519.1	237.7	2113.0
其他有限责任公司	254	222	618511.9	2238822.1	261862.4	665182.8
股份有限公司	15	13	20609.2	109021.7	5178.9	19291.4
私营企业	473	404	163172.9	662877.1	91397.6	148310.5
私营独资企业	66	51	5823.0	25444.6	3880.9	7689.5
私营合伙企业	3	2	170.8	366.3	23.2	160.0
私营有限责任公司	392	341	145874.8	589034.3	85414.9	126722.3
私营股份有限公司	12	10	11304.3	48031.9	2078.6	13738.7
其他企业	26	22	6200.0	19057.2	6587.2	7513.7
港、澳、台商投资企业	5	5	2996.6	30761.6	1307.3	2605.2
港、澳、台商独资经营企业	3	3	192.1	27946.8	1139.0	1086.6
港、澳、台商投资股份有限公司	2	2	2804.5	2814.8	168.3	1518.6
外商投资企业	2	1	520.4	1147.4	299.1	458.4
外资企业	2	1	520.4	1147.4	299.1	458.4
国有控股	16	15	34023.2	211937.6	67032.1	29308.0
集体控股	128	118	309224.3	691222.7	44013.8	318913.3
私人控股	639	544	374476.4	1611483.1	146545.9	422040.0
港澳台商控股	5	5	2996.6	30761.6	1307.3	2605.2
外商控股	2	1	520.4	1147.4	299.1	458.4
其他	92	84	144483.6	705528.8	136408.9	122180.2
独立门店	828	717	726728.5	2575119.7	272440.4	765073.2
连锁总店	16	12	122582.3	617070.1	113606.6	110796.2
连锁门店	7	7	9950.1	20860.4	1106.7	13204.6
其他	31	31	6463.6	39031.0	8453.4	6431.1

指标名称	二、期末资产负债					
	固定资产 合 计	固定资产 原 价	累计折旧	在建工程		资产总计
				本年折旧		
五金、家具及室内装饰材料专门零售	16409.5	20894.1	4484.6	1002.8	96.9	120929.4
五金零售	4738.4	5997.5	1259.1	390.9	18.7	34591.1
灯具零售	147.8	224.3	76.5	14.0		611.1
家具零售	4825.8	6711.5	1885.7	190.8		53337.8
涂料零售	826.8	851.0	24.2	9.6		1244.8
卫生洁具零售	103.1	193.8	90.7	10.3		523.2
木质装饰材料零售	1162.3	1308.1	145.8	50.8		4543.9
陶瓷、石材装饰材料零售	3698.5	4169.0	470.5	160.9	78.2	13028.0
其他室内装饰材料零售	906.8	1438.9	532.1	175.5		13049.5
货摊、无店铺及其他零售业	72933.2	101954.8	29021.6	4694.1	15720.5	1233272.5
互联网零售	396.1	1153.2	757.1	65.7		5380.3
生活用燃料零售	57115.8	81898.2	24782.4	3954.3	12332.5	1150083.9
其他未列明零售业	15421.3	18903.4	3482.1	674.1	3388.0	77808.3
内资企业	823523.1	1159624.4	338416.7	65682.7	86450.7	6288308.0
国有企业	1597.8	2053.9	456.1	52.7	369.0	3522.9
集体企业	138252.8	202216.0	64139.1	10736.8	7774.0	418915.1
股份合作企业	207.2	321.9	114.7	19.0		1551.2
联营企业	740.2	970.6	230.4	24.5		1236.5
集体联营企业	740.2	970.6	230.4	24.5		1236.5
有限责任公司	461262.5	659366.4	198760.0	40452.0	57073.1	4045071.6
国有独资公司	6477.6	11890.1	5412.5	908.3		28950.4
其他有限责任公司	454784.9	647476.3	193347.5	39543.7	57073.1	4016121.2
股份有限公司	20682.0	34008.4	13326.4	983.5	0.4	147037.2
私营企业	179106.8	228284.3	50660.9	11428.1	20982.5	1607164.2
私营独资企业	20326.9	24805.6	4500.9	920.8	3.4	52187.6
私营合伙企业	915.2	973.1	60.1	2.5		1377.6
私营有限责任公司	146084.9	188024.0	42229.7	9473.0	19777.1	1485512.0
私营股份有限公司	11779.8	14481.6	3870.2	1031.8	1202.0	68087.0
其他企业	21673.8	32402.9	10729.1	1986.1	251.7	63809.3
港、澳、台商投资企业	18200.3	25750.5	7550.2	1904.7	646.8	51114.4
港、澳、台商独资经营企业	12529.8	18535.6	6005.8	901.1	646.8	41588.2
港、澳、台商投资股份有限公司	5670.5	7214.9	1544.4	1003.6		9526.2
外商投资企业	62.5	244.8	182.3	51.5		1210.0
外资企业	62.5	244.8	182.3	51.5		1210.0
国有控股	57388.0	97836.7	40448.7	4430.8	7151.5	356386.9
集体控股	275726.0	394873.5	119323.4	24648.1	16900.5	1216720.0
私人控股	337104.8	456364.7	120990.6	23070.7	41083.9	3775098.0
港澳台商控股	18200.3	25750.5	7550.2	1904.7	646.8	51114.4
外商控股	62.5	244.8	182.3	51.5		1210.0
其他	153304.3	210549.5	57654.0	13533.1	21314.8	940103.1
独立门店	617596.9	893213.3	276763.4	51274.6	43763.4	5327938.5
连锁总店	186808.0	248593.8	62954.2	14775.0	27969.8	884468.9
连锁门店	16020.7	17772.5	1751.8	-95.8	15205.1	53686.7
其他	21360.3	26040.1	4679.8	1685.1	159.2	74538.3

指标名称	二、期末资产负债						
	流动负债 合计	应付帐款	非流动 负债合计	负债合计	所有者 权益	实收资本	
						国家资本	
五金、家具及室内装饰材料专门零售	85201.0	15895.1	508.2	85709.2	35220.2	21755.2	
五金零售	21651.5	9585.1	236.0	21887.5	12703.6	8574.6	
灯具零售	236.2	94.5		236.2	374.9	252.0	
家具零售	48198.3	3045.8	25.8	48224.1	5113.7	1682.3	
涂料零售	302.9	278.0		302.9	941.9	500.0	
卫生洁具零售	94.3	75.0		94.3	428.9	200.0	
木质装饰材料零售	3360.7	156.4		3360.7	1183.2	410.0	
陶瓷、石材装饰材料零售	2683.3	619.5	246.4	2929.7	10098.3	7762.8	
其他室内装饰材料零售	8673.8	2040.8		8673.8	4375.7	2373.5	
货摊、无店铺及其他零售业	944272.4	53243.9	239074.2	1183346.6	49925.9	35218.4	761.0
互联网零售	2143.3	1624.9	1112.8	3256.1	2124.2	792.6	
生活用燃料零售	880445.6	29304.1	237454.8	1117900.4	32183.5	24764.2	761.0
其他未列明零售业	61683.5	22314.9	506.6	62190.1	15618.2	9661.6	
内资企业	3997463.6	564244.0	364798.0	4366186.8	1922121.2	1120204.6	3654.9
国有企业	1347.4	85.5		1347.4	2175.5	781.0	781.0
集体企业	205342.8	107488.0	6645.0	211989.1	206926.0	71956.9	
股份合作企业	1057.6			1057.6	493.6	300.0	
联营企业	82.8	42.5	57.0	139.8	1096.7	1096.7	
集体联营企业	82.8	42.5	57.0	139.8	1096.7	1096.7	
有限责任公司	2870616.1	273203.8	331672.8	3205125.8	839945.8	311354.9	1873.9
国有独资公司	45760.9	321.0	108.4	45869.3	-16918.9	480.5	180.5
其他有限责任公司	2824855.2	272882.8	331564.4	3159256.5	856864.7	310874.4	1693.4
股份有限公司	87569.6	32347.3	21.6	87591.2	59446.0	31697.1	
私营企业	802635.8	132780.1	24386.0	828086.8	779077.4	696855.7	1000.0
私营独资企业	14701.6	4837.7	3334.0	18069.7	34117.9	14754.1	
私营合伙企业	58.9	34.6		58.9	1318.7	895.2	
私营有限责任公司	729261.0	123362.1	21052.0	751343.9	734168.1	671008.9	1000.0
私营股份有限公司	58614.3	4545.7		58614.3	9472.7	10197.5	
其他企业	28811.5	18296.8	2015.6	30849.1	32960.2	6162.3	
港、澳、台商投资企业	27520.8	2553.1		27520.8	23593.6	16761.3	
港、澳、台商独资经营企业	25492.7	1063.2		25492.7	16095.5	6250.7	
港、澳、台商投资股份有限公司	2028.1	1489.9		2028.1	7498.1	10510.6	
外商投资企业	1125.7	480.9		1125.7	84.3	50.0	
外资企业	1125.7	480.9		1125.7	84.3	50.0	
国有控股	223951.2	30227.8	2761.8	226713.0	129673.9	31839.6	2144.9
集体控股	770463.1	144208.8	67933.3	838397.7	378322.3	145671.4	
私人控股	2454459.9	250437.6	271553.1	2729936.9	1045161.1	861192.1	1000.0
港澳台商控股	27520.8	2553.1		27520.8	23593.6	16761.3	
外商控股	1125.7	480.9		1125.7	84.3	50.0	
其他	548589.4	139369.8	22549.8	571139.2	368963.9	81501.5	510.0
独立门店	3421081.3	434716.0	287817.0	3712823.5	1615115.0	1078635.9	2474.4
连锁总店	512850.8	111008.5	75031.1	587881.9	296587.0	37740.2	
连锁门店	53988.1	13075.9	79.1	54067.2	-380.5	2880.5	180.5
其他	38189.9	8477.6	1870.8	40060.7	34477.6	17759.3	1000.0

指标名称	二、期末资产负债				
	集体资本	法人资本	个人资本	港澳台资本	外商资本
五金、家具及室内装饰材料专门零售		6196.0	15559.2		
五金零售		2873.2	5701.4		
灯具零售			252.0		
家具零售		367.3	1315.0		
涂料零售		500.0			
卫生洁具零售			200.0		
木质装饰材料零售		350.0	60.0		
陶瓷、石材装饰材料零售			7762.8		
其他室内装饰材料零售		2105.5	268.0		
货摊、无店铺及其他零售业	1665.0	10637.6	19154.8	3000.0	
互联网零售		272.6	520.0		
生活用燃料零售	1480.0	4183.7	15339.5	3000.0	
其他未列明零售业	185.0	6181.3	3295.3		
内资企业	108123.7	758339.7	250086.3		
国有企业					
集体企业	46695.6	20997.8	4263.5		
股份合作企业	300.0				
联营企业	984.0	112.7			
集体联营企业	984.0	112.7			
有限责任公司	57768.8	125775.8	125936.4		
国有独资公司		300.0			
其他有限责任公司	57768.8	125475.8	125936.4		
股份有限公司	85.0	30515.7	1096.4		
私营企业	2150.3	576333.0	117372.4		
私营独资企业		5647.7	9106.4		
私营合伙企业			895.2		
私营有限责任公司	2150.3	566916.3	100942.3		
私营股份有限公司		3769.0	6428.5		
其他企业	140.0	4604.7	1417.6		
港澳台投资企业		2919.6		13841.7	
港、澳、台商独资经营企业				6250.7	
港、澳、台商投资股份有限公司		2919.6		7591.0	
外商投资企业					50.0
外资企业					50.0
国有控股		29649.7	45.0		
集体控股	102334.3	39058.6	4278.5		
私人控股	3489.4	652335.4	204367.3		
港澳台商控股		2919.6		13841.7	
外商控股					50.0
其他	2300.0	37296.0	41395.5		
独立门店	103525.7	741795.8	216948.3	13841.7	50.0
连锁总店	3618.0	5950.0	28172.2		
连锁门店		1330.0	1370.0		
其他	980.0	12183.5	3595.8		



指标名称	三、损益及分配					
	营业收入	主营业务收入	营业成本	主营业务成本	营业税金及附加	主营业务税金及附加
五金、家具及室内装饰材料专门零售	281552.6	279252.6	251960.0	249960.0	1606.5	1603.7
五金零售	94212.1	91912.1	81531.5	79531.5	324.2	324.2
灯具零售	2866.1	2866.1	2796.0	2796.0	2.6	2.6
家具零售	26531.9	26531.9	22420.0	22420.0	235.4	235.4
涂料零售	1280.0	1280.0	1101.0	1101.0	5.6	5.6
卫生洁具零售	4640.5	4640.5	3838.3	3838.3	21.7	21.7
木质装饰材料零售	11160.8	11160.8	10664.8	10664.8	41.1	41.1
陶瓷、石材装饰材料零售	104715.5	104715.5	100144.8	100144.8	909.2	909.2
其他室内装饰材料零售	36145.7	36145.7	29463.6	29463.6	66.7	63.9
货摊、无店铺及其他零售业	417422.8	415968.5	336994.5	336178.6	2399.5	2397.4
互联网零售	6916.0	6916.0	5720.7	5720.7	8.9	8.9
生活用燃料零售	244374.6	244032.1	185061.4	184863.2	2006.7	2005.1
其他未列明零售业	166132.2	165020.4	146212.4	145594.7	383.9	383.4
内资企业	12766001.5	12710128.8	11263738.0	11219102.2	64577.3	64473.1
国有企业	21801.2	21801.2	17767.1	17767.1	64.6	64.6
集体企业	1966519.6	1961305.8	1732659.2	1724288.7	19284.1	19278.2
股份合作企业	7339.3	7310.3	6792.2	6792.2	15.6	15.6
联营企业	13049.1	11799.0	9439.1	9155.8	290.2	283.8
集体联营企业	13049.1	11799.0	9439.1	9155.8	290.2	283.8
有限责任公司	7095102.3	7063106.3	6264204.3	6245276.2	25159.4	25111.8
国有独资公司	148421.5	148421.5	136634.1	136634.1	245.3	245.3
其他有限责任公司	6946680.8	6914684.8	6127570.2	6108642.1	24914.1	24866.5
股份有限公司	313444.3	304930.1	272837.0	261355.8	2849.0	2848.8
私营企业	3144275.4	3135603.8	2785364.3	2779791.8	15020.1	14984.7
私营独资企业	252492.6	251851.7	215210.8	215006.0	2740.3	2730.4
私营合伙企业	6734.8	6734.8	5427.5	5427.5	75.8	75.8
私营有限责任公司	2758275.8	2751031.2	2453918.9	2448551.2	11756.2	11735.0
私营股份有限公司	126772.2	125986.1	110807.1	110807.1	447.8	443.5
其他企业	204470.3	204272.3	174674.8	174674.6	1894.3	1885.6
港、澳、台商投资企业	75901.3	74128.7	61251.1	61059.5	374.0	308.3
港、澳、台商独资经营企业	66231.0	64751.6	52152.2	51960.6	357.0	291.3
港、澳、台商投资股份有限公司	9670.3	9377.1	9098.9	9098.9	17.0	17.0
外商投资企业	8487.0	8487.0	7025.2	7025.2	39.5	39.5
外资企业	8487.0	8487.0	7025.2	7025.2	39.5	39.5
国有控股	1087231.1	1065130.6	974850.9	950739.4	5666.1	5659.8
集体控股	4395932.8	4388259.9	3937858.3	3928968.3	24548.8	24536.5
私人控股	5624593.3	5605170.0	4928605.1	4918440.5	25986.9	25910.8
港澳台商控股	75901.3	74128.7	61251.1	61059.5	374.0	308.3
外商控股	8487.0	8487.0	7025.2	7025.2	39.5	39.5
其他	1658244.3	1651568.3	1422423.7	1420954.0	8375.5	8366.0
独立门店	11406145.6	11351771.8	10137780.1	10092953.9	55167.4	54998.7
连锁总店	997386.3	994923.7	783272.3	783271.1	7749.1	7749.0
连锁门店	38090.8	37861.9	31209.6	31209.6	420.9	420.9
其他	408767.1	408187.1	379752.3	379752.3	1653.4	1652.3

指标名称	三、损益及分配						
	其他业务利润	销售费用	管理费用	税金	财务费用	利息收入	利息支出
五金、家具及室内装饰材料专门零售	101.8	5900.2	7152.1	100.5	1703.8	8.9	1148.4
五金零售	101.8	2103.1	3466.6	52.2	468.0	1.7	45.0
灯具零售		3.7	55.1		0.1		
家具零售		460.0	823.9	4.3	708.5	5.2	658.0
涂料零售		31.0	13.0		24.0		23.6
卫生洁具零售		366.8	316.1	1.5	3.3		0.8
木质装饰材料零售		161.2	227.2	6.4	13.6	0.5	
陶瓷、石材装饰材料零售		482.9	1061.9		272.9		271.3
其他室内装饰材料零售		2291.5	1188.3	36.1	213.4	1.5	149.7
货摊、无店铺及其他零售业		12758.9	12893.0	309.9	37695.1	174.9	1403.7
互联网零售		412.6	355.5	1.7	29.3		0.8
生活用燃料零售		9689.0	10120.6	210.1	36381.9	64.7	337.3
其他未列明零售业		2657.3	2416.9	98.1	1283.9	110.2	1065.6
内资企业	33222.8	396611.4	277291.0	9268.1	125249.4	2005.5	23014.0
国有企业		1344.0	860.6	30.0	64.1	0.8	
集体企业	1478.2	37424.9	35504.1	1771.7	9717.3	423.3	2873.6
股份合作企业	29.0	286.1	99.5		63.6		
联营企业		845.0	447.4	8.9	397.6		22.0
集体联营企业		845.0	447.4	8.9	397.6		22.0
有限责任公司	28631.6	247070.3	170728.2	4305.3	86702.8	762.9	7772.0
国有独资公司		6310.0	1427.3	179.5	241.7	2.8	204.7
其他有限责任公司	28631.6	240760.3	169300.9	4125.8	86461.1	760.1	7567.3
股份有限公司	975.3	16026.6	5543.6	551.8	2432.9	-34.5	1645.4
私营企业	2108.7	91371.3	59905.5	2349.1	22696.5	839.5	9675.5
私营独资企业	13.7	5043.5	4929.4	366.0	1017.7	5.8	536.0
私营合伙企业		94.7	360.4	8.0	38.2		
私营有限责任公司	1773.9	77710.8	51519.0	1646.7	18146.6	789.1	6298.6
私营股份有限公司	321.1	8522.3	3096.7	328.4	3494.0	44.6	2840.9
其他企业		2243.2	4202.1	251.3	3174.6	13.5	1025.5
港、澳、台商投资企业	5.5	5291.7	2369.4	39.4	182.0	39.1	168.3
港、澳、台商独资经营企业		4836.5	1851.3	39.4	144.7	36.1	137.3
港、澳、台商投资股份有限公司	5.5	455.2	518.1		37.3	3.0	31.0
外商投资企业	128.1	1057.0	83.2	17.5	30.5	0.2	
外资企业	128.1	1057.0	83.2	17.5	30.5	0.2	
国有控股	2097.9	45013.6	14126.4	1122.5	3274.1	41.7	1616.5
集体控股	18053.7	113639.8	85151.5	3606.3	32065.7	606.0	4805.1
私人控股	6401.8	164074.1	117849.6	3595.1	80000.1	1150.6	13862.4
港澳台商控股	5.5	5291.7	2369.4	39.4	182.0	39.1	168.3
外商控股	128.1	1057.0	83.2	17.5	30.5	0.2	
其他	6669.4	73883.9	60163.5	944.2	9909.5	207.2	2730.0
独立门店	16133.9	304356.2	198708.5	8883.4	115592.0	1732.8	19622.9
连锁总店	17024.1	85428.5	73212.6	277.1	8441.3	247.8	2690.0
连锁门店	93.8	5778.5	1389.6	8.3	512.0	58.2	292.0
其他	104.6	7396.9	6432.9	156.2	916.6	6.0	577.4

指标名称	三、损益及分配						
	资产减值损失	公允价值变动收益	投资收益	营业利润	营业外收入	政府补助	营业外支出
五金、家具及室内装饰材料专门零售	-33.8			13263.8	14.4	0.3	504.0
五金零售	-33.8			6352.5	12.8	0.3	3.0
灯具零售				8.6			
家具零售				1884.1			
涂料零售				105.4			
卫生洁具零售				94.3			
木质装饰材料零售				52.9			
陶瓷、石材装饰材料零售				1843.8			500.0
其他室内装饰材料零售				2922.2	1.6		1.0
货摊、无店铺及其他零售业	0.2	0.1	2909.8	17591.5	4596.9	10.2	1637.0
互联网零售				389.0			
生活用燃料零售			2909.7	4024.7	4593.5	10.2	1636.0
其他未列明零售业	0.2	0.1	0.1	13177.8	3.4		1.0
内资企业	122.0	60.2	9106.1	646436.2	19844.8	1151.6	65212.0
国有企业				1700.8			2.0
集体企业	33.6	27.4	124.0	131109.7	6749.2		8948.0
股份合作企业				82.3			1.0
联营企业				1629.8			
集体联营企业				1629.8			
有限责任公司	-115.3	0.1	6372.7	308633.6	10305.7	407.4	36125.0
国有独资公司				3563.1			
其他有限责任公司	-115.3	0.1	6372.7	305070.5	10305.7	407.4	36125.0
股份有限公司	69.7			13685.5	149.4		327.0
私营企业	108.0	11.7	2317.8	172995.1	2633.7	744.2	19809.0
私营独资企业	55.2	3.1	276.6	23791.0	23.5	10.2	5611.0
私营合伙企业				738.2			
私营有限责任公司	52.8	8.6	2041.2	148061.6	1924.6	734.0	13408.0
私营股份有限公司				404.3	685.6		790.0
其他企业	26.0	21.0	291.6	16599.4	6.8		
港、澳、台商投资企业				6438.6	32.8		346.0
港、澳、台商独资经营企业				6889.3	8.0		346.0
港、澳、台商投资股份有限公司				-450.7	24.8		
外商投资企业				379.5	0.1		70.0
外资企业				379.5	0.1		70.0
国有控股	-24.6		2.7	44327.3	712.9	1.2	7202.0
集体控股	-0.2	27.4	289.7	202152.2	9743.5		22426.0
私人控股	142.0	32.7	5535.0	313033.9	8590.3	800.0	30408.0
港澳台商控股				6438.6	32.8		346.0
外商控股				379.5	0.1		70.0
其他	4.8	0.1	3278.7	86922.8	798.1	350.4	5176.0
独立门店	119.3	60.2	5697.5	598223.3	17083.0	1151.6	61665.0
连锁总店	3.2		3408.6	43629.8	2312.2		3787.0
连锁门店	-0.5			-1219.3	475.5		167.0
其他				12620.5	7.0		9.0

指标名称	三、损益及分配		四、人工成本及增值税		五、从事批发和零售业活动的从业人员平均人数(人)
	利润总额	应交所得税	应付职工薪酬 (本年贷方累计发生额)	应交增值税	
五金、家具及室内装饰材料专门零售	9799.8	785.5	6845	1161	1467
五金零售	4251.7	497.6	3537	388	669
灯具零售	8.6	1.6	179	46	59
家具零售	1884.1	269.9	501	228	105
涂料零售	105.4	3.5	105	16	12
卫生洁具零售	17.6	1.6	111	10	27
木质装饰材料零售	52.9	2.3	249	22	52
陶瓷、石材装饰材料零售	1780.0		1786	222	413
其他室内装饰材料零售	1699.5	9.0	377	229	130
货摊、无店铺及其他零售业	22392.5	2823.0	9279	21949	2130
互联网零售	341.7	1.5	410	2	110
生活用燃料零售	8674.1	2478.8	6126	865	1319
其他未列明零售业	13376.7	342.7	2743	21082	701
内资企业	523387.3	43307.6	197782	152565	59050
国有企业	1579.0	368.5	615	3	304
集体企业	119963.1	6457.2	24613	26736	8597
股份合作企业	82.2	20.5	231	131	48
联营企业	291.8		349	141	83
集体联营企业	291.8		349	141	83
有限责任公司	245894.5	19653.8	113904	77375	33583
国有独资公司	3563.1	18.2	2489	2084	381
其他有限责任公司	242331.4	19635.6	111415	75291	33202
股份有限公司	15089.6	1340.8	3752	3636	1390
私营企业	124396.7	13897.4	50574	43148	14054
私营独资企业	22651.8	2559.7	2806	3842	779
私营合伙企业	568.7		188	4	63
私营有限责任公司	99991.5	10653.7	45306	38106	12681
私营股份有限公司	1184.7	684.0	2275	1195	531
其他企业	16090.4	1569.4	3744	1397	991
港、澳、台商投资企业	6429.0	1462.2	3072	1183	759
港、澳、台商独资经营企业	6854.0	1462.2	2636	1182	699
港、澳、台商投资股份有限公司	-425.0		436	1	60
外商投资企业	372.6	87.4	431	329	60
外资企业	372.6	87.4	431	329	60
国有控股	44765.4	1801.0	14457	9602	4191
集体控股	179990.1	13294.9	52560	43541	16848
私人控股	226161.5	18332.2	97363	49947	29829
港澳台商控股	6429.0	1462.2	3072	1183	759
外商控股	372.6	87.4	431	329	60
其他	72470.3	9879.5	33402	49476	8182
独立门店	474528.6	34243.7	165485	98945	48688
连锁总店	45611.5	8873.4	26268	50211	8305
连锁门店	-765.5	3.0	3105	1607	937
其他	10814.3	1737.1	6426	3315	1939

指标名称	法人企业 数(个)	执行《2006年 企业会计准则》 企业数(个)	一、 年初存货	二、期末资产负债		
				流动资产 合计	应收帐款	存 货
大型	15	15	312787.7	1451300.2	185736.3	476814.1
中型	229	209	289524.5	904320.8	100702.3	263262.8
小型	502	428	251601.5	835690.6	97586.7	143765.4
微型	136	115	11810.8	60769.6	11581.8	11662.8
有店铺零售	870	756	864626.1	3245289.2	392671.4	893707.3
食杂店	1	1	10.0	78.6	62.3	6.0
便利店	8	8	468.8	10548.7	2098.2	452.6
超市	59	50	28212.3	115293.2	8883.0	34779.7
大型超市	17	16	56790.4	209536.9	1384.3	51370.8
百货店	96	90	54559.2	242353.6	29358.0	51819.9
专业店	423	354	448815.7	1966918.3	252871.5	597096.1
专卖店	233	206	256953.2	592130.8	59278.5	141648.2
家居建材商店	8	8	7384.8	26618.4	7206.6	6570.0
购物中心	3	2	927.6	5784.1	1350.4	488.5
厂家直销中心	22	21	10504.1	76026.6	30178.6	9475.5
无店铺零售	12	11	1098.4	6792.0	2935.7	1797.8
网上商店	10	10	1024.0	6666.1	2933.3	1738.5
三、批发业按地区分组	490	419	328156.7	2252657.7	485308.2	308054.5
临沂市	490	419	328156.7	2252657.7	485308.2	308054.5
兰山区	80	63	149183.2	639274.1	194926.2	125678.6
罗庄区	49	45	13289.8	393736.4	33404.0	31588.0
河东区	46	44	12877.1	96178.3	14264.7	20925.6
沂南县	9	6	8384.6	33383.9	11019.7	9619.9
郯城县	26	20	4631.0	42397.0	9976.4	6412.1
沂水县	34	30	7183.2	24047.5	6240.0	8232.5
兰陵县	18	13	10784.2	209681.6	60675.7	4083.1
费县	11	1	4860.6	35823.1	15522.2	6174.4
平邑县	35	35	15641.3	76456.1	40115.3	15488.3
莒南县	20	16	6269.2	95485.1	5369.7	7462.8
蒙阴县	46	37	9621.9	87618.3	20050.4	11397.4
临沭县	22	20	11928.4	105878.4	40492.1	11272.1
临沂高新区	18	16	5136.4	40948.3	4652.5	6507.4
临沂临港经济开发区	5	5	1307.7	63591.7	1308.0	1093.6
临沂经济技术开发区	71	68	67058.1	308157.9	27291.3	42118.7
四、零售业按地区分组	882	767	865724.5	3252081.2	395607.1	895505.1
临沂市	882	767	865724.5	3252081.2	395607.1	895505.1
兰山区	162	143	376729.9	991115.2	60610.1	382321.7
罗庄区	100	94	153499.2	639396.4	126301.7	143484.0
河东区	60	60	79757.5	293391.9	20301.3	56013.1
沂南县	71	64	21700.2	97764.3	35494.8	20484.8
郯城县	54	47	4590.8	65289.5	3615.6	6360.0
沂水县	65	59	20377.9	52880.6	9549.0	18991.5
兰陵县	23	18	86140.0	57869.4	3590.2	10612.6
费县	56	16	12093.9	28922.9	4346.6	11542.2
平邑县	103	102	34131.9	134408.0	35474.3	32432.1
莒南县	40	37	13527.8	41151.5	1392.1	17263.4
蒙阴县	27	20	5089.8	22202.7	3158.1	4857.9
临沭县	60	53	15698.9	92790.2	7939.4	16495.5
临沂高新区	34	27	16948.6	173226.2	7155.2	9993.3
临沂临港经济开发区	7	7	112.3	5863.6	816.0	166.8
临沂经济技术开发区	20	20	25325.8	555808.8	75862.7	164486.2

指标名称	二、期末资产负债					
	固定资产 合 计	固定资产 原 价	累计折旧	本年折旧	在建工程	资产总计
大型	275369.6	388813.9	113458.7	22893.2	29437.5	2840596.9
中型	331913.2	487599.3	156979.9	27758.4	42675.3	1566499.9
小型	210079.6	279792.5	70710.1	15685.2	14171.0	1833176.2
微型	24423.5	29414.0	5000.5	1302.1	813.7	100359.4
有店铺零售	840449.9	1183355.2	345220.7	67526.1	87097.5	6331276.4
食杂店	210.1	215.2	5.1	5.1	10.3	288.7
便利店	5880.6	6462.7	582.1	64.4	119.1	23404.6
超市	39043.8	56736.7	18863.5	3463.8	8334.9	194175.1
大型超市	127277.9	175001.7	47723.8	8855.4	16750.8	378870.8
百货店	152942.5	227851.3	75084.7	11344.5	5768.5	509869.6
专业店	359919.4	517209.9	157905.6	34330.2	42190.8	3731070.7
专卖店	126501.1	164199.3	38052.0	8472.8	13647.8	1345881.8
家居建材商店	9584.0	13552.5	3968.5	548.6		43038.5
购物中心	11292.1	12599.5	1307.4	11.2		17616.5
厂家直销中心	7798.4	9526.4	1728.0	430.1	275.3	87060.1
无店铺零售	1336.0	2264.5	928.5	112.8		9356.0
网上商店	1285.0	2143.7	858.7	101.0		9082.9
三、批发业按地区分组	444835.4	595018.9	152059.1	31926.7	40970.5	2987186.9
临沂市	444835.4	595018.9	152059.1	31926.7	40970.5	2987186.9
兰山区	81685.6	129550.2	48603.9	10623.3	11403.9	787659.5
罗庄区	12114.2	17695.1	5580.9	526.0	504.2	432117.8
河东区	26272.9	32637.3	6364.4	2076.5	1394.3	176350.1
沂南县	23443.6	27339.5	3895.9	583.0	2209.5	60794.4
郯城县	14048.9	16764.2	2715.3	423.5	5989.6	64733.2
沂水县	56338.3	58574.6	2236.3	623.8		80779.7
兰陵县	41981.1	73621.4	32204.5	3766.6	6276.0	275952.5
费县	2790.5	3396.7	803.2	341.9	3415.5	41040.3
平邑县	40020.0	60428.6	20408.6	6065.6	3641.0	161711.4
莒南县	4399.6	6577.7	2178.1	170.3	14.5	107093.5
蒙阴县	85684.1	97730.9	12421.9	2229.1		177567.0
临沭县	11506.7	15751.7	4245.0	875.0	481.0	134261.9
临沂高新区	10868.3	12893.3	2025.0	355.9	2122.2	52831.7
临沂临港经济开发区	2833.1	3482.4	649.3	203.1	1133.8	69650.7
临沂经济技术开发区	30848.5	38575.3	7726.8	3063.1	2385.0	364643.2
四、零售业按地区分组	841785.9	1185619.7	346149.2	67638.9	87097.5	6340632.4
临沂市	841785.9	1185619.7	346149.2	67638.9	87097.5	6340632.4
兰山区	211800.9	304575.8	94221.1	17043.4	20785.5	1464972.8
罗庄区	115574.7	158092.0	43053.3	11499.9	18712.4	1320513.1
河东区	77959.9	120870.1	42910.2	6988.9	9269.6	1462652.7
沂南县	55688.6	67393.5	11830.3	2435.0	2119.1	165757.8
郯城县	17885.3	25961.1	8085.8	1047.4	4568.2	107465.6
沂水县	64211.8	76889.3	12677.5	1970.2	123.0	135047.3
兰陵县	36173.5	51224.2	15173.6	2519.0	173.2	121763.4
费县	25650.5	31093.6	5467.5	1118.6	2350.2	60093.7
平邑县	92544.0	155967.5	63423.5	13364.0	11974.0	367996.6
莒南县	37539.3	47882.8	10343.5	1871.9	9783.5	121940.1
蒙阴县	16317.2	21086.9	4769.7	559.7	159.1	40703.5
临沭县	18128.0	24489.2	6361.2	1188.6	2475.0	139120.5
临沂高新区	44999.1	54505.0	9505.9	2745.4	4278.9	233082.7
临沂临港经济开发区	794.8	1082.9	338.6	21.1	325.8	10317.7
临沂经济技术开发区	26518.3	44505.8	17987.5	3265.8		589204.9

指标名称	二、期末资产负债						
	流动负债 合计	应付帐款	非流动 负债合计	负债合计	所有者 权益	实收资本	
						国家资本	
大型	2041895.2	144413.1	308877.4	2353797.2	486799.7	115995.5	
中型	1068201.2	292283.4	34085.6	1102286.8	464213.1	208631.8	2708.4
小型	859547.8	124221.6	19562.0	879998.7	953177.5	784121.2	946.5
微型	56465.9	6359.9	2273.0	58750.6	41608.8	28267.4	
有店铺零售	4022835.9	565546.0	363378.6	4390139.7	1941136.7	1134448.2	3654.9
食杂店	22.0	13.2	38.0	60.0	228.7	228.7	
便利店	12105.2	37.0	424.0	12529.2	10875.4	3032.9	
超市	123024.9	30305.6	3722.2	126747.1	67428.0	42730.4	
大型超市	289551.4	30630.5	61495.8	351047.2	27823.6	10034.7	
百货店	253604.8	129144.1	15876.1	269482.2	240387.4	85060.7	
专业店	2670962.4	231083.5	256550.8	2928385.2	802685.5	288389.0	1349.4
专卖店	553023.2	94047.0	23927.4	580002.5	765879.3	687926.7	2305.5
家居建材商店	28720.1	3919.0	1104.0	29824.1	13214.4	5827.8	
购物中心	14598.5	13160.0		14598.5	3018.0	1785.1	
厂家直销中心	77223.4	33206.1	240.3	77463.7	9596.4	9432.2	
无店铺零售	3274.2	1732.0	1419.4	4693.6	4662.4	2567.7	
网上商店	3116.9	1724.1	1419.4	4536.3	4546.6	2466.7	
三、批发业按地区分组	1858360.7	439564.7	26330.6	1887229.6	1099957.3	506147.4	13745.4
临沂市	1858360.7	439564.7	26330.6	1887229.6	1099957.3	506147.4	13745.4
兰山区	520632.6	172165.5	2804.1	524947.1	262712.4	80607.0	7560.1
罗庄区	381959.7	25908.6	517.5	382477.3	49640.5	44535.9	
河东区	94824.3	25126.7	6885.3	101709.6	74640.5	29414.7	46.0
沂南县	7138.0	2447.5	969.1	8106.7	52687.7	12962.0	
郯城县	26966.5	7111.2	4614.0	31580.5	33152.7	24193.2	3001.0
沂水县	33341.5	10729.0	1014.0	34355.5	46424.2	20787.0	70.0
兰陵县	70809.6	37450.9	502.1	72114.3	203838.2	80922.7	
费县	30233.4	27096.3	481.9	30716.6	10323.7	4689.6	68.3
平邑县	91550.1	75091.2	832.5	92382.6	69328.8	16935.5	
莒南县	70099.7	3171.9	1481.9	71581.6	35511.9	27886.0	
蒙阴县	55753.4	19598.3	3776.7	59764.4	117802.6	68782.0	
临沭县	104025.4	9927.6	13.1	104028.5	30233.4	23285.5	
临沂高新区	28811.0	10350.2	523.0	29334.0	23497.7	17159.0	
临沂临港经济开发区	73049.2	371.6		73049.2	-3398.5	4449.9	
临沂经济技术开发区	269166.3	13018.2	1915.4	271081.7	93561.5	49537.4	3000.0
四、零售业按地区分组	4026110.1	567278.0	364798.0	4394833.3	1945799.1	1137015.9	3654.9
临沂市	4026110.1	567278.0	364798.0	4394833.3	1945799.1	1137015.9	3654.9
兰山区	1133698.4	126463.5	78797.2	1215520.2	249452.6	179933.8	2305.5
罗庄区	469220.8	111382.9	17461.4	486682.2	833830.9	578555.0	55.0
河东区	1094375.5	56934.1	239673.9	1334049.4	128603.3	46429.5	3.4
沂南县	86780.9	44170.3	2539.5	89320.4	76437.4	40116.5	
郯城县	73986.4	6571.5	104.7	74091.1	33374.5	12374.1	50.0
沂水县	53597.8	20924.6	8228.7	61826.5	73220.8	34172.6	
兰陵县	84953.3	17055.3	2360.0	87313.3	34450.1	10270.1	
费县	26391.6	6250.8	2210.8	29657.1	30436.6	21199.0	731.0
平邑县	192976.9	128965.2	7152.0	200128.9	167867.7	28860.9	
莒南县	74634.9	16900.3	1242.9	75877.8	46062.3	27746.7	510.0
蒙阴县	18155.6	3715.3	1256.2	19413.1	21290.4	9336.2	
临沭县	94399.6	9094.1	1879.0	96123.2	42997.3	30132.4	
临沂高新区	104839.5	6830.7	905.5	105745.0	127337.7	87073.1	
临沂临港经济开发区	6767.9	288.7	29.0	6796.9	3520.8	3866.0	
临沂经济技术开发区	511331	11730.7	957.2	512288.2	76916.7	26950	

指标名称	二、期末资产负债				
	集体资本	法人资本	个人资本	港澳台资本	外商资本
大型	40320.9	44674.5	31000.1		
中型	26691.2	107319.0	58071.5	13841.7	
小型	41031.8	597468.9	144624.0		50.0
微型	79.8	11796.9	16390.7		
有店铺零售	108123.7	759812.6	248965.3	13841.7	50.0
食杂店		228.7			
便利店	165.0	2334.2	533.7		
超市	23294.0	9430.4	10006.0		
大型超市	4028.0	1116.0	1640.0	3250.7	
百货店	25828.0	45028.8	14203.9		
专业店	50770.4	103734.8	124943.4	7591.0	
专卖店	3988.3	592958.3	85624.6	3000.0	50.0
家居建材商店		1000.0	4827.8		
购物中心		1785.1			
厂家直销中心	50.0	2196.3	7185.9		
无店铺零售		1446.7	1121.0		
网上商店		1346.7	1120.0		
三、批发业按地区分组	15626.5	225474.5	227855.0	23444.9	1.1
临沂市	15626.5	225474.5	227855.0	23444.9	1.1
兰山区	1370.1	22942.5	48733.2		1.1
罗庄区		29827.0	14708.9		
河东区	110.0	17951.7	11307.0		
沂南县		8812.0	4150.0		
郯城县	500.0	6526.0	14166.2		
沂水县		1146.5	19570.5		
兰陵县	6089.2	21827.0	29561.6	23444.9	
费县		739.4	3881.9		
平邑县	956.6	11039.8	4939.1		
莒南县	2115.0	23046.2	2724.8		
蒙阴县		36880.5	31901.5		
临沭县	500.0	9317.5	13468.0		
临沂高新区	3685.6	1051.0	12422.4		
临沂临港经济开发区		2210.0	2239.9		
临沂经济技术开发区	300.0	32157.4	14080.0		
四、零售业按地区分组	108123.7	761259.3	250086.3	13841.7	50.0
临沂市	108123.7	761259.3	250086.3	13841.7	50.0
兰山区	47952.7	80808.0	48817.6		50.0
罗庄区	7380.0	537930.1	33189.9		
河东区	4052.5	18087.9	24285.7		
沂南县	9199.0	13706.9	17210.6		
郯城县	414.7	10386.3	1523.1		
沂水县	6266.8	4468.0	23437.8		
兰陵县	16.0	6908.6	3345.5		
费县	1974.1	6941.8	8301.4	3250.7	
平邑县	1326.8	12981.7	14552.4		
莒南县	21192.1	3428.6	2616.0		
蒙阴县	1857.1	3678.1	3801.0		
临沭县	2235.6	7190.8	20706.0		
临沂高新区	1000.0	30752.5	44729.6	10591.0	
临沂临港经济开发区	3256.3		609.7		
临沂经济技术开发区		23990	2960		



指标名称	三、损益及分配					
	营业收入	主营业务收入	营业成本	主营业务成本	营业税金及附加	主营业务税金及附加
大型	3309024.9	3302352.1	2887596.5	2887491.5	12697.1	12632.4
中型	4921500.3	4889955.2	4444441.9	4416580.8	23449.7	23412.7
小型	4353118.4	4334346.3	3774222.8	3757491.4	26988.6	26923.9
微型	266746.2	266090.9	225753.1	225623.2	1855.4	1851.9
有店铺零售	12837965.0	12780319.7	11321969.1	11277141.7	64920.8	64750.9
食杂店	900.2	900.2	802.3	802.3	3.0	3.0
便利店	20097.1	19828.6	18127.1	18127.1	155.6	155.6
超市	788487.8	783322.1	682352.7	674725.0	4694.6	4690.3
大型超市	533522.9	529340.0	453285.0	453069.0	2864.4	2798.6
百货店	1856897.8	1848650.9	1588562.3	1585181.3	20561.2	20539.9
专业店	6230208.9	6206774.0	5560577.2	5543890.3	22440.2	22424.5
专卖店	3126944.7	3111033.2	2764832.9	2747917.1	13329.8	13267.1
家居建材商店	54743.5	54743.5	49193.5	49193.5	215.5	215.4
购物中心	54723.6	54298.8	46138.9	46138.9	153.6	153.6
厂家直销中心	171438.5	171428.4	158097.2	158097.2	502.9	502.9
无店铺零售	12424.8	12424.8	10045.2	10045.2	70.0	70.0
网上商店	11156.7	11156.7	9266.5	9266.5	68.7	68.7
三、批发业按地区分组	11113170.2	11102767.8	9888362.3	9882519.8	106618.2	106570.7
临沂市	11113170.2	11102767.8	9888362.3	9882519.8	106618.2	106570.7
兰山区	1699512.9	1693902.6	1412296.1	1408034.4	77298.2	77298.2
罗庄区	506236.1	506002.9	489353.6	489353.6	1029.1	1029.1
河东区	495078.3	490840.9	435970.3	435412.6	2732.5	2727.6
沂南县	57034.9	57034.9	50362.3	50362.3	158.0	158.0
郯城县	246449.7	246449.7	216625.5	216085.5	507.2	507.2
沂水县	393499.1	393468.7	346005.5	345996.4	3440.5	3440.5
兰陵县	1393041.3	1392923.7	921210.2	921210.2	15033.8	15033.8
费县	107039.4	107000.6	94721.2	94710.1	272.6	270.3
平邑县	308172.5	308128.5	275963.1	275963.1	1415.1	1393.9
莒南县	375514.8	375514.8	356226.1	356226.1	236.1	236.1
蒙阴县	615272.7	615272.7	548997.7	548597.7	1941.3	1941.3
临沭县	885784.0	885698.7	832611.3	832548.4	214.3	214.3
临沂高新区	300885.3	300885.3	275246.2	275246.2	531.8	531.8
临沂临港经济开发区	22807.1	22807.1	21371.2	21371.2	27.8	8.7
临沂经济技术开发区	3706842.1	3706836.7	3611402.0	3611402.0	1779.9	1779.9
四、零售业按地区分组	12850389.8	12792744.5	11332014.3	11287186.9	64990.8	64820.9
临沂市	12850389.8	12792744.5	11332014.3	11287186.9	64990.8	64820.9
兰山区	3298758.5	3279027.5	3019337.7	3005882.3	9982.9	9908.8
罗庄区	1406785.8	1403930.6	1211608.6	1211346.4	6439.7	6439.2
河东区	1114632.7	1101720.6	1028353.1	1015631.0	2653.3	2648.4
沂南县	493084.0	491301.3	399906.7	399023.6	5339.9	5339.9
郯城县	444625.6	444568.8	362066.8	362066.8	2463.0	2462.1
沂水县	684535.5	684380.0	593075.7	593075.7	9235.2	9235.2
兰陵县	852949.4	847872.6	607165.4	603485.4	14204.3	14172.1
费县	307685.5	304901.5	268040.8	266890.8	1899.0	1886.1
平邑县	877987.1	873786.3	808509.0	800891.5	3185.6	3159.5
莒南县	598426.9	598396.6	530625.0	530341.8	2032.0	2031.8
蒙阴县	358972.3	355958.0	311043.5	308697.0	3513.8	3505.5
临沭县	187275.8	185920.2	158167.2	157741.0	1338.2	1328.4
临沂高新区	1267714.1	1264738.2	1147420.1	1145420.1	1264.1	1264.1
临沂临港经济开发区	52860.7	52860.7	50194.0	50194.0	186.9	186.9
临沂经济技术开发区	904095.9	903381.6	836500.7	836499.5	1252.9	1252.9

指标名称	三、损益及分配						
	其他业务利润	销售费用	管理费用	财务费用			利息支出
				税金	利息收入	利息支出	
大型	16011.3	158481.5	116478.9	1721.6	66246.5	28.0	1696.5
中型	11791.5	137877.3	88113.8	4814.1	32355.1	982.6	12360.2
小型	5552.9	101205.7	69115.5	2501.3	24398.6	911.4	7533.3
微型	0.7	5395.6	6035.4	288.0	2461.7	122.8	1592.3
有店铺零售	33356.4	402306.5	279287.8	9300.6	125421.9	2044.8	23174.8
食杂店		40.5	12.8		6.3		
便利店	77.9	629.4	431.3	18.3	78.3	3.8	22.4
超市	2517.9	25268.2	20475.2	569.1	11069.5	151.9	3532.4
大型超市	16359.0	34235.3	34952.1	126.4	5884.3	150.9	82.2
百货店	573.9	51191.2	32552.2	2506.3	9207.5	369.0	3921.6
专业店	8783.5	210682.1	138242.4	4368.8	82537.7	982.5	9729.1
专卖店	4301.4	63454.6	45439.8	1582.3	14210.0	384.5	4715.5
家居建材商店		1209.6	1969.8	3.8	976.8	1.3	806.8
购物中心	376.2	4989.0	2073.0	48.5	169.5		1.7
厂家直销中心	366.6	10606.6	3139.2	77.1	1282.0	0.9	363.1
无店铺零售		653.6	455.8	24.4	40.0		7.5
网上商店		611.9	448.0	24.4	39.0		7.5
三、批发业按地区分组	6116.8	221745.3	153861.8	5705.0	62893.4	10403.4	25071.4
临沂市	6116.8	221745.3	153861.8	5705.0	62893.4	10403.4	25071.4
兰山区	2259.5	53338.5	67870.9	2804.6	6917.5	3428.7	5680.2
罗庄区	233.1	4484.8	4184.8	206.8	5175.0	502.1	3696.9
河东区	2054.2	5654.1	5790.1	130.8	4268.4	39.9	695.0
沂南县		1291.4	1174.0	10.1	946.3	0.4	531.9
郯城县		5765.5	6409.1	278.7	1246.6	94.5	882.6
沂水县		5862.4	8204.9	178.9	1311.6	5.8	583.2
兰陵县	1146.9	31099.4	26873.8	227.7	1912.0	3743.6	351.6
费县	56.1	4472.1	1196.6	31.5	129.7	-29.3	19.4
平邑县		2629.6	2375.9	509.8	695.1	173.0	167.9
莒南县	16.8	11191.2	2545.2	56.8	2394.0	22.6	174.5
蒙阴县		11947.7	7663.5	293.8	3200.0		1293.0
临沭县		47121.5	2141.4	214.9	-402.7	828.2	324.5
临沂高新区		4867.4	3115.9	33.8	690.5	0.3	43.4
临沂临港经济开发区		539.1	372.9	8.9	3003.9	1.4	2978.8
临沂经济技术开发区	350.2	31480.6	13942.8	717.9	31405.5	1592.2	7648.5
四、零售业按地区分组	33356.4	402960.1	279743.6	9325.0	125461.9	2044.8	23182.3
临沂市	33356.4	402960.1	279743.6	9325.0	125461.9	2044.8	23182.3
兰山区	21817.0	126416.2	88421.1	3255.6	35991.8	706.7	10483.3
罗庄区	5768.7	73464.6	54119.4	662.3	7536.8	164.0	2722.6
河东区	883.9	27726.6	17307.6	907.0	37853.0	18.9	1600.0
沂南县	35.4	29681.5	17810.9	1118.5	3304.2	228.9	2618.6
郯城县		27911.8	17409.0	413.8	4317.8		446.1
沂水县	394.0	14635.8	14704.2	147.8	5293.9	373.2	364.4
兰陵县	1513.6	28903.0	5701.8	349.0	699.4	1.8	272.5
费县	21.0	5190.3	4264.1	127.5	1192.7	61.7	242.9
平邑县		4653.0	6882.8	1437.3	1370.3	215.7	721.1
莒南县	1158.9	9529.6	13336.8	314.9	6137.9	1.3	836.0
蒙阴县		13807.8	5677.1	85.6	1629.1	0.4	663.4
临沭县	822.3	5524.8	6169.3	393.8	3822.0	150.0	1428.7
临沂高新区	48.0	10461.0	7854.7	57.0	3793.9	38.0	665.6
临沂临港经济开发区	180.6	423.1	440.0	21.9	136.0		134.7
临沂经济技术开发区	713	24631	19644.8	33	12383.1	84.2	-17.6

指标名称	三、损益及分配						
	资产减值损失	公允价值变动收益	投资收益	营业利润	营业外收入	政府补助	营业外支出
大型	69.2		6315.8	73770.9	7429.3		17135.0
中型	5.4	14.5	2018.9	198237.3	3724.9	493.6	16016.0
小型	33.3	36.6	600.8	357810.1	8356.6	658.0	28123.0
微型	14.1	9.1	170.6	23436.0	366.9		4354.0
有店铺零售	122.0	60.2	9106.1	652094.1	19877.7	1151.6	65628.0
食杂店				35.3			
便利店				675.4	2.7		41.0
超市	-0.5		1861.9	46594.2	1435.7		1264.0
大型超市	6.4		133.3	2428.7	1926.4		3251.0
百货店	115.9	40.5	269.4	154079.3	6821.5		9381.0
专业店	-49.2	14.2	6759.8	221243.1	7519.7	65.7	45189.0
专卖店	49.4	5.5	75.7	226843.6	1541.4	596.5	5762.0
家居建材商店			6.0	1184.3	50.4		17.0
购物中心				1199.6	6.7		98.0
厂家直销中心				-2189.4	573.2	489.4	625.0
无店铺零售				1160.2			
网上商店				722.6			
三、批发业按地区分组	1943.3	39.7	2344.0	681202.9	10532.0	5348.5	56724.0
临沂市	1943.3	39.7	2344.0	681202.9	10532.0	5348.5	56724.0
兰山区	151.8	2.4	1417.6	84217.7	5722.1	4574.1	5153.0
罗庄区	71.5		481.3	2418.3	203.1	52.5	689.0
河东区			336.6	40999.5	123.2	2.0	26.0
沂南县	24.5	24.0	30.9	3123.0	672.9	672.9	
郯城县				15891.3	44.5	14.2	178.0
沂水县	8.4			28665.8			
兰陵县				396912.0	2789.8		6567.0
费县				6249.5	127.2		35.0
平邑县	45.3	13.3	24.7	25086.4			39480.0
莒南县				2922.2	43.0		18.0
蒙阴县				41522.5	28.8		2548.0
临沭县	1641.8		27.7	2412.5	127.4	32.8	1869.0
临沂高新区				16433.5	0.9		
临沂临港经济开发区				-2507.8	4.8		3.0
临沂经济技术开发区			25.2	16856.5	644.3		108.0
四、零售业按地区分组	122.0	60.2	9106.1	653254.3	19877.7	1151.6	65628.0
临沂市	122.0	60.2	9106.1	653254.3	19877.7	1151.6	65628.0
兰山区	70.9	0.1	239.0	19997.2	4305.4	6.8	20529.0
罗庄区	60.2		3275.1	57067.4	1533.9	350.5	3604.0
河东区	-39.7		2944.8	3723.6	5026.3	0.3	9209.0
沂南县	-7.9	27.4	21.6	37159.8	7578.1	730.6	4380.0
郯城县				30457.2	39.0	10.2	589.0
沂水县	-0.5		1820.4	48473.4	536.9		8498.0
兰陵县				196295.3	15.6		10.0
费县			6.6	27082.3	39.0		188.0
平邑县	25.8	27.7	778.3	54162.8	299.7		16818.0
莒南县				36765.6	281.4		193.0
蒙阴县				23301.0			794.0
临沭县	13.2	5.0	17.6	10676.0	180.2	53.2	136.0
临沂高新区				96925.8	32.2		599.0
临沂临港经济开发区				1480.8	5.4		
临沂经济技术开发区			2.7	9686.1	4.6		81

指标名称	三、损益及分配		四、人工成本及增值税		五、从事批发和零售业活动的从业人员平均人数(人)
	利润总额	应交所得税	应付职工薪酬 (本年贷方累计发生额)	应交增值税	
大型	79486.6	15914.0	57097	63628	15909
中型	189242.8	13979.6	94492	64757	26931
小型	240309.0	13349.0	46392	23522	16112
微型	21150.5	1614.6	3303	2170	917
有店铺零售	529760.7	44841.5	200450	154062	59621
食杂店	35.3		82	1	20
便利店	381.2	13.4	1018	141	292
超市	45325.5	3604.7	18182	12333	7492
大型超市	4016.7	1957.1	16473	7738	6480
百货店	141828.3	6160.4	24528	19923	9186
专业店	212786.4	26876.5	100385	99595	24503
专卖店	126308.0	5254.2	32513	13534	9945
家居建材商店	1142.5	130.5	1041	244	296
购物中心	1516.6	439.8	1126	26	206
厂家直销中心	-3579.8	404.9	5102	527	1201
无店铺零售	428.2	15.7	835	16	248
网上商店	462.7	15.7	793	11	234
三、批发业按地区分组	656248.3	69748.6	127112	96869	28121
临沂市	656248.3	69748.6	127112	96869	28121
兰山区	87531.4	21529.2	35938	45558	5562
罗庄区	2569.6	619.0	4384	1838	1000
河东区	31826.4	262.5	5746	696	1208
沂南县	3614.6	104.1	1047	195	290
郯城县	15847.8	3204.2	3298	1530	885
沂水县	28662.8	583.8	4487	2506	1019
兰陵县	398789.8	37797.6	23934	7576	7758
费县	6368.5	882.5	1254	1250	247
平邑县	13370.5	65.2	5123	2092	1382
莒南县	2933.7	154.1	4966	672	1544
蒙阴县	41078.3	3566.6	9073	25968	2564
临沭县	2427.0	-173.2	11447	135	1731
临沂高新区	7293.3	192.6	2912	1619	567
临沂临港经济开发区	-2527.7	12.3	431	64	137
临沂经济技术开发区	16462.3	948.1	13073	5170	2227
四、零售业按地区分组	530188.9	44857.2	201285	154077	59869
临沂市	530188.9	44857.2	201285	154077	59869
兰山区	21603.7	8654.8	54441	26328	16422
罗庄区	57265.2	8837.5	25806	53108	6334
河东区	7380.7	1269.6	12264	7178	3207
沂南县	26293.9	4236.8	11446	5823	2420
郯城县	30443.6	7821.0	7800	4468	1889
沂水县	45916.3	1850.0	10858	25278	3239
兰陵县	167985.2	373.4	6757	324	4326
费县	24840.9	2067.7	6178	2013	1918
平邑县	48652.7	864.7	18115	2800	5472
莒南县	36984.8	3186.1	8844	10894	3947
蒙阴县	23126.8	1060.3	3676	9037	1421
临沭县	10292.5	523.4	6621	1354	3311
临沂高新区	18442.6	1502.2	8983	1568	1839
临沂临港经济开发区	1277.4	1.1	619	2241	219
临沂经济技术开发区	9682.6	2608.6	18877	1664	3905

# 14—6 2015 年限额以上住宿和餐饮业法人单位经营情况

单位:万元

住宿和餐饮业								
指标名称	法企业数 (个)	从业人 员期未 人数 (人)	营业额	其中:使用 银行卡支 付的营业额	客房收入	其中:通过公 共网络实现 的客房收入		餐费 收入
						其中:通过公 共网络实现 的客房收入	其中:通过公 共网络实现 的客房收入	
总计	150	11658	229508.1	28455.5	54541.5	1651.5	982.7	133689.9
一、住宿业	61	4292	80471.1	10892.1	31622.0	691.2	127.3	37855.9
旅游饭店	37	3623	64137.2	10377.9	23075.1	561.6	94.3	31950.0
一般旅馆	20	530	13786.7	321.2	7037.8	128.6	32.0	5114.9
其他住宿业	4	139	2547.2	193.0	1509.1	1.0	1.0	791.0
内资企业	60	4262	80143.9	10892.1	31294.8	691.2	127.3	37855.9
国有企业	4	735	10629.3	2213.6	3853.9	78.0	78.0	5023.6
集体企业	2	145	4060.6		1497.7			1971.9
有限责任公司	27	1730	31650.1	5268.8	13554.4	382.8	33.0	15266.1
其他有限责任公司	27	1730	31650.1	5268.8	13554.4	382.8	33.0	15266.1
股份有限公司	3	147	2966.5		990.0	4.0		1153.1
私营企业	22	1449	26758.6	3253.7	10186.9	216.4	16.3	12458.0
私营独资企业	4	161	6661.8		2248.9	28.0		3799.6
私营有限责任公司	17	1192	19323.4	3253.7	7562.9	188.4	16.3	8331.6
私营股份有限公司	1	96	773.4		375.1			326.8
其他企业	2	56	4078.8	156.0	1211.9	10.0		1983.2
港、澳、台商投资企业	1	30	327.2		327.2			
港澳台商独资企业	1	30	327.2		327.2			
国有控股	4	735	10629.3	2213.6	3853.9	78.0	78.0	5023.6
集体控股	6	716	11394.4	3756.9	4330.5	44.6		5394.6
私人控股	37	1979	36397.7	3746.3	14001.4	308.4	48.3	16228.7
港澳台商控股	1	30	327.2		327.2			
其他	13	832	21722.5	1175.3	9109.0	260.2	1.0	11209.0
独立门店	57	4081	76967.0	10728.1	29846.5	626.2	95.3	36710.2
连锁门店	3	198	3301.7	61.0	1581.0	65.0	32.0	1141.4
其他	1	13	202.4	103.0	194.5			4.3
大型	1	313	13272.5		3813.4	158.1		8503.5
中型	5	1332	19307.3	8076.7	5618.8	129.6	94.3	8783.4
小型	51	2596	47261.8	2815.4	21805.5	403.5	33.0	20405.0
微型	4	51	629.5		384.3			164.0
四星	6	1289	15277.6	6389.2	6113.5	166.7	78.0	6957.5
三星	17	1276	29179.5	873.4	10665.9	220.2		15279.3
二星	10	539	12611.5	308.8	5240.0	106.6		6309.1
一星	1	13	202.4	103.0	194.5			4.3
其他	27	1175	23200.1	3217.7	9408.1	197.7	49.3	9305.7

住宿和餐饮业								
指标名称			商品销售 额收入	其他 收入	房数 (间)	床位数 (个)	餐位数 (位)	年末餐饮 营业面积 (平方米)
	其中:通过公 共网络实现 的餐费收入	其中:通过非 自营平台实现 的餐费收入						
总 计	1740.7	1190.4	28111.7	13165.0	11475	19277	59752	267392.0
一、住宿业	429.3	26.9	9076.9	1916.3	7310	12665	20707	122275.0
旅游饭店	398.3	26.9	7368.7	1743.4	4974	8560	17352	90292.0
一般旅馆	31.0		1496.9	137.1	1854	3233	3055	31123.0
其他住宿业			211.3	35.8	482	872	300	860.0
内资企业	429.3	26.9	9076.9	1916.3	7210	12535	20707	122275.0
国有企业	26.9	26.9	1589.4	162.4	694	1067	2350	21000.0
集体企业			576.9	14.1	195	426	300	1412.0
有限责任公司	92.3		1805.7	1023.9	3620	6199	10137	62103.0
其他有限责任公司	92.3		1805.7	1023.9	3620	6199	10137	62103.0
股份有限公司			813.3	10.1	119	193	990	8320.0
私营企业	300.1		3407.9	705.8	2392	4310	6630	28040.0
私营独资企业	260.8		613.3		240	470	720	3120.0
私营有限责任公司	39.3		2760.4	668.5	2059	3679	5246	22840.0
私营股份有限公司			34.2	37.3	93	161	664	2080.0
其他企业	10.0		883.7		190	340	300	1400.0
港澳台商投资企业					100	130		
港澳台商独资企业					100	130		
国有控股	26.9	26.9	1589.4	162.4	694	1067	2350	21000.0
集体控股	30.0		1395.8	273.5	756	1221	2220	24532.0
私人控股	300.1		5365.5	802.1	3683	6651	8611	45450.0
港澳台商控股					100	130		
其他	72.3		726.2	678.3	2077	3596	7526	31293.0
独立门店	429.3	26.9	8497.6	1912.7	6961	12136	20065	112475.0
连锁门店			579.3		329	494	600	9000.0
其他				3.6	20	35	42	800.0
大型	23.5		328.8	626.8	715	1224	5182	16000.0
中型	56.9	26.9	4170.9	734.2	853	1259	2626	26800.0
小型	348.9		4496.0	555.3	5540	9810	12209	71775.0
微型			81.2		202	372	690	7700.0
四星	86.2	26.9	1603.6	603.0	1191	1906	5746	36060.0
三星	33.5		2501.2	733.1	2511	4313	8728	44052.0
二星	278.6		975.4	87.0	1195	2491	2457	9830.0
一星				3.6	20	35	42	800.0
其他	31.0		3996.7	489.6	2393	3920	3734	31533.0

住宿和餐饮业								
指标名称	法人企业数 (个)	从业人员 期末 人数 (人)	营业额	其中:使用 银行卡支 付的营业额	客房收入	其中:通过公 共网络实现 的客房收入		餐费 收入
						其中:通过公 共网络实现 的客房收入	其中:通过公 共网络实现 的客房收入	
二、餐饮业	89	7366	149037.0	17563.4	22919.5	960.3	855.4	95834.0
正餐服务	85	7068	144192.5	17325.8	22718.9	908.5	855.4	91190.1
快餐服务	2	157	3277.9	237.6	200.6	51.8		3077.3
其他餐饮业	2	141	1566.6					1566.6
餐饮配送服务	2	141	1566.6					1566.6
内资企业	88	7269	146191.1	17563.4	22919.5	960.3	855.4	92988.1
国有企业	4	309	7943.0		776.9			5341.2
集体企业	1	70	390.7		334.4			56.3
有限责任公司	33	3364	52986.4	8674.5	11022.6	908.5	855.4	27417.8
国有独资公司	1	91	3444.6		391.2			3053.4
其他有限责任公司	32	3273	49541.8	8674.5	10631.4	908.5	855.4	24364.4
股份有限公司	1	76	849.4		249.5			365.1
私营企业	44	3208	79871.1	8888.9	9327.6	51.8		56908.7
私营独资企业	16	759	28476.4	317.8	2343.1			21755.9
私营有限责任公司	25	1244	31267.8	1142.4	1105.5	51.8		22016.7
私营股份有限公司	3	1205	20126.9	7428.7	5879.0			13136.1
其他企业	5	242	4150.5		1208.5			2899.0
港、澳、台商投资企业	1	97	2845.9					2845.9
港澳台商独资企业	1	97	2845.9					2845.9
国有控股	6	619	13392.7		1975.8			9080.1
集体控股	2	98	1214.0		334.4			580.5
私人控股	64	4794	111604.1	12562.4	16055.4	948.0	855.4	71205.5
港澳台商控股	1	97	2845.9					2845.9
其他	16	1758	19980.3	5001.0	4553.9	12.3		12122.0
独立门店	86	7246	147496.4	17521.9	22686.7	960.3	855.4	94546.2
连锁总店	1	24	550.7		232.8			317.9
连锁门店	1	44	391.0					371.0
其他	1	52	598.9	41.5				598.9
大型	1	758	12857.0	7428.7	3364.0			8965.2
中型	8	2866	47813.9	6907.0	13161.4	867.7	855.4	19196.1
小型	71	3599	81980.3	2892.6	6312.9	92.6		61802.4
微型	9	143	6385.8	335.1	81.2			5870.3
三、住宿业按地区分组	61	4292	80471.1	10892.1	31622.0	691.2	127.3	37855.9
临沂市	61	4292	80471.1	10892.1	31622.0	691.2	127.3	37855.9
四、餐饮业按地区分组	89	7366	149037.0	17563.4	22919.5	960.3	855.4	95834.0
临沂市	89	7366	149037	17563.4	22919.5	960.3	855.4	95834

住宿和餐饮业								
指标名称			商品销售 额收入	其他 收入	房数 (间)	床位数 (个)	餐位数 (位)	年末餐饮 营业面积 (平方米)
	其中:通过公 共网络实现 的餐费收入	其中:通过非 自营平台实现 的餐费收入						
二、餐饮业	1311.4	1163.5	19034.8	11248.7	4165	6612	39045	145117.0
正餐服务	1275.0	1163.5	19034.8	11248.7	4057	6426	37487	140827.0
快餐服务	36.4				108	186	950	1960.0
其他餐饮业							608	2330.0
餐饮配送服务							608	2330.0
内资企业	1311.4	1163.5	19034.8	11248.7	4165	6612	38645	144117.0
国有企业			1489.6	335.3	163	333	545	4000.0
集体企业					80	146	100	800.0
有限责任公司	1182.4	1102.9	4065.1	10480.9	2048	3123	19423	60747.0
国有独资公司					42	60	420	3850.0
其他有限责任公司	1182.4	1102.9	4065.1	10480.9	2006	3063	19003	56897.0
股份有限公司			234.8		25	50	200	1200.0
私营企业	129.0	60.6	13202.3	432.5	1684	2672	16967	68690.0
私营独资企业			4377.4		507	955	6789	19809.0
私营有限责任公司	83.2	14.8	8013.1	132.5	482	897	7082	21928.0
私营股份有限公司	45.8	45.8	811.8	300.0	695	820	3096	26953.0
其他企业			43.0		165	288	1410	8680.0
港澳、台商投资企业							400	1000.0
港澳台商独资企业							400	1000.0
国有控股			1917.0	419.8	460	745	1135	9550.0
集体控股			299.1		80	146	165	1400.0
私人控股	1311.4	1163.5	16188.0	8155.2	2758	4422	32991	113310.0
港澳台商控股							400	1000.0
其他			630.7	2673.7	867	1299	4354	19857.0
独立门店	1311.4	1163.5	19014.8	11248.7	4035	6422	38776	144325.0
连锁总店					130	190	40	200.0
连锁门店			20.0				70	100.0
其他							159	492.0
大型	45.8	45.8	227.8	300.0	385	410	2172	21623.0
中型	620.2	620.2	5119.5	10336.9	2099	3252	7372	26030.0
小型	633.4	497.5	13338.4	526.6	1510	2699	26592	79998.0
微型	12.0		349.1	85.2	171	251	2909	17466.0
三、住宿业按地区分组	429.3	26.9	9076.9	1916.3	7310	12665	20707	122275.0
临沂市	429.3	26.9	9076.9	1916.3	7310	12665	20707	122275.0
四、餐饮业按地区分组	1311.4	1163.5	19034.8	11248.7	4165	6612	39045	145117.0
临沂市	1311.4	1163.5	19034.8	11248.7	4165	6612	39045	145117



# 14—7 2015 年限额以上住宿和餐饮业法人企业财务状况

单位:万元

指标名称	法人企业数(个)	执行《2006年企业会计准则》企业数(个)	一、年初存货	二、期末资产负债		
				流动资产合计	应收帐款	存 货
总 计	150	127	16708.0	131828.2	13251.5	13026.8
一、住宿业	61	50	2699.9	45691.9	5125.6	2744.2
旅游饭店	37	32	2452.7	38170.8	4253.5	2431.2
一般旅馆	20	14	182.4	6988.9	761.5	191.1
其他住宿业	4	4	64.8	532.2	110.6	121.9
内资企业	60	49	2699.9	45528.8	5125.6	2744.2
国有企业	4	4	172.2	3926.0	864.4	199.1
集体企业	2	2	36.2	1694.8		36.2
有限责任公司	27	22	1381.7	23199.9	2215.3	1248.7
其他有限责任公司	27	22	1381.7	23199.9	2215.3	1248.7
股份有限公司	3	3	163.4	1903.1	243.1	146.2
私营企业	22	17	884.7	11823.1	1495.3	1042.5
私营独资企业	4	3	51.0	2134.2	37.9	40.7
私营有限责任公司	17	13	762.8	8422.5	1416.3	922.0
私营股份有限公司	1	1	70.9	1266.4	41.1	79.8
其他企业	2	1	61.7	2981.9	307.5	71.5
港澳台商投资企业	1	1		163.1		
港澳台商独资企业	1	1		163.1		
国有控股	4	4	172.2	3926.0	864.4	199.1
集体控股	6	6	433.5	3232.3	738.1	405.4
私人控股	37	29	1287.8	31866.6	2451.1	1513.8
港澳台商控股	1	1		163.1		
其他	13	10	806.4	6503.9	1072.0	625.9
独立门店	57	47	2669.2	44591.2	4798.2	2710.5
连锁门店	3	3	19.7	1056.7	295.4	21.7
其他	1		11.0	44.0	32.0	12.0
大型	1	1	512.8	1057.7	310.2	391.9
中型	5	4	487.5	5878.0	1118.2	434.3
小型	51	42	1589.3	34511.2	3598.4	1807.7
微型	4	3	110.3	4245.0	98.8	110.3
四星	6	6	369.2	7571.9	990.0	375.1

指标名称	二、期末资产负债					资产总计
	固定资产 合 计	固定资产 原 价	累计折旧	本年折旧	在建工程	
总 计	377780.7	456446.2	94810.1	18357.9	55368.8	601766.9
一、住宿业	73157.6	95224.9	24615.2	3395.7	4580.8	133660.1
旅游饭店	56703.5	77078.4	22922.8	2698.6	3480.8	104559.4
一般旅馆	16005.1	17515.2	1510.1	632.4		26150.4
其他住宿业	449.0	631.3	182.3	64.7	1100.0	2950.3
内资企业	72596.6	94618.2	24569.5	3395.4	4580.8	132936.0
国有企业	3168.7	4966.6	1824.5	83.0	26.6	8170.4
集体企业	3723.8	3900.9	177.1	8.0		5418.6
有限责任公司	38752.3	51841.1	15610.1	2402.1	1376.2	65143.3
其他有限责任公司	38752.3	51841.1	15610.1	2402.1	1376.2	65143.3
股份有限公司	452.9	885.7	432.8	59.4		3390.8
私营企业	26160.3	32065.4	5905.1	697.3	3178.0	46288.1
私营独资企业	1973.6	2787.4	813.8	135.1		4420.6
私营有限责任公司	22802.3	27710.7	4908.4	541.4	1918.3	38818.3
私营股份有限公司	1384.4	1567.3	182.9	20.8	1259.7	3049.2
其他企业	338.6	958.5	619.9	145.6		4524.8
港澳台商投资企业	561.0	606.7	45.7	0.3		724.1
港澳台商独资企业	561.0	606.7	45.7	0.3		724.1
国有控股	3168.7	4966.6	1824.5	83.0	26.6	8170.4
集体控股	7329.0	19313.8	11984.8	763.7		10650.4
私人控股	59553.7	65836.2	8803.8	1292.0	4459.4	102876.0
港澳台商控股	561.0	606.7	45.7	0.3		724.1
其他	2545.2	4501.6	1956.4	1256.7	94.8	11239.2
独立门店	72845.0	94614.9	24317.8	3356.9	4580.8	132240.2
连锁门店	312.6	610.0	297.4	38.8		1375.9
其他						44.0
大型						1057.7
中型	4079.2	16611.0	12531.8	743.3		11039.4
小型	68379.0	78230.2	12015.9	2638.2	4311.1	114871.9
微型	699.4	383.7	67.5	14.2	269.7	6691.1
四星	31422.3	46526.7	15104.4	734.4	16.0	41132.8

指标名称	二、期末资产负债					
	流动负债合计	应付帐款	非流动负债合计	负债合计	所有者权益合计	实收资本
总计	252350.1	39777.0	45267.1	296722.3	305044.6	100631.9
一、住宿业	77996.0	12753.3	3909.4	82025.1	51635.0	22664.5
旅游饭店	68391.3	9927.3	3689.6	72080.9	32478.5	17098.8
一般旅馆	7168.6	2633.8	213.7	7502.0	18648.4	5294.7
其他住宿业	2436.1	192.2	6.1	2442.2	508.1	271.0
内资企业	77676.0	12753.3	3909.4	81705.1	51230.9	22364.5
国有企业	3757.7	995.8		3757.7	4412.7	1379.7
集体企业	1978.4			1978.4	3440.2	232.6
有限责任公司	34139.7	3595.8	2966.0	37225.4	27917.9	7176.2
其他有限责任公司	34139.7	3595.8	2966.0	37225.4	27917.9	7176.2
股份有限公司	1658.9	520.8		1658.9	1731.9	1550.0
私营企业	32009.4	7640.8	943.4	32952.8	13335.3	11826.0
私营独资企业	1879.3	135.0	30.0	1909.3	2511.3	1592.0
私营有限责任公司	27580.9	4956.6	913.4	28494.3	10324.0	9734.0
私营股份有限公司	2549.2	2549.2		2549.2	500.0	500.0
其他企业	4131.9	0.1		4131.9	392.9	200.0
港澳台商投资企业	320.0			320.0	404.1	300.0
港澳台商独资企业	320.0			320.0	404.1	300.0
国有控股	3757.7	995.8		3757.7	4412.7	1379.7
集体控股	7304.7	1168.2		7304.7	3345.7	582.6
私人控股	58753.7	9210.2	3725.7	62599.1	40276.9	18234.2
港澳台商控股	320.0			320.0	404.1	300.0
其他	7859.9	1379.1	183.7	8043.6	3195.6	2168.0
独立门店	76952.1	12252.1	3909.4	80981.2	51259.0	22502.0
连锁门店	992.9	450.2		992.9	383.0	62.5
其他	51.0	51.0		51.0	-7.0	100.0
大型	1057.7	446.1		1057.7		
中型	8807.8	2082.8		8807.8	2231.6	2079.0
小型	62853.8	10110.7	3821.7	66795.2	48076.7	18505.5
微型	5276.7	113.7	87.7	5364.4	1326.7	2080.0
四星	31479.4	1870.2		31479.4	9653.4	2455.0

指标名称	二、期末资产负债					
	国家资本	集体资本	法人资本	个人资本	港澳台资本	外商资本
总计	10534.4	4255.5	67393.3	17322.3	1126.4	
一、住宿业	1344.6	1155.5	10776.6	9087.8	300.0	
旅游饭店	1321.7	1150.6	7633.0	6993.5		
一般旅馆	22.9	4.9	3002.6	1964.3	300.0	
其他住宿业			141.0	130.0		
内资企业	1344.6	1155.5	10776.6	9087.8		
国有企业	1339.7		40.0			
集体企业		210.6		22.0		
有限责任公司	4.9	944.9	3510.6	2715.8		
其他有限责任公司	4.9	944.9	3510.6	2715.8		
股份有限公司			1550.0			
私营企业			5476.0	6350.0		
私营独资企业			650.0	942.0		
私营有限责任公司			4751.0	4983.0		
私营股份有限公司			75.0	425.0		
其他企业			200.0			
港、澳、台商投资企业					300.0	
港澳台商独资企业					300.0	
国有控股	1339.7		40.0			
集体控股		210.6	350.0	22.0		
私人控股	4.9	4.9	9528.6	8695.8		
港澳台商控股					300.0	
其他		940.0	858.0	370.0		
独立门店	1344.6	1155.5	10734.1	8967.8	300.0	
连锁门店			42.5	20.0		
其他				100.0		
大型						
中型	839.0		140.0	1100.0		
小型	505.6	1155.5	8936.6	7607.8	300.0	
微型			1700.0	380.0		
四星	839.0		40.0	1576.0		

指标名称	三、损益及分配					
	营业收入	主营业务收入	营业成本	主营业务成本	营业税金及附加	主营业务税金及附加
总计	229980.8	228496.8	121076.2	120493.1	9612.2	9560.1
一、住宿业	79112.5	78848.7	43370.2	43247.5	3121.6	3121.2
旅游饭店	63415.4	63238.6	33477.5	33454.8	2718.6	2718.6
一般旅馆	13381.6	13294.6	8490.7	8390.7	334.1	334.1
其他住宿业	2315.5	2315.5	1402.0	1402.0	68.9	68.5
内资企业	78785.3	78521.5	43175.7	43053.0	3107.1	3106.7
国有企业	10498.3	10419.2	6260.9	6260.9	546.7	546.7
集体企业	3557.0	3557.0	2472.2	2472.2	28.6	28.6
有限责任公司	31972.4	31787.7	15479.7	15459.9	1579.1	1579.1
其他有限责任公司	31972.4	31787.7	15479.7	15459.9	1579.1	1579.1
股份有限公司	2824.6	2824.6	2395.6	2295.6	50.6	50.6
私营企业	25854.2	25854.2	13971.2	13968.3	773.9	773.5
私营独资企业	5982.9	5982.9	3774.2	3774.2	57.4	57.4
私营有限责任公司	19097.9	19097.9	9873.7	9870.8	673.6	673.2
私营股份有限公司	773.4	773.4	323.3	323.3	42.9	42.9
其他企业	4078.8	4078.8	2596.1	2596.1	128.2	128.2
港澳台商投资企业	327.2	327.2	194.5	194.5	14.5	14.5
港澳台商独资企业	327.2	327.2	194.5	194.5	14.5	14.5
国有控股	10498.3	10419.2	6260.9	6260.9	546.7	546.7
集体控股	10748.9	10602.0	6836.8	6717.0	304.9	304.9
私人控股	35785.8	35785.8	20249.5	20246.6	1135.8	1135.4
港澳台商控股	327.2	327.2	194.5	194.5	14.5	14.5
其他	21752.3	21714.5	9828.5	9828.5	1119.7	1119.7
独立门店	75633.9	75378.0	40412.1	40289.4	2973.7	2973.3
连锁门店	3276.2	3276.2	2837.4	2837.4	132.2	132.2
其他	202.4	194.5	120.7	120.7	15.7	15.7
大型	13302.3	13272.5	4459.2	4459.2	750.9	750.9
中型	19056.4	18909.5	10474.7	10454.9	844.6	844.6
小型	46124.3	46037.2	28027.3	27924.4	1515.4	1515.0
微型	629.5	629.5	409.0	409.0	10.7	10.7
四星	15146.6	14999.7	8037.0	8014.3	794.1	794.1

指标名称	三、损益及分配						
	其他业务利润	销售费用	管理费用	税金	财务费用	利息收入	利息支出
总计	1304.7	51109.3	42226.1	467.1	11715.5	40.2	6625.1
一、住宿业	603.5	14288.4	17029.4	117.8	1598.4	3.9	447.2
旅游饭店	379.4	12250.9	14828.9	83.7	1226.2	1.9	431.1
一般旅馆	224.1	1730.3	2001.4	21.6	353.3	1.4	3.6
其他住宿业		307.2	199.1	12.5	18.9	0.6	12.5
内资企业	603.5	14254.4	16859.6	117.8	1593.6	3.9	447.2
国有企业		1859.8	2174.7		52.0		49.0
集体企业		147.2	188.5	14.6	20.2		8.8
有限责任公司	0.1	5683.6	10062.4	28.5	968.9	3.7	238.5
其他有限责任公司	0.1	5683.6	10062.4	28.5	968.9	3.7	238.5
股份有限公司		54.0	132.5	15.2	16.0		14.2
私营企业	224.1	5816.0	4010.4	59.5	375.2	0.2	136.7
私营独资企业		42.1	812.6	0.6	132.1		
私营有限责任公司	224.1	5419.6	3087.6	29.9	238.1	0.2	136.7
私营股份有限公司		354.3	110.2	29.0	5.0		
其他企业	379.3	693.8	291.1		161.3		
港澳台商投资企业		34.0	169.8		4.8		
港澳台商独资企业		34.0	169.8		4.8		
国有控股		1859.8	2174.7		52.0		49.0
集体控股		1660.5	2102.3	29.8	127.0		95.1
私人控股	224.2	6815.7	5450.7	88.0	757.4	3.6	300.3
港澳台商控股		34.0	169.8		4.8		
其他	379.3	3918.4	7131.9		657.2	0.3	2.8
独立门店	603.5	14036.1	16883.2	96.8	1538.2	3.9	390.5
连锁门店		89.3	138.2	21.0	58.2		56.7
其他		163.0	8.0		2.0		
大型		2130.8	5935.2		603.6		
中型		4468.0	4437.6	18.4	101.6	-0.3	63.2
小型	603.5	7554.6	6464.0	99.1	801.8	4.2	292.9
微型		135.0	192.6	0.3	91.4		91.1
四星		3668.4	3763.6		141.5		49.0

指标名称	三、损益及分配					
	资产减值 损 失	公允价 值 变动收益	投资收益	营业利润	营业外 收 入	政府补助
总 计	-1.9	0.3	7.0	-3463.1	599.6	96.0
一、住宿业			0.8	28.8	337.6	96.0
旅游饭店			0.8	-776.8	337.6	96.0
一般旅馆				486.2		
其他住宿业				319.4		
内资企业			0.8	119.2	337.6	96.0
国有企业				-395.8		
集体企业				889.9		
有限责任公司			0.8	-1687.0	220.4	
其他有限责任公司			0.8	-1687.0	220.4	
股份有限公司				175.9		
私营企业				927.9	117.2	96.0
私营独资企业				1163.9		
私营有限责任公司				-173.7	115.0	96.0
私营股份有限公司				-62.3	2.2	
其他企业				208.3		
港、澳、台商投资企业				-90.4		
港澳台商独资企业				-90.4		
国有控股				-395.8		
集体控股				-93.0	125.8	
私人控股				1510.6	117.2	96.0
港澳台商控股				-90.4		
其他			0.8	-902.6	94.6	
独立门店			0.8	114.9	337.6	96.0
连锁门店				20.9		
其他				-107.0		
大型				-577.4	62.5	
中型				-1270.1	238.3	96.0
小型			0.8	2085.5	36.8	
微型				-209.2		
四星				-1258.0	124.8	

指标名称	三、损益及分配			四、人工成本及增值税		五、从事住宿和餐饮业活动的从业人员平均人数(人)
	营业外支出	利润总额	应交所得税	应付职工薪酬 (本年贷方累计发生额)	应交增值税	
总计	858.2	-4826.7	1080.5	39999.1	415.9	11574
一、住宿业	318.7	-193.3	381.5	14328.2	246.4	4264
旅游饭店	24.8	-231.8	317.1	11633.3	242.6	3597
一般旅馆		88.9	64.4	2217.5	3.8	532
其他住宿业		-50.4		477.4		135
内资企业	318.7	-71.7	379.3	14218.2	246.4	4234
国有企业		-395.6		2352.8	-5.1	756
集体企业		889.9	222.5	399.3	201.2	149
有限责任公司	13.7	-1500.1	55.7	6296.0	48.3	1701
其他有限责任公司	13.7	-1500.1	55.7	6296.0	48.3	1701
股份有限公司		175.6		493.7		152
私营企业	305.0	550.2	39.6	4405.5	2.0	1396
私营独资企业		713.6		794.4	0.5	158
私营有限责任公司	304.6	-102.9	34.2	3404.0	1.5	1198
私营股份有限公司	0.4	-60.5	5.4	207.1		40
其他企业		208.3	61.5	270.9		80
港、澳、台商投资企业		-121.6	2.2	110.0		30
港澳台商独资企业		-121.6	2.2	110.0		30
国有控股		-395.6		2352.8	-5.1	756
集体控股	1.0	15.1	222.5	3092.2	203.5	701
私人控股	305.2	1010.8	156.3	6303.5	14.5	1927
港澳台商控股		-121.6	2.2	110.0		30
其他	12.5	-702.0	0.5	2469.7	33.5	850
独立门店	318.7	-214.2	376.4	13602.3	246.4	4055
连锁门店		20.9	5.1	692.6		196
其他				33.3		13
大型	9.2	-524.1		709.3		318
中型	10.7	-1042.3		5339.7	-2.8	1339
小型	298.8	1582.6	381.5	8147.3	248.9	2556
微型		-209.5		131.9	0.3	51
四星		-797.3	28.6	4609.3	-2.8	1285



指标名称	法人企业数(个)	执行《2006年企业会计准则》企业数(个)	一、年初存货	二、期末资产负债		
				流动资产合计	应收帐款	存 货
三星	17	12	1239.2	21996.3	2091.7	1149.8
二星	10	9	456.1	6754.1	504.4	521.9
一星	1		11.0	44.0	32.0	12.0
其他	27	23	624.4	9325.6	1507.5	685.4
二、餐饮业	89	77	14008.1	86136.3	8125.9	10282.6
正餐服务	85	74	13844.5	84825.2	8043.7	10135.4
快餐服务	2	2	104.6	916.6	33.1	104.2
其他餐饮业	2	1	59.0	394.5	49.1	43.0
餐饮配送服务	2	1	59.0	394.5	49.1	43.0
内资企业	88	76	13917.3	85542.9	8119.6	10193.0
国有企业	4	4	75.2	1085.4	184.9	78.5
集体企业	1	1	46.1	856.0	747.7	55.3
有限责任公司	33	28	8654.6	70511.5	5312.3	9003.0
国有独资公司	1	1		1058.6	438.5	138.8
其他有限责任公司	32	27	8654.6	69452.9	4873.8	8864.2
股份有限公司	1	1	41.3	187.4	42.1	64.8
私营企业	44	37	4836.1	9375.9	1453.8	823.2
私营独资企业	16	13	161.4	4045.3	652.3	152.6
私营有限责任公司	25	22	507.4	4000.7	780.5	441.8
私营股份有限公司	3	2	4167.3	1329.9	21.0	228.8
其他企业	5	5	264.0	3526.7	378.8	168.2
港澳、台商投资企业	1	1	90.8	593.4	6.3	89.6
港澳台商独资企业	1	1	90.8	593.4	6.3	89.6
国有控股	6	6	387.9	4567.2	794.9	509.3
集体控股	2	2	82.6	974.0	778.7	88.8
私人控股	64	55	8640.5	64611.8	3927.8	5352.3
港澳台商控股	1	1	90.8	593.4	6.3	89.6
其他	16	13	4806.3	15389.9	2618.2	4242.6
独立门店	86	74	13936.9	85592.1	7884.2	10274.2
连锁总店(总部)	1	1		26.0		3.8
连锁门店	1	1	68.0	322.0	222.0	
其他	1	1	3.2	196.2	19.7	4.6
大型	1	1	3941.0	2.0	1.0	1.0
中型	8	7	7061.9	45200.9	4056.0	8107.5
小型	71	62	2495.8	34034.9	3854.0	2041.2
微型	9	7	509.4	6898.5	214.9	132.9
三、住宿业按地区分组	61	50	2699.9	45691.9	5125.6	2744.2
临沂市	61	50	2699.9	45691.9	5125.6	2744.2
四、餐饮业按地区分组	89	77	14008.1	86136.3	8125.9	10282.6
临沂市	89	77	14008.1	86136.3	8125.9	10282.6

指标名称	二、期末资产负债					资产总计
	固定资产 合 计	固定资产 原 价	累计折旧	本年折旧	在建工程	
三星	22297.5	23953.9	4204.3	680.7	2181.9	49009.9
二星	7744.6	10696.4	2951.8	1370.5	983.2	17951.0
一星						44.0
其他	11693.2	14047.9	2354.7	610.1	1399.7	25522.4
二、餐饮业	304623.1	361221.3	70194.9	14962.2	50788.0	468106.8
正餐服务	303830.8	359139.8	68905.7	14800.5	50755.4	465215.5
快餐服务	511.8	1727.8	1216.0	148.5	32.6	2174.7
其他餐饮业	280.5	353.7	73.2	13.2		716.6
餐饮配送服务	280.5	353.7	73.2	13.2		716.6
内资企业	304148.1	359547.1	68995.7	14826.2	50788.0	466324.7
国有企业	2180.8	2871.1	690.3	156.7		3518.8
集体企业	5044.2	6366.0	1321.8		3236.2	9936.5
有限责任公司	279447.0	319227.5	53377.2	12828.6	47506.7	414269.7
国有独资公司	315.7	365.5	49.8			1374.3
其他有限责任公司	279131.3	318862.0	53327.4	12828.6	47506.7	412895.4
股份有限公司	136.5	231.7	95.2	19.8		520.6
私营企业	17073.6	29000.9	11927.3	1741.6	45.1	33908.9
私营独资企业	5303.1	6888.4	1585.3	310.2	12.5	15222.8
私营有限责任公司	10494.2	17437.2	6943.0	1243.1	32.6	15038.3
私营股份有限公司	1276.3	4675.3	3399.0	188.3		3647.8
其他企业	266.0	1849.9	1583.9	79.5		4170.2
港、澳、台商投资企业	475.0	1674.2	1199.2	136.0		1782.1
港澳台商独资企业	475.0	1674.2	1199.2	136.0		1782.1
国有控股	6497.0	11331.0	4834.0	156.7	4837.3	16926.4
集体控股	5162.2	6552.0	1389.8	18.5	3236.2	10341.5
私人控股	71752.3	87400.9	29058.7	7417.6	42598.3	194030.3
港澳台商控股	475.0	1674.2	1199.2	136.0		1782.1
其他	220736.6	254263.2	33713.2	7233.4	116.2	245026.5
独立门店	304394.6	360626.0	69828.1	14881.0	50788.0	467327.0
连锁总店(总部)	14.0	52.7	38.7	3.0		46.2
连锁门店	21.1	21.1				344.0
其他	193.4	521.5	328.1	78.2		389.6
大型	92.0	145.0	53.0	27.0		94.0
中型	268881.8	303524.3	48052.6	11045.4	38118.9	365149.8
小型	31163.8	50016.7	19039.5	3480.0	12669.1	86623.7
微型	4485.5	7535.3	3049.8	409.8		16239.3
三、住宿业按地区分组	73157.6	95224.9	24615.2	3395.7	4580.8	133660.1
临沂市	73157.6	95224.9	24615.2	3395.7	4580.8	133660.1
四、餐饮业按地区分组	304623.1	361221.3	70194.9	14962.2	50788.0	468106.8
临沂市	304623.1	361221.3	70194.9	14962.2	50788	468106.8

指标名称	二、期末资产负债					
	流动负债合计	应付帐款	非流动负债合计	负债合计	所有者权益合计	实收资本
三星	27740.7	5538.8	2707.1	30447.8	18562.1	4933.9
二星	7355.5	1320.4	800.2	8155.7	9795.3	8423.6
一星	51.0	51.0		51.0	-7.0	100.0
其他	11369.4	3972.9	402.1	11891.2	13631.2	6752.0
二、餐饮业	174354.1	27023.7	41357.7	214697.2	253409.6	77967.4
正餐服务	171421.0	26962.0	41299.8	211706.2	253509.3	76541.0
快餐服务	2727.6		57.5	2785.1	-610.4	1126.4
其他餐饮业	205.5	61.7	0.4	205.9	510.7	300.0
餐饮配送服务	205.5	61.7	0.4	205.9	510.7	300.0
内资企业	171626.5	27023.7	41357.7	211969.6	254355.1	77141.0
国有企业	1004.8	185.0		1004.8	2514.0	1748.9
集体企业	5863.7	21.3		5863.7	4072.8	2800.0
有限责任公司	138912.3	17329.9	39568.8	178481.1	235788.6	65251.9
国有独资公司	1255.2			1255.2	119.1	100.0
其他有限责任公司	137657.1	17329.9	39568.8	177225.9	235669.5	65151.9
股份有限公司	230.7	209.0		230.7	289.9	12.7
私营企业	20882.1	8002.9	1788.9	21656.4	12252.5	6907.0
私营独资企业	6148.8	2256.9	1339.4	6473.6	8749.2	2623.2
私营有限责任公司	10984.0	4625.5	449.1	11433.1	3605.2	3083.8
私营股份有限公司	3749.3	1120.5	0.4	3749.7	-101.9	1200.0
其他企业	4732.9	1275.6		4732.9	-562.7	420.5
港澳、台商投资企业	2727.6			2727.6	-945.5	826.4
港澳台商独资企业	2727.6			2727.6	-945.5	826.4
国有控股	10896.6	859.7		10896.6	6029.8	9469.2
集体控股	6043.7	171.3		6043.7	4297.8	2816.5
私人控股	135909.3	22930.7	40389.9	175284.6	18745.7	19363.5
港澳台商控股	2727.6			2727.6	-945.5	826.4
其他	18776.9	3062.0	967.8	19744.7	225281.8	45491.8
独立门店	174188.7	26910.9	41279.4	214453.5	252873.5	77847.3
连锁总店(总部)	20.0			20.0	26.2	26.2
连锁门店	43.0	43.0		43.0	301.0	
其他	102.4	69.8	78.3	180.7	208.9	93.9
大型	1396.0	589.0		1396.0	-1302.0	
中型	76993.2	4996.9	38769.9	115763.1	249386.7	59763.2
小型	72668.4	18497.1	1837.4	74505.8	12117.9	15078.6
微型	23296.5	2940.7	750.4	23032.3	-6793.0	3125.6
三、住宿业按地区分组	77996.0	12753.3	3909.4	82025.1	51635.0	22664.5
临沂市	77996.0	12753.3	3909.4	82025.1	51635.0	22664.5
四、餐饮业按地区分组	174354.1	27023.7	41357.7	214697.2	253409.6	77967.4
临沂市	174354.1	27023.7	41357.7	214697.2	253409.6	77967.4

指标名称	二、期末资产负债					
	国家资本	集体资本	法人资本	个人资本	港澳台资本	外商资本
三星	500.7	200.0	2905.0	1328.2		
二星	4.9	955.5	4930.1	2533.1		
一星				100.0		
其他			2901.5	3550.5	300.0	
二、餐饮业	9189.8	3100.0	56616.7	8234.5	826.4	
正餐服务	9189.8	3100.0	56516.7	7734.5		
快餐服务				300.0	826.4	
其他餐饮业			100.0	200.0		
餐饮配送服务			100.0	200.0		
内资企业	9189.8	3100.0	56616.7	8234.5		
国有企业	1569.5		179.4			
集体企业		2800.0				
有限责任公司	7620.3	300.0	53091.0	4240.6		
国有独资公司			100.0			
其他有限责任公司	7620.3	300.0	52991.0	4240.6		
股份有限公司			12.7			
私营企业			3283.6	3623.4		
私营独资企业			415.0	2208.2		
私营有限责任公司			1868.6	1215.2		
私营股份有限公司			1000.0	200.0		
其他企业			50.0	370.5		
港、澳、台商投资企业					826.4	
港澳台商独资企业					826.4	
国有控股	9189.8		279.4			
集体控股		2800.0	16.5			
私人控股		300.0	11457.9	7605.6		
港澳台商控股					826.4	
其他			44862.9	628.9		
独立门店	9189.8	3100.0	56590.5	8140.6	826.4	
连锁总店(总部)			26.2			
连锁门店						
其他				93.9		
大型						
中型	7620.3		48672.9	3470.0		
小型	1569.5	3100.0	5233.8	4348.9	826.4	
微型			2710.0	415.6		
三、住宿业按地区分组	1344.6	1155.5	10776.6	9087.8	300.0	
临沂市	1344.6	1155.5	10776.6	9087.8	300.0	
四、餐饮业按地区分组	9189.8	3100.0	56616.7	8234.5	826.4	
临沂市	9189.8	3100.0	56616.7	8234.5	826.4	

指标名称	三、损益及分配					
	营业收入	主营业务收入	营业成本	主营业务成本	营业税金及附加	主营业务税金及附加
三星	28683.6	28574.7	14183.9	14183.9	1131.6	1131.6
二星	12775.7	12775.7	8656.0	8656.0	454.1	454.1
一星	202.4	194.5	120.7	120.7	15.7	15.7
其他	22304.2	22304.1	12372.6	12272.6	726.1	725.7
二、餐饮业	150868.3	149648.1	77706.0	77245.6	6490.6	6438.9
正餐服务	144477.2	143289.0	73916.7	73457.5	6180.5	6129.9
快餐服务	4824.5	4792.5	2591.4	2590.2	231.8	230.7
其他餐饮业	1566.6	1566.6	1197.9	1197.9	78.3	78.3
餐饮配送服务	1566.6	1566.6	1197.9	1197.9	78.3	78.3
内资企业	146475.8	145255.6	75265.8	74805.4	6290.8	6239.1
国有企业	7581.3	7581.3	4173.6	4173.6	251.0	251.0
集体企业	549.7	549.7	92.7	92.7	31.1	31.1
有限责任公司	53136.3	53042.6	17621.2	17621.1	3456.6	3418.2
国有独资公司	3444.6	3444.6	2851.8	2851.8	1.3	1.3
其他有限责任公司	49691.7	49598.0	14769.4	14769.3	3455.3	3416.9
股份有限公司	809.0	809.0	662.4	662.4	4.6	4.6
私营企业	80607.7	79501.2	50131.7	49671.4	2390.4	2377.1
私营独资企业	29511.3	29218.8	21775.1	21565.4	451.2	445.6
私营有限责任公司	30969.5	30155.5	21594.3	21343.7	830.0	822.3
私营股份有限公司	20126.9	20126.9	6762.3	6762.3	1109.2	1109.2
其他企业	3791.8	3771.8	2584.2	2584.2	157.1	157.1
港、澳、台商投资企业	4392.5	4392.5	2440.2	2440.2	199.8	199.8
港澳台商独资企业	4392.5	4392.5	2440.2	2440.2	199.8	199.8
国有控股	13031.0	13031.0	7829.3	7829.3	399.8	362.4
集体控股	1253.3	1253.3	527.1	527.1	33.7	33.7
私人控股	112185.2	110985.4	58954.4	58494.1	3992.6	3978.3
港澳台商控股	4392.5	4392.5	2440.2	2440.2	199.8	199.8
其他	20006.3	19985.9	7955.0	7954.9	1864.7	1864.7
独立门店	149327.7	148127.5	76760.0	76299.6	6432.1	6380.4
连锁总店(总部)	550.7	550.7	269.8	269.8	18.5	18.5
连锁门店	391.0	371.0	275.0	275.0	31.0	31.0
其他	598.9	598.9	401.2	401.2	9.0	9.0
大型	12857.0	12857.0	4874.0	4874.0	711.0	711.0
中型	47819.2	47819.2	13154.5	13154.5	3043.7	3006.3
小型	83784.8	82649.8	55198.5	54738.1	2631.1	2616.8
微型	6407.3	6322.1	4479.0	4479.0	104.8	104.8
三、住宿业按地区分组	79112.5	78848.7	43370.2	43247.5	3121.6	3121.2
临沂市	79112.5	78848.7	43370.2	43247.5	3121.6	3121.2
四、餐饮业按地区分组	150868.3	149648.1	77706.0	77245.6	6490.6	6438.9
临沂市	150868.3	149648.1	77706	77245.6	6490.6	6438.9

指标名称	三、损益及分配						
	其他业务利润	销售费用	管理费用	税金	财务费用	利息收入	利息支出
三星	379.3	4629.4	7971.6	68.9	949.3		291.8
二星	0.1	2094.2	1416.9	11.6	80.6	1.6	33.0
一星		163.0	8.0		2.0		
其他	224.1	3733.4	3869.3	37.3	425.0	2.3	73.4
二、餐饮业	701.2	36820.9	25196.7	349.3	10117.1	36.3	6177.9
正餐服务	701.2	35257.1	24685.7	349.3	10009.7	34.0	6088.5
快餐服务		1563.8	368.2		106.2		85.9
其他餐饮业			142.8		1.2	2.3	3.5
餐饮配送服务			142.8		1.2	2.3	3.5
内资企业	701.2	35367.0	24912.0	349.3	10031.2	36.3	6092.0
国有企业	1.7	529.0	419.2	71.7	512.7	9.1	
集体企业		130.1	137.9		1.2		
有限责任公司	332.5	21807.6	15345.6	81.6	7959.4	2.9	5856.9
国有独资公司		42.2	534.8		0.7		
其他有限责任公司	332.5	21765.4	14810.8	81.6	7958.7	2.9	5856.9
股份有限公司		3.6	5.1		2.0	1.4	
私营企业	367.0	12673.2	8382.5	165.0	1406.1	22.9	235.1
私营独资企业		1930.6	2516.8	130.6	331.2	19.5	61.1
私营有限责任公司	367.0	3107.3	2271.2	34.4	176.9	0.1	77.5
私营股份有限公司		7635.3	3594.5		898.0	3.3	96.5
其他企业		223.5	621.7	31.0	149.8		
港澳、台商投资企业		1453.9	284.7		85.9		85.9
港澳台商独资企业		1453.9	284.7		85.9		85.9
国有控股	250.1	997.3	2053.7	71.7	744.4	9.1	
集体控股		132.6	213.0	1.6	2.5	0.9	
私人控股	451.1	21149.9	16678.5	242.4	8841.6	26.2	6094.2
港澳台商控股		1453.9	284.7		85.9		85.9
其他		13087.2	5966.8	33.6	442.7	0.1	-2.2
独立门店	701.2	36555.6	25008.2	315.3	10112.0	36.3	6177.9
连锁总店(总部)		232.6	1.7				
连锁门店			121.0	31.0	1.8		
其他		32.7	65.8	3.0	3.3		
大型		5114.0	1307.0		92.0	1.0	93.0
中型	248.4	17359.7	13983.1	29.4	6290.5	2.1	4752.1
小型	367.6	11729.9	9140.4	312.6	2169.2	33.4	227.9
微型	85.2	2617.3	766.2	7.3	1565.4	-0.2	1104.9
三、住宿业按地区分组	603.5	14288.4	17029.4	117.8	1598.4	3.9	447.2
临沂市	603.5	14288.4	17029.4	117.8	1598.4	3.9	447.2
四、餐饮业按地区分组	701.2	36820.9	25196.7	349.3	10117.1	36.3	6177.9
临沂市	701.2	36820.9	25196.7	349.3	10117.1	36.3	6177.9

指标名称	三、损益及分配					
	资产减值 损失	公允价值 变动收益	投资收益	营业利润	营业外 收入	政府补助
三星				-182.3	67.2	
二星			0.8	398.9	27.9	
一星				-107.0		
其他				1177.2	117.7	96.0
二、餐饮业	-1.9	0.3	6.2	-3491.9	262.0	
正餐服务	-1.9	0.3	6.2	-3601.4	262.0	
快餐服务				-36.9		
其他餐饮业				146.4		
餐饮配送服务				146.4		
内资企业	-1.9	0.3	6.2	-3419.9	262.0	
国有企业				1695.8	18.9	
集体企业				156.7	0.4	
有限责任公司	-2.2			-11530.3	187.9	
国有独资公司				13.8		
其他有限责任公司	-2.2			-11544.1	187.9	
股份有限公司	0.3	0.3	6.2	137.5		
私营企业				6049.9	48.5	
私营独资企业				2932.5		
私营有限责任公司				2989.8	25.5	
私营股份有限公司				127.6	23.0	
其他企业				70.5	6.3	
港、澳、台商投资企业				-72.0		
港澳台商独资企业				-72.0		
国有控股	0.4			1006.1	101.5	
集体控股				344.4	0.4	
私人控股	-2.3	0.3	6.2	3085.1	104.0	
港澳台商控股				-72.0		
其他				-7855.5	56.1	
独立门店	-1.9	0.3	6.2	-3569.1	262.0	
连锁总店(总部)				28.1		
连锁门店				-37.8		
其他				86.9		
大型				759.0	23.0	
中型	0.4			-6012.7	135.0	
小型	0.3	0.3	6.2	3017.9	93.0	
微型	-2.6			-1256.1	11.0	
三、住宿业按地区分组			0.8	28.8	337.6	96.0
临沂市			0.8	28.8	337.6	96.0
四、餐饮业按地区分组	-1.9	0.3	6.2	-3491.9	262.0	
临沂市	-1.9	0.3	6.2	-3491.9	262	

指标名称	三、损益及分配			四、人工成本及增值税		五、从事住宿和餐饮业活动的从业人员平均人数(人)
	营业外支出	利润总额	应交所得税	应付职工薪酬 (本年贷方累计发生额)	应交增值税	
三星	10.8	-142.6	231.6	3848.2	203.9	1242
二星	2.3	336.0		1797.7	31.7	543
一星				33.3		13
其他	305.6	410.6	121.3	4039.7	13.6	1181
二、餐饮业	539.5	-4633.4	699.0	25670.9	169.5	7310
正餐服务	539.5	-4742.9	699.0	24172.0	169.5	7000
快餐服务		-36.9		1122.3		173
其他餐饮业		146.4		376.6		137
餐饮配送服务		146.4		376.6		137
内资企业	539.5	-4561.4	699.0	24707.0	169.5	7195
国有企业	0.5	1715.9	38.7	1058.5		309
集体企业		157.1		16.8		35
有限责任公司	42.0	-11412.8	1.6	11853.3	12.5	3500
国有独资公司		13.8		476.8	9.3	81
其他有限责任公司	42.0	-11426.6	1.6	11376.5	3.2	3419
股份有限公司		137.5	137.5	198.5		80
私营企业	497.0	5039.1	521.2	10826.1	157.0	3029
私营独资企业	495.6	1728.5	39.9	2879.4	136.1	755
私营有限责任公司	0.4	2527.4	481.3	3413.5	20.9	1107
私营股份有限公司	1.0	783.2		4533.2		1167
其他企业		-198.2		753.8		242
港、澳、台商投资企业		-72.0		963.9		115
港澳台商独资企业		-72.0		963.9		115
国有控股	5.8	1151.9	38.7	2347.0	9.3	614
集体控股		344.8		102.4		63
私人控股	501.9	1734.5	660.0	16028.6	157.0	4701
港澳台商控股		-72.0		963.9		115
其他	31.8	-7792.6	0.3	6229.0	3.2	1817
独立门店	539.5	-4720.3	699.0	25351.5	169.5	7194
连锁总店(总部)				69.4		20
连锁门店				74.0		44
其他		86.9		176.0		52
大型	1.0	781.0		3120.0		735
中型	15.4	-5211.3		9785.1	2.5	2886
小型	30.0	1535.0	698.7	12118.9	31.6	3454
微型	493.1	-1738.1	0.3	646.9	135.4	235
三、住宿业按地区分组	318.7	-193.3	381.5	14328.2	246.4	4264
临沂市	318.7	-193.3	381.5	14328.2	246.4	4264
四、餐饮业按地区分组	539.5	-4633.4	699.0	25670.9	169.5	7310
临沂市	539.5	-4633.4	699	25670.9	169.5	7310



## 14—8 城乡私营企业基本情况

项 目	期末实有					
	合 计				其中:城镇	
	户数 (户)	投资者人数 (人)	雇工人数 (人)	注册资本 (出资金额) (万元)	户数 (户)	投资者人数 (人)
合 计	89962	132913	545470	32821137.52	40133	64657
农、林、牧、渔业	3024	4038	17406	1181015.80	474	767
采矿业	373	614	3685	430854.66	47	88
制造业	18810	29441	244492	7436156.69	5491	10270
电力、热力、燃气及水生产和供应业	226	372	2116	416678.61	58	101
建筑业	4207	6954	29726	2453622.77	2159	3628
批发和零售业	41107	54378	154236	9486149.43	19637	27755
交通运输、仓储和邮政业	3469	4671	10789	733267.73	2246	2823
住宿和餐饮业	1721	2158	17287	187178.90	806	980
信息传输、软件和信息技术服务业	2228	3315	4554	1050528.99	1147	1736
金融业	639	2009	3882	1628703.00	350	1370
房地产业	2341	4717	8380	3003074.96	1470	2982
租赁和商务服务业	7432	13487	17093	3094493.55	4091	8674
科学研究和技术服务业	1066	2023	3527	885470.08	527	1066
水利、环境和公共设施管理业	341	614	1209	267571.80	150	279
居民服务、修理和其他服务业	2213	2958	19573	308481.09	1030	1470
教育	85	137	471	26551.80	47	82
卫生和社会工作	148	167	4393	46830.58	81	90
文化、体育和娱乐业	532	860	2651	184507.08	322	496

14—8 续表

项 目			其中:本期登记			
	雇工人数 (人)	注册资本 (出资金额) (万元)	户数 (户)	投资者人数 (人)	雇工人数 (人)	注册资本 (出资金额) (万元)
合 计	138442	14955535.27	25917	30978	121634	7716960.31
农、林、牧、渔业	1528	313244.00	1373	1659	4957	534314.30
采矿业	136	90518.80	17	29	334	141736.00
制造业	59521	2932501.60	4272	5126	35966	1278174.20
电力、热力、燃气及水生产和供应业	109	198112.00	119	171	675	221304.61
建筑业	2368	1138740.67	1110	1427	7808	523604.90
批发和零售业	56296	3982975.00	12447	13754	48683	2245406.58
交通运输、仓储和邮政业	4584	317288.73	830	994	2560	211160.00
住宿和餐饮业	3083	75912.50	552	680	2142	78553.80
信息传输、软件和信息技术服务业	1276	253997.39	875	1288	2435	320981.91
金融业	244	1268939.00	206	230	1227	182150.00
房地产业	1067	1665043.67	363	538	2693	374719.00
租赁和商务服务业	3355	1905224.56	2307	3096	6838	788466.07
科学研究和技术服务业	544	401139.88	410	643	1804	458150.00
水利、环境和公共设施管理业	95	124294.00	102	153	408	65658.00
居民服务、修理和其他服务业	2533	178273.41	667	806	1864	158983.68
教育	119	12923.80	31	36	149	10479.00
卫生和社会工作	791	20095.16	52	65	337	29358.16
文化、体育和娱乐业	793	76311.10	184	283	754	93760.10

## 14—9 城乡个体经济情况

项 目	期末实有				
	合 计			其中：城镇	
	户数 (户)	从业人员 (人)	资金数额 (万元)	户数 (户)	从业人员 (人)
<b>合 计</b>	319585	799211	1902084.39	164381	421583
农、林、牧、渔业	4150	14460	118309.81	558	2043
采矿业	385	1896	3943.22	94	523
制造业	19298	89886	180508.93	5816	25348
电力、热力、燃气及水生产和供应业	16	57	482.00	5	15
建筑业	524	1892	6278.65	231	763
批发和零售业	234388	533100	1136346.00	127184	313416
交通运输、仓储和邮政业	9441	24845	51665.52	3400	5870
住宿和餐饮业	21069	62797	125410.11	11330	35897
信息传输、软件和信息技术服务业	492	1146	2502.40	231	544
金融业					
房地产业	194	471	618.50	168	391
租赁和商务服务业	3596	9342	52129.48	2212	5819
科学研究和技术服务业	94	281	583.98	3	6
水利、环境和公共设施管理业	16	64	201.70	5	15
居民服务、修理和其他服务业	25385	56714	212806.59	12783	29456
教育	58	135	234.25	45	102
卫生和社会工作	105	298	567.75	63	187
文化、体育和娱乐业	374	1827	9495.50	253	1188

14-9 续表

项 目	其中:本期登记			
	资金数额 (万元)	户数 (户)	从业人员 (人)	资金数额 (万元)
合 计	999788.09	71702	159238	594547.11
农、林、牧、渔业	16462.85	1054	3596	39830.50
采矿业	1144.10	53	126	178.80
制造业	50744.65	2623	11444	38456.51
电力、热力、燃气及水生产和供应业	110.00	3	26	260.00
建筑业	2391.40	116	343	1618.30
批发和零售业	666737.80	51897	103404	341849.50
交通运输、仓储和邮政业	22148.39	1365	1873	6600.27
住宿和餐饮业	75502.89	7427	21346	68766.80
信息传输、软件和信息技术服务业	1342.90	208	518	1403.30
金融业				
房地产业	497.30	25	73	128.20
租赁和商务服务业	36429.11	846	2151	9089.23
科学研究和技术服务业	70.70			
水利、环境和公共设施管理业	114.50	7	22	55.00
居民服务、修理和其他服务业	118978.40	5859	13438	82892.80
教育	188.00	29	81	153.90
卫生和社会工作	335.10	35	87	234.70
文化、体育和娱乐业	6590.00	155	710	3029.30

## 14—10 分县区私营企业基本情况

县区	户 数(户)		从业人员(人)		实有注册资本(万元)	
	2015 年	比上年同期 增长(%)	2015 年	比上年同期 增长(%)	2015 年	比上年同期 增长(%)
合 计	89962	36.07	678383	15.69	32821137.52	59.46
市 局	5185	26.65	131214	-4.85	9331657.89	28.23
批发城	10500	47.14	33344	42.21	851083.23	67.58
兰山区	16358	32.04	99928	14.90	2669460.1	79.94
罗庄区	4434	27.60	12509	32.92	1099254.91	63.11
河东区	4451	24.82	20625	-18.25	1216676.41	53.35
沂南县	3827	31.47	20600	21.18	1543527.59	73.29
郯城县	3648	31.98	39511	8.03	490187.13	106.67
沂水县	5916	27.14	27087	41.91	3371725.85	309.54
兰陵县	4006	31.34	15437	86.55	1707046.05	46.18
费 县	5753	67.68	85293	42.78	1267247.98	75.14
平邑县	5753	49.51	54970	40.26	1479864.26	52.99
莒南县	4531	18.30	14471	29.75	1354511	32.90
蒙阴县	3256	37.97	56431	54.78	891902.24	48.70
临沭县	4762	50.36	35465	20.86	1355084.69	61.00
高新区	2383	34.10	7734	-69.85	1249528.14	53.73
经济区	3982	47.92	18750	8.30	2347511.52	71.04
临港区	1039	21.38	4252	38.50	513801.4	48.93
蒙山区	178	54.78	1074	80.50	81067.13	76.43

## 14—11 分县区个体工商户登记基本情况

指标 县区	户 数(户)		从业人员(人)		注册资金(万元)	
	2015 年	比上年增长 (%)	2015 年	比上年增长 (%)	2015 年	比上年增长 (%)
合 计	319585	3.47	799211	2.65	1902084.81	18.21
商 城	32561	-15.53	82341	10.04	156831.19	8.14
兰山区	37459	-5.49	104062	-14.09	410873.31	-8.91
罗庄区	24274	14.35	88189	9.14	190134.49	23.40
河东区	20511	40.11	51985	7.21	100197.06	65.00
沂南县	14978	-49.16	35854	-45.08	40557.67	-33.38
郯城县	22849	17.25	50302	-0.86	84012.91	21.36
沂水县	27086	5.40	60813	5.55	117866.37	16.41
兰陵县	20361	18.50	52504	19.72	151800.04	33.60
费 县	17193	11.43	36950	8.40	97102.89	27.22
平邑县	28129	23.49	67734	23.06	114472.09	26.24
莒南县	22365	29.46	51763	26.96	166546.62	113.88
蒙阴县	15452	-0.89	35431	-1.25	27672.96	45.71
临沭县	18349	12.48	36155	14.36	85140.36	38.95
高新区	5126	20.73	13776	20.48	59648.17	11.85
经济区	6783	20.37	17935	23.34	56593.73	44.42
临港区	4377	7.78	9013	6.62	37413.71	18.14
蒙山区	1732	3.40	4404	9.33	5221.24	34.88

## 14—12 亿元商品交易市场名录

市场详细名称	市场详细名称
翔龙五金机电城	临沂教育用品采购基地
华东胶合板市场	兰山区华东酒店用品市场
临沂华东橡胶塑料市场分公司	华东装饰材料市场
百脑汇数码科技广场	华东国际水产城
临沂华东干果市场	山东万博泓实业发展有限公司
临沂华丰箱包皮制品市场	临沂鲁南汽车城
临沂华丰汽车装具市场	临沂沂隆市场
临沂隆达市场	临沂华丰国际商贸城
华丰前大街服装城	临沂华丰羊毛衫市场
临沂国际副食品市场	临沂鲁南化工市场
临沂林丰钢材市场	临沂永兴国际玩具专业批发城
临沂永兴文化用品城	临沂鲁南家俱城
临沂灯具城	临沂桃源科技广场
临沂华强建材物流城	临沂装饰材料市场
临沂装饰木制品市场	鲁南玻璃市场
临沂市大陆商业村	华强五金防水材料市场
华强洁具市场	华强科技城
鲁南陶瓷市场	临沂华强汽车装具城
临沂装饰城	临沂兰华国际家具材料城
临沂兰华永安汽车用品城	山东国际广告材料市场
临沂珠宝玉器批发市场	临沂市纺织品批发商场
临沂批发城针织床上用品市场	临沂华丰服装城
临沂市鞋帽批发市场	临沂小商品城
临沂汽摩配城	临沂家电厨卫城
临沂华东机电市场	临沂兰山太阳能市场
临沂兰山小百货市场	临沂劳保市场
临沂(金泉)二手车市场	临沂鞋城
临沂凯歌国际文化城	山东怡景丽家家居市场
临沂水暖管件市场	兰山区站前五金市场
临沂市罗庄陶瓷商城	山东罗庄建材批发市场
临沂鲁南国际粮油市场	临沂鲁南花卉城
临沂河东综合批发市场	临沂市五金市场
临沂市万宝市场开发服务有限公司钢材市场分公司	临沂河东土杂市场
临沂河东伦达国贸城	临沂河东水产市场
山东鲁中农牧发展股份有限公司	中国糖果城
山东南菜园蔬菜批发市场	山东鲁南蔬菜批发市场
苍山县华凯蔬菜批发市场	山东沂蒙石材市场
蒙阴县由由商城	临沂高新区湖西崖农贸市场
临沂远通二手车交易市场	临沂市银宝机械设备配件市场
临沂江北五金机械钢材市场	华东皮毛交易市场
鲁信钢材物流城	临沂江北五金机械钢材市场
临沂皇山农副产品批发市场	临沂百易家装饰城
临沂国际建材物流城	临沂汇海隆家居 Mall
临沂再生资源集散市场	汇森有色金属市场





· 统计资料 ·

# 十五、外经外贸、旅游

WAIJING WAIMAO LYYOU

---

编辑：徐 玮 刘丽华 刘 龙  
校对：刘丽华 刘 龙



## 15—1 2015 年外经、外贸情况

项 目	单 位	2015 年	比上年增减(%)
<b>一、对外贸易</b>			
1、进出口总额	万美元	874254	-19.0
其中：进口	万美元	268604	-47.3
出口	万美元	605650	6.4
其中：一般贸易出口	万美元	523227	7.5
加工贸易出口	万美元	69905	13.0
其中：对亚洲出口	万美元	279898	4.0
对欧洲出口	万美元	108882	0.9
对北美出口	万美元	113555	30.7
对非洲出口	万美元	59328	-9.0
其中：纺织品出口	万美元	10066	-22.3
蔬菜出口	万美元	16955	20.5
工艺品出口	万美元	43650	0.8
花生及其制品出口	万美元	20557	12.7
机电产品出口	万美元	86729	-12.5
服装鞋帽出口	万美元	13046	-4.6
木质板材出口	万美元	86773	-0.8
建材出口	万美元	11723	21.4
<b>二、利用外资</b>			
1、新批利用外资项目	项	21	-12.5
合同外资	万美元	23333	-31.5
直接利用外资额	万美元	14230	-58.0
利用外资总额	万美元	40107	17.9
<b>三、对外交往</b>			
1、对外承包工程合同金额	万美元	20751	37.4
外经公司外派劳务人员	人次	2571	0.8
对外承包工程劳务合作营业额	万美元	32002	17.5
2、年末在外人数	人	15207	1.0
<b>四、对外投资</b>			
1、新批境外投资项目	项	16	-33.3
境外投资合同额	万美元	18031	-60.2
境外投资实际额	万美元	8888	-14.4

## 15—2 2015 年分县区外经外贸情况

单位:万美元

县区	合同利用外资	比上年增长(%)	实际利用外资	比上年增长(%)	进出口总额	比上年增长(%)	出口额	比上年增长(%)
合 计	23333	-31.5	14230	-58.2	874254	-19.0	605650	6.4
兰山区	5394	-58.1	229	-97.2	255912	-2.9	156779	-3.8
罗庄区	5047	1253.1	367	-63.4	68045	-68.8	37507	-2.2
河东区	3527	1005.6	2466	149.6	39594	-1.2	36084	-1.5
沂南县	488	-77.6	1923	90.0	29015	1.4	23461	5.5
郯城县	4129	4113.3	139	231.0	24083	4.4	20508	33.1
沂水县	-68	-103.6	2187	5.9	82577	-31.5	54270	20.0
兰陵县	0	—	0	-100.0	29427	108.6	27830	124.5
费 县	63	-87.7	67	-6.9	41511	19.6	39110	18.6
平邑县	-1900	-21211.1	0	-100.0	18586	6.8	17594	6.1
莒南县	-70	1300.0	0	-100.0	75151	0.1	51170	0.3
蒙阴县	-395	—	0	-100.0	12177	-19.9	11291	-23.5
临沭县	5483	-28.0	5743	-34.7	47082	0.5	31683	2.7
高新区	132	-90.8	0	-100.0	50448	-6	47916	-3.6
经济区	1503	-68.5	1109	-63.0	80843	-19.6	42988	23.6
临港区	0	-100.0	0	-100.0	20133	-28.1	7800	35.4
市 直	0	-100.0	0	—				

### 15—3 省级及以上经济(高新)开发区主要经济指标

项 目	计量 单位	本年实际				
		按开发区级别分		按开发区类别分		
		国家级	省 级	高新区	经济区	
一、管辖面积		—	—	—	—	—
实际管辖面积	平方公里	1603.88	426.7	1177.18	200	1403.88
其中:已开发土地面积	平方公里	385.29	119.92	265.37	72.8	312.49
其中:工业用地面积	平方公里	267.24	78.23	189.01	54.4	212.84
商业服务业设施用地面积	平方公里	71.63	35.42	36.21	18.4	53.23
二、入区项目		—	—	—	—	—
批准入区项目	个	1215	779	436	620	595
其中:内资项目	个	1151	719	432	572	579
其中:亿元以上项目	个	344	133	211	48	296
外资项目	个	64	60	4	48	16
其中:千万美元以上项目	个	9	5	4	3	6
内资项目合同总额	万元	35956386	11190482	24765904	7485035	28471351
外资项目合同总额	万美元	180865	62672	118193	5798	175067
三、入区企业		—	—	—	—	—
年末实有注册企业数	个	12837	7378	5459	2576	10261
1、以工商登记注册类型分:		—	—	—	—	—
内资企业	个	12386	7161	5225	2454	9932
港、澳、台企业	个	193	108	85	48	145
外商投资企业	个	258	109	149	74	184
2、以行业分:		—	—	—	—	—
工业企业	个	4631	1271	3360	640	3991
其中:规模以上	个	2395	515	1880	268	2127
批发零售企业	个	3151	2355	796	1020	2131
其中:限额以上	个	456	143	313	52	404
住宿餐饮企业	个	326	55	271	8	318
其中:限额以上	个	68	12	56	2	66
规模以上服务业企业	个	278	106	172	40	238
资质以上建筑业企业	个	66	16	50	3	63
其他企业	个	4385	3575	810	865	3520
3、以功能类型分:		—	—	—	—	—
其中:进出口企业	个	1065	472	593	245	820
高新技术企业	个	227	69	158	40	187

15-3 续表 1

项 目	计量单位	本年实际				
		按开发区类别分	按地区汇总			
		海关特殊监管区	蓝色经济区	黄色经济区	省会城市圈	西部隆起带
一、管辖面积		—	—	—	—	—
实际管辖面积	平方公里	3.7				1603.88
其中：已开发土地面积	平方公里	3.42				385.29
其中：工业用地面积	平方公里	1.23				267.24
商业服务业设施用地面积	平方公里	0.72				71.63
二、入区项目		—	—	—	—	—
批准入区项目	个	15				1215
其中：内资项目	个	15				1151
其中：亿元以上项目	个	6				344
外资项目	个	0				64
其中：千万美元以上项目	个	0				9
内资项目合同总额	万元	237200				35956386
外资项目合同总额	万美元	0				180865
三、入区企业		—	—	—	—	—
年末实有注册企业数	个	165				12837
1、以工商登记注册类型分：		—	—	—	—	—
内资企业	个	165				12386
港、澳、台企业	个	0				193
外商投资企业	个	0				258
2、以行业分：		—	—	—	—	—
工业企业	个	4				4631
其中：规模以上	个	0				2395
批发零售企业	个	74				3151
其中：限额以上	个	0				456
住宿餐饮企业	个	0				326
其中：限额以上	个	0				68
规模以上服务业企业	个	0				278
资质以上建筑业企业	个	0				66
其他企业	个	87				4385
3、以功能类型分：		—	—	—	—	—
其中：进出口企业	个	165				1065
高新技术企业	个	0				227

15-3 续表 2

项 目	计量 单位	去年同期				
		按开发区级别分		按开发区类别分		
		国家级	省 级	高新区	经济区	
一、管辖面积		—	—	—	—	—
实际管辖面积	平方公里	1577.15	387	1190.15	164	1413.15
其中：已开发土地面积	平方公里	367.39	101.1	266.29	58.8	308.59
其中：工业用地面积	平方公里	261.38	65.8	195.58	44.5	216.88
商业服务业设施用地面积	平方公里	61.18	29.4	31.78	14.3	46.88
二、入区项目		—	—	—	—	—
批准入区项目	个	1186	714	472	601	585
其中：内资项目	个	1124	661	463	555	569
其中：亿元以上项目	个	217	39	178	39	178
外资项目	个	62	53	9	46	16
其中：千万美元以上项目	个	6	3	3	3	3
内资项目合同总额	万元	35872085	9835440	26036645	7021609	28850476
外资项目合同总额	万美元	163967.6	53997	109970.6	5203	158764.6
三、入区企业		—	—	—	—	—
年末实有注册企业数	个	10159	5324	4835	2078	8081
1、以工商登记注册类型分：		—	—	—	—	—
内资企业	个	9735	5138	4597	1973	7762
港、澳、台企业	个	176	92	84	41	135
外商投资企业	个	248	94	154	64	184
2、以行业分：		—	—	—	—	—
工业企业	个	4152	1055	3097	534	3618
其中：规模以上	个	2346	492	1854	265	2081
批发零售企业	个	2418	1748	670	760	1658
其中：限额以上	个	373	119	254	48	325
住宿餐饮企业	个	258	24	234	6	252
其中：限额以上	个	59	7	52	2	57
规模以上服务业企业	个	237	84	153	33	204
资质以上建筑业企业	个	59	11	48	3	56
其他企业	个	3035	2402	633	742	2293
3、以功能类型分：		—	—	—	—	—
其中：进出口企业	个	752	223	529	176	576
高新技术企业	个	204	57	147	33	171

15-3 续表 3

项 目	计量单位	去年同期				
		按开发区类别分	按地区汇总			
		海关特殊监管区	蓝色经济区	黄色经济区	省会城市圈	西部隆起带
一、管辖面积		—	—	—	—	—
实际管辖面积	平方公里					1577.15
其中：已开发土地面积	平方公里					367.39
其中：工业用地面积	平方公里					261.38
商业服务业设施用地面积	平方公里					61.18
二、入区项目		—	—	—	—	—
批准入区项目	个					1186
其中：内资项目	个					1124
其中：亿元以上项目	个					217
外资项目	个					62
其中：千万美元以上项目	个					6
内资项目合同总额	万元					35872085
外资项目合同总额	万美元					163967.6
三、入区企业		—	—	—	—	—
年末实有注册企业数	个					10159
1、以工商登记注册类型分：		—	—	—	—	—
内资企业	个					9735
港、澳、台企业	个					176
外商投资企业	个					248
2、以行业分：		—	—	—	—	—
工业企业	个					4152
其中：规模以上	个					2346
批发零售企业	个					2418
其中：限额以上	个					373
住宿餐饮企业	个					258
其中：限额以上	个					59
规模以上服务业企业	个					237
资质以上建筑业企业	个					59
其他企业	个					3035
3、以功能类型分：		—	—	—	—	—
其中：进出口企业	个					752
高新技术企业	个					204



15-3 续表 4

项 目	计量单位	本年实际				
		按开发区级别分		按开发区类别分		
		国家级	省 级	高新区	经济区	
四、综合经济		—	—	—	—	—
* 地区生产总值(当年价格)	万元	9693006	9190206	502800	5087010	4605996
其中:第二产业增加值	万元	6259396	6004996	254400	3635820	2623576
其中:工业增加值	万元	6201713	5948813	252900	3525120	2676593
第三产业增加值	万元	2968676	2774576	194100	1440360	1528316
公共财政预算收入	万元	1615022	620992	994030	331269	1283753
税收收入	万元	2556657	973413	1583244	627030	1929627
其中:国税收入	万元	1352478	436803	915675	272538	1079940
地税收入	万元	1204179	536610	667569	354492	849687
五、规模以上工业企业		—	—	—	—	—
从业人员	人	483741	111341	372400	66212	417529
工业总产值	万元	80193882	24106390	56087492	13300830	66893052
其中:高新技术产业产值	万元	31904354	8453820	23450534	4581162	27323192
* 工业增加值	万元	6002547	5743768	258779	3502010	2500537
工业销售产值	万元	79530008	23904376	55625632	13206520	66323488
其中:出口交货值	万元	1457158	286904	1170254	178680	1278478
主营业务收入	万元	80142190	24111189	56031001	13230510	66911680
工业利税	万元	6940974	2395028	4545946	1613600	5327374
工业利润	万元	4571940	1502553	3069387	1000900	3571040
六、服务业		—	—	—	—	—
规模以上服务业从业人员	人	26988	10342	16646	4580	22408
规模以上服务业营业收入	万元	1618742	1131996	486746	521310	1097432
限额以上批发零售业从业人员	人	32683	5953	26730	2262	30421
限额以上批发零售业零售额	万元	4296408	1655070	2641338	1163785	3132623
限额以上住宿餐饮业从业人员	人	3834	855	2979	95	3739
限额以上住宿餐饮业零售额	万元	133084	19220	113864	3804	129280
七、固定资产投资		—	—	—	—	—
固定资产投资施工项目个数	个	2173	893	1280	503	1670
固定资产投资完成额	万元	25998580	10449092	15549488	7388420	18610160
八、对外经济		—	—	—	—	—
进出口总额	万美元	642703	230253	412450	118500	524203
其中:出口	万美元	449803	161576	288227	105700	344103
实际到账外资金额	万美元	18389	7775	10614	4203	14186
九、自主知识产权		—	—	—	—	—
专利申请量	件	3871	865	3006	512	3359
其中:发明专利	件	1833	320	1513	233	1600
专利授权量	件	2437	633	1804	370	2067
其中:发明专利	件	959	262	697	220	739

15-3 续表 5

项 目	计量单位	本年实际				
		按开发区类别分	按地区汇总			
		海关特殊监管区	蓝色经济区	黄色经济区	省会城市群	西部隆起带
四、综合经济		—	—	—	—	—
* 地区生产总值(当年价格)	万元	0				9693006
其中:第二产业增加值	万元	0				6259396
其中:工业增加值	万元	0				6201713
第三产业增加值	万元	0				2968676
公共财政预算收入	万元	0				1615022
税收收入	万元	0				2556657
其中:国税收入	万元	0				1352478
地税收入	万元	0				1204179
五、规模以上工业企业		—	—	—	—	—
从业人员	人	0				483741
工业总产值	万元	0				80193882
其中:高新技术产业产值	万元	0				31904354
* 工业增加值	万元	0				6002547
工业销售产值	万元	0				79530008
其中:出口交货值	万元	0				1457158
主营业务收入	万元	0				80142190
工业利税	万元	0				6940974
工业利润	万元	0				4571940
六、服务业		—	—	—	—	—
规模以上服务业从业人员	人	0				26988
规模以上服务业营业收入	万元	0				1618742
限额以上批发零售业从业人员	人	0				32683
限额以上批发零售业零售额	万元	0				4296408
限额以上住宿餐饮业从业人员	人	0				3834
限额以上住宿餐饮业零售额	万元	0				133084
七、固定资产投资		—	—	—	—	—
固定资产投资施工项目个数	个	12				2173
固定资产投资完成额	万元	97500				25998580
八、对外经济		—	—	—	—	—
进出口总额	万美元	9447				642703
其中:出口	万美元	9389				449803
实际到账外资金额	万美元	0				18389
九、自主知识产权		—	—	—	—	—
专利申请量	件	0				3871
其中:发明专利	件	0				1833
专利授权量	件	4				2437
其中:发明专利	件	0				959

15-3 续表 6

项 目	计量单位	去年同期				
		按开发区级别分		按开发区类别分		
		国家级	省 级	高新区	经济区	
四、综合经济		—	—	—	—	—
* 地区生产总值(当年价格)	万元	7582713	7189513	393200	4083240	3499473
其中:第二产业增加值	万元	5353397	5178697	174700	3050680	2302717
其中:工业增加值	万元	5236248	5062648	173600	3025030	2211218
第三产业增加值	万元	2073745	1909745	164000	1026560	1047185
公共财政预算收入	万元	1388574	516479	872095	261896	1126678
税收收入	万元	2184086	852379	1331707	518563	1665523
其中:国税收入	万元	1184598	386138	798460	228233	956365
地税收入	万元	999488	466241	533247	290330	709158
五、规模以上工业企业		—	—	—	—	—
从业人员	人	459215	103843	355372	65460	393755
工业总产值	万元	71903068	20087902	51815166	11074801	60828267
其中:高新技术产业产值	万元	28717832	7305814	21412018	3743628	24974204
* 工业增加值	万元	5283636	5011333	272303	3105726	2177910
工业销售产值	万元	70693439	19608760	51084679	11023510	59669929
其中:出口交货值	万元	1202644	167920	1034724	167920	1034724
主营业务收入	万元	71675050	20191562	51483488	11043183	60631867
工业利税	万元	6159271	2027189	4132082	1306206	4853065
工业利润	万元	4057897	1293953	2763944	810225	3247672
六、服务业		—	—	—	—	—
规模以上服务业从业人员	人	21641	9117	12524	4129	17512
规模以上服务业营业收入	万元	1232949	829851	403098	434065	798884
限额以上批发零售业从业人员	人	32019	4861	27158	2102	29917
限额以上批发零售业零售额	万元	3605389	1307329	2298060	1048448	2556941
限额以上住宿餐饮业从业人员	人	2990	642	2348	92	2898
限额以上住宿餐饮业零售额	万元	101014	12497	88517	2873	98141
七、固定资产投资		—	—	—	—	—
固定资产投资施工项目个数	个	2010	851	1159	496	1514
固定资产投资完成额	万元	22432816	8450824	13981992	5896510	16536306
八、对外经济		—	—	—	—	—
进出口总额	万美元	588374	206413	381961	113246	475128
其中:出口	万美元	398574	143035	255539	100531	298043
实际到账外资金额	万美元	35006	8661	26345	3970	31036
九、自主知识产权		—	—	—	—	—
专利申请量	件	3102	750	2352	473	2629
其中:发明专利	件	1371	250	1121	203	1168
专利授权量	件	2129	561	1568	329	1800
其中:发明专利	件	832	213	619	187	645

15-3 续表 7

项 目	计量单位	去年同期				
		按开发区类别分	按地区汇总			
		海关特殊监管区	蓝色经济区	黄色经济区	省会城市群	西部隆起带
四、综合经济		—	—	—	—	—
* 地区生产总值(当年价格)	万元					7582713
其中:第二产业增加值	万元					5353397
其中:工业增加值	万元					5236248
第三产业增加值	万元					2073745
公共财政预算收入	万元					1388574
税收收入	万元					2184086
其中:国税收入	万元					1184598
地税收入	万元					999488
五、规模以上工业企业		—	—	—	—	—
从业人员	人					459215
工业总产值	万元					71903068
其中:高新技术产业产值	万元					28717832
* 工业增加值	万元					5283636
工业销售产值	万元					70693439
其中:出口交货值	万元					1202644
主营业务收入	万元					71675050
工业利税	万元					6159271
工业利润	万元					4057897
六、服务业		—	—	—	—	—
规模以上服务业从业人员	人					21641
规模以上服务业营业收入	万元					1232949
限额以上批发零售业从业人员	人					32019
限额以上批发零售业零售额	万元					3605389
限额以上住宿餐饮业从业人员	人					2990
限额以上住宿餐饮业零售额	万元					101014
七、固定资产投资		—	—	—	—	—
固定资产投资施工项目个数	个					2010
固定资产投资完成额	万元					22432816
八、对外经济		—	—	—	—	—
进出口总额	万美元					588374
其中:出口	万美元					398574
实际到账外资金额	万美元					35006
九、自主知识产权		—	—	—	—	—
专利申请量	件					3102
其中:发明专利	件					1371
专利授权量	件					2129
其中:发明专利	件					832

## 15—4 2015 年国内旅游情况

项 目	单 位	数 量	增幅(%)
旅游消费总额	亿元	553.5	14.1
全年国内旅游人数	万人	5646.0	9.1
全年国内旅游收入	亿元	528.8	14.0
春节国内旅游人数	万人	177.2	10.2
春节国内旅游收入	亿元	8.8	14.9
国庆节国内旅游人数	万人	481.1	7.2
国庆节国内旅游收入	亿元	27.0	13.2
境外旅游人数	万人	17.5	-1.1
旅游外汇收入	万美元	9807.1	0.5
年末旅行社	家	94	0.0
年末导游人员	人	2706	7.8
旅游涉外宾馆(星级)	家	37	-12.0
旅游涉外宾馆、房间(星级)	间	5095	-5.6

## 主要统计指标解释

**进出口总额** 指实际进出我国国境的货物总金额。包括对外贸易实际进出口货物,来料加工装配进出口货物,国家间、联合国及国际组织无偿援助物资和赠送品,华侨、港澳台同胞和外籍华人捐赠品,租赁期满归承租人所有租赁货物,进料加工进出口货物,边境地方贸易及边境地区小额贸易进出口货物(边民互市贸易除外),中外合资企业、中外合作经营企业、外商独资经营企业进出口货物和公用物品,到、离岸价格在规定限额以上的进出口货样和广告品(无商业价值、无使用价值和免费提供出口的除外),从保税仓库提取在中国境内销售的进口货物,以及其他进出口货物。进出口总额用以观察一个国家在对外贸易方面的总规模。我国规定出口货物按离岸价格统计,进口货物按到岸价格统计。

**一般贸易** 是指我境内有进出口经营权的企业单边进口或单边出口的货物。

**加工贸易** 分为来料加工和进料加工。来料加工是指由外商提供全部或部分原材料、辅助材料、零部件、原器件、配套件和包装物料,必要时提供设备,由我方根据对方的要求进行加工装备,成品交对方销售,我方收取工缴费,对方提供的作价设备价款我方用工缴费偿还的交易形式;进料加工是指我方用外汇购买进口的原材料、辅助材料、零部件、原器件、配套件和包装物料等,加工成成品或半成品后再外销出口的交易形式。故加工贸易又称“两头在外”贸易。

**初级产品** 指没有经过加工的农业原料、矿产品或虽经过简单加工,但仍保持原来形态的产品。

**工业制成品** 指把原料进行化学和物理处理,经过多道工序的加工,已不保持原来原料形态的各种产品。

**机电产品** 以国家机电产品进出口办公室编制的《机电出口商品目录(1996年版)》为划分依据。范围是海关统计目录中的第十三类(石料、石膏、水泥、石棉、云母及类似材料的制品;陶瓷产品;玻璃及其制品)、第十五类(贱

金属及其制品)、第十六类(机器、机械器具、声音的录制和重放设备及其零件、附件)、第十七类(车辆、航空器、船舶及有关运输设备)、第十八类(光学、照相、电影、计量、检验、医疗或外科用仪器及设备、精密仪器及设备;钟表;乐器;上述物品的零件、附件)、第二十类(杂项制品)。主要商品包括:磨削工具用磨具;制灯泡、阴极射线管等未封口玻壳;钢铁制品;铜、镍、铝、铅、锌、锡制品;其他贱金属制品;贱金属工具;器具、利口器、餐匙、餐叉及其零件;电机、电气设备及其零件;录音机及放声机、电视图像、声音的录制和重放设备及其零件、附件;铁道及电车道机车、车辆及其零件;铁道及电车道轨道固定装置及其零件、附件;各种机械交通信号设备、车辆及其零件、附件;航空器、航天器及其零件;船舶及浮动结构体;光学、照相、电影、计量、检验、医疗或外科用仪器及设备、精密仪器及设备;上述物品的零件、附件;钟表及其零件;电子乐器;飞机、机动车辆等用坐具;医用家具;办公室用金属家具等;各种灯具及照明装置;装有固定光源的发光标志、发光名牌等;供儿童乘骑的带轮玩具、玩偶车;带动力装置的玩具及模型、电子游戏机等;健身器械;打火机等。

**利用外资** 指我国各级政府、部门、企业和其他经济组织通过对外借款、吸收外商直接投资以及用其他方式筹措的境外现汇、设备、技术等。

**实际利用外资** 指报告期实际使用的外商投入的资本及向境外借款和对国外发行的股票和债券。向境外借款指企业协议内对外借款,包括现汇、物资和其他形式的借款、客商投资收益的再投资也包括在内。

**对外借款** 包括我国通过外国政府贷款、国际金融组织贷款,外国银行商业贷款、出口信贷以及对外证券等方式,从国外和港澳台地区借用的资金。

**出口信贷** 指出口国政府为扩大本国产品出口,提高本国产品在国际市场上的竞争力,在本国银行设立的一种供本国出口商或外

国进口商(或其银行)使用利息较低的贷款。

**对外劳务合作** 指以收取工资的形式向业主或承包商提供技术和劳动服务的活动。

**外商直接投资** 是指外国企业和经济组织或个人(包括华侨、港澳同胞以及我国在境外注册的企业)按我国有关政策、法规,用现汇、实物、技术等在我国境内开办外商独资企业,与我国境内的企业或经济组织共同举办的中外合资企业、合作经营企业或合作开发资源的投资(包括外商投资收益的再投资)以及政府有关部门批准的项目投资总额内,企业从境外借入的资金。

**合作开发** 指外国公司、企业或其他经济组织、个人与我国政府或企业合作对我国矿产资源进行勘探开发,以开采的产品偿还外商投资,合作年限一般不超过30年。其合同外资额系指合同规定的外方投资者的出资额,实际使用额指合同额的实际执行数。

**外商其他投资** 包括对外发行股票、国际租赁、补偿贸易、加工装配等。

**对外承包工程** 包括各对外承包公司以招议标承包方式承揽的下列业务(1)承包的国外建设项目;(2)承包我国对外经援项目;(3)承包我国驻外机构的建设工程项目;(4)承包我国境内利用外资进行建设的工程项目;(5)与外国承包公司合营或联合承包工程项目时我国公司分包的部分;(6)以服务成果向业主收费的技术服务项目(包括承担的地形地貌测绘;地质资源勘探与普查;建设区域规划;提供设计文件、图纸、生产工艺技术资料 and 工程技术经济咨询;工程项目的可行性考察、研究和评估;进行技术指导和培训人员等);(7)对外承包兼营的房屋开发业务。对外承包工作的营业额是以货币表现的本期内完成的对外承包工程的工作量,包括以前年度签订的合同和本年度新签订的合同在报告期完成的工作量。

**国际旅行社** 指经营对外招徕并接待外国人、华侨、港澳同胞和台湾同胞来中国、归国或接待国内游客旅游业务的旅行社。

**国内旅行社** 指负责经营招徕、组团、接待国内旅客的旅游业务,以及不对外招徕,负责经营接待国际旅行社或其它涉外部门组织的中国人、华侨、港澳同胞和台湾同胞来中国、

归国或回内地的旅游业务的旅行社。

**涉外饭店** 指经有关部门批准,允许接待外国人、华侨、港澳同胞和台湾同胞的饭店。

**国内旅游调查** 调查对象:调查的对象为来本地旅游的国内游客。国内游客是指不以谋求职业、获取报酬为目的,离开惯常居住环境,到国内其它地方从事参观、游览、度假等旅游活动(包括外出探亲、疗养、考察、参加会议和从事商务、科技、文化、教育、宗教活动过程中的旅游活动),出行距离超过十公里,出游时间超过六小时,但不超过六个月的我国大陆居民。国内游客包括过夜旅游者和不过夜旅游者两部分。惯常居住环境是指居民日常生活、居住和工作中经常涉及的地方(包括居住地、工作单位附近的公共场所和经常往来的亲朋好友家)。

调查方法:用抽样调查。

(1)在旅游住宿设施的抽样方法。全市以本辖区的所有旅游住宿设施为调查总体,在准确把握本地区旅游住宿设施总数、总规模、档次、出租率等情况的基础上,采取分类分层、按单位规模大小顺序排队,随机等距目录抽样方法。

(2)调查景点抽样方法。全市旅游调查景点指年接待人数在千人以上的景点。在抽选景点时,应把握以下原则:

一是在同一地区选定的景点之间应相隔一定的距离,被选景点应是同一国内游客在同一天内一般不可能同时都去游览的景点,以避免出现国内游客被重复调查的情况。

二是在选择景点调查单位时,应兼顾市长、市郊、郊县等方位和区域,选择各自有代表性的景点为调查单位。

三是在抽中的景点采取等距抽样调查法,按门票间隔抽选国内旅客进行问卷调查。

调查时期:调查按季度和黄金周进行。

**国内外旅游人数** 包括入境国际旅游者人数和国内旅游者人数。

**国内旅游收入** 指国内旅游者在境内旅行、游览过程中用于交通、参观游览、住宿、餐饮、购物、娱乐等全部花费。

**旅游外汇收入** 海外旅游者在中国(大陆)境内旅行、游览过程中,用于交通、参观游览、住宿、餐饮、购物、娱乐等全部花费。





· 统计资料 ·

# 十六、 教育科技卫生

JIAOYU KEJI WEISHENG

---

编辑：刘向东 傅 君 苗素珍 李玉鑫  
校对：傅 君 苗素珍 李玉鑫



## 16—1 历年各类学校数

单位:所

年 份	高等学校	中等专业学校	中 学	小 学
1978	2	16	1324	9152
1980	2	17	1300	8979
1981	2	14	1244	8918
1982	3	14	1100	8928
1983	3	14	978	8732
1984	4	14	973	8704
1985	4	14	1020	8362
1986	4	14	977	7656
1987	4	14	988	7972
1988	4	15	883	7864
1989	4	16	714	7872
1990	4	15	674	7794
1991	4	15	630	7763
1992	4	14	553	7109
1993	4	14	526	7063
1994	4	14	417	6018
1995	4	14	365	5837
1996	4	14	348	5719
1997	4	15	352	5491
1998	4	10	355	5260
1999	3	15	375	4159
2000	3	13	389	3393
2001	3	12	396	2659
2002	2	11	403	2455
2003	2	10	438	2271
2004	2	10	428	2143
2005	2	10	437	2005
2006	2	10	402	1858
2007	2	10	388	1785
2008	3	10	367	1739
2009	3	10	362	1668
2010	3	11	355	1639
2011	3	6	351	1632
2012	3	9	351	1600
2013	3	7	343	1461
2014	3	6	343	1461
2015	3	10	332	1337

## 16—2 历年各类学校在校学生数

单位:人

年 份	高等学校	中等专业学校	中 学	小 学
1978	1647	3793	460129	1159809
1980	1639	5568	393369	1158777
1981	1526	3411	339425	1110828
1982	4188	5623	285265	1047294
1983	6005	6729	271422	1028178
1984	7832	7103	291351	1007878
1985	6494	7571	308146	981894
1986	7178	7878	332849	954938
1987	6359	8147	347768	921535
1988	4062	9311	365448	893343
1989	4425	10803	364120	871021
1990	5602	11093	372665	856093
1991	5409	11661	367657	863721
1992	5001	11517	362430	904493
1993	7955	11445	372424	972300
1994	8174	12829	425954	1052535
1995	7858	14296	483733	1161967
1996	9044	14988	534209	1238089
1997	7413	15779	580071	1330740
1998	7558	11897	624918	1291258
1999	7645	17475	693243	1150884
2000	10537	18883	782533	978759
2001	15173	19523	787272	885264
2002	16218	17971	775994	813406
2003	24386	17670	724446	780795
2004	31965	17484	741342	748162
2005	44091	18559	688466	723290
2006	45384	19264	623508	733970
2007	44320	24264	543241	738638
2008	47104	26011	522376	732225
2009	56226	21558	544969	725299
2010	56814	21627	549855	742913
2011	59141	16351	556228	776931
2012	61294	20894	523450	747334
2013	61503	24807	512928	768020
2014	65209	12875	507684	833639
2015	69602	34251	501622	909530

### 16—3 各级各类学校基本情况

分 类	学校数 (所)	毕业生数 (人)	招生数 (人)	在校学生数 (人)	教职工数 (人)
一、普通高等学校	3	19037	244466	69602	4029
二、成人高等学校					
三、中等专业学校	10	10383	11363	34251	1447
临沂卫校	1	1126	1134	5472	198
临沂财校	1	1295	1801	5098	185
临沂艺校	1	356	466	1466	86
临沂体校	1	77	97	299	44
临沂市建设职工中等专业学校	1	313	197	765	42
鲁能职业中等专业学校	1	103		101	96
四、成人中专学校	5		223	775	142
五、技工学校					
六、普通中学	332	170802	165723	501622	49301
高中	49	62862	57229	178495	16461
初中	283	107940	108494	323127	32840
七、职业高中	29	13596	14409	44631	2984
八、小学	1337	112144	183826	909530	46004
九、特殊教育学校	15	278	511	2579	738
十、幼儿园	3018	152602	123252	356818	24366

## 16—4 全市专利基本情况

指 标	单 位	2015 年
专利申请受理量	件	7658
发明	件	3197
实用新型	件	2828
外观设计	件	1633
专利申请授权量	件	4211
发明	件	609
实用新型	件	2245
外观设计	件	1357
市级以上科技成果	项	145

## 16—5 广播、电视事业发展情况

项 目	单 位	2015 年
广播电视系统职工人数	人	3836
广播电视台	座	13
县级广播电视台	座	12
调频转播发射台	座	10
调频转播发射机部数及功率	部、千瓦	14/30.5
广播综合覆盖率	%	97.4
电视(转播)发射台	座	12
电视发射机部数及功率	部、千瓦	35/50.1
电视综合覆盖率	%	97.3
全年公共广播节目播出时间	小时	46539
全年公共电视节目播出时间	小时	85824

## 16—6 卫生机构、床位和人员数

项 目	单 位	总 计	医 院	疗 养 院	妇 幼 保 健 院 (所、站)	专 科 疾 病 防 治 院 (所、站)	疾 病 预 防 控 制 中 心
一、机构数	个	7002	152	2	13	17	14
二、床位数	张	51807	33708	100	2092	240	0
三、人员数	人	75054	33698	32	2937	537	874
(一)卫生技术人员	人	49854	28809	23	2462	434	658
执业(助理)医师	人	17447	9529	11	823	169	264
其中:执业医师	人	14558	8693	11	748	147	240
注册护士	人	20304	13904	6	1075	100	61
药师(士)	人	2616	1353	1	99	52	6
技师(士)	人	2622	1293	1	185	54	99
其 他	人	6865	2730	4	280	59	228
(二)其他技术人员	人	2718	1245	3	139	38	59
(三)管理人员	人	2583	1551	3	117	34	62
(四)工勤人员	人	3788	2093	3	219	31	95

注:机构总数包含( 5412 )处村卫生室;人员数包含乡村医生( 15694 )人及卫生员( 417 )人。

## 主要统计指标解释

**科技活动** 是指在自然科学、农业科学、医药科学、工程与技术科学、人文与社会科学领域(简称科学技术领域)中与科技知识的产生、发展、传播和应用密切相关的有组织的活动。为核算科技投入的需要,科技活动分为研究与试验发展(R&D)研究与试验发展成果应用及相关的科技服务活动。

**从事科技活动人员** 指调查单位在报告年度直接从事科技活动、以及专门从事科技活动管理和为科技活动提供直接服务的人员。累计从事科技活动的实际工作时间占全年制工作时间 10% 以下(不包含 10%)的人员,不统计。

**科技活动经费支出总额** 指调查单位在报告期实际支出的全部科技活动费用,包括来自科研渠道的经费、教育事业费、基本建设投资、技术改造投资等实际用于科技活动支出的费用。科技活动经费支出分为内部支出和外部支出。

**科技经费内部支出** 指调查单位在报告期用于内部开展科技活动实际支出的费用,包括外协加工费。科技活动经费内部支出按用途分为经常性支出和基本建设支出两类。

**经常支出** 指调查单位在报告期为开展科技活动使用非基建项目资金支付的科技活动人员劳务费、设备购置费和其他日常支出。其他日常支出包括因开展科研活动而发生的各项管理费用和购买非资产性的材料、物资费用等。

**科技经费外部支出** 指调查单位在报告年度委托其他单位与其他单位合作开展科技活动而转拨给其他单位的科技经费,不包括外协加工费。

**研究与试验发展经费支出** 指报告年度在企业科技活动经费内部支出中用于基础研究、应用研究和试验发展三类项目以及这三类项目的管理和服务费用的支出。不论何种经费来源,只要实际用于上述三类项目的经费支出都应计算在内。具体计算办法:可将企业全部科技项目中确定为基础研究、应用研究和试

验发展三类项目的经费支出加总,再加上按上述三类项目支出占全部科技项目经费支出比重计算分摊的科技管理和服务费用取得。上述三类项目经费支出包括的内容与科技活动经费内部支出按用途分组所列的支出项一致。

**普通高等学校** 指按照国家规定的设置标准和审批程序批准举办,通过国家统一招生考试,招收高中毕业为主要培养对象,实施高等学校的全日制大学、独立设置的学员和高等专科学校、短期职业大学。

**小学学龄儿童入学率** 指调查范围内已入小学学习的学龄儿童占校内外学龄儿童总数(包括弱智儿童、不包括盲聋哑儿童)的比重。计算公式为:

小学学龄儿童入学率 = 已入学的小学学龄儿童数 / 校内外小学学龄儿童总数 100%

**卫生技术人员** 指在国民经济各行业中从事卫生医务工作的自然科学技术专业人员,包括正副主任医师、主治医师、医师、医(护)士和未评定职称的技术人员。

**医院** 指设有固定床位,能收容病人住院并能为病人提供医疗、护理服务的医疗机构,包括县级及县以上医院、农村乡卫生院和其他医院三部分。医院按所属性质不同分为卫生部门、工业及其他部门和集体经济单位三类。县及县以上医院按业务性质不同分为综合医院和专科医院。

**卫生技术人员** 指卫生事业机构支付工资的全部职工中现任职务为卫生技术工作的专业人员,包括中医师、西医师、中西医结合高级医师、护师、中药师、西药师、检验师、其他技师、中医士、西医士、护士、助产士、中药剂士、西药剂士、检验士、其他技士、其他中医、护理员、中药剂员、西药剂员、检验员和其他初级卫生技术人员。

**医生** 指经卫生部门审查合格,从事医疗工作的专业人员。分为中医医生和西医医生。包括卫生技术人员中的中医师、西医师、中西医结合高级医师、中医士、西医士和其他中医。



· 统计资料 ·

# 十七、环境保护、安全生产、律师公证

## 调解工作和劳动争议处理

HUANJINGBAOHU ANQUANSHENGCHAN LUSHIGONGZHENG

TIAOJIEGONGZUOHELAODONGZHENGYICHULI

---

编辑:刘向东 傅 君 苗素珍 李玉鑫 魏彦利 房朝蓬  
校对:傅 君 苗素珍 李玉鑫 魏彦利 房朝蓬 臧小玮



## 17—1 工业“三废”排放及处理利用情况

指 标	单 位	全 市	市 辖 区
<b>一、工业锅炉及炉窖</b>			
工业锅炉数	台/蒸吨	422/19759	111/8437
工业炉窖数	台	645	292
<b>二、废水</b>			
废水治理设施数	套	585	257
废水治理设施处理能力	万吨/日	62.25	18.04
工业废水排放总量	万吨	10830.12	2818.65
<b>三、废气</b>			
废气治理设施数	套	1967	880
废气治理设施处理能力	万标立方米/时	6964.67	3355.28
工业废气排放总量	万标立方米	3280.35	1299.31
工业二氧化硫去除量	吨	255679.56	109864.34
工业二氧化硫排放量	吨	88976	47134.63
工业烟(粉)尘去除量	吨	4862627.65	1439053.94
工业烟(粉)尘排放量	吨	109750	43013.83
<b>四、工业固体废物</b>			
工业固体废物产生量	万吨	1536.32	376.42
工业固体废物综合利用量	万吨	1524.14	368.69
工业固体废物综合利用率	%	99.21	97.95
工业固体废物贮存量	万吨	0.65	0.59
工业固体废物处置量	万吨	11.52	7.13
<b>五、工业污染治理投入</b>			
1、本年施工项目总数	个	127	86
2、污染治理项目当年完成投资合计	万元	73849.7	52575.7
3、资金来源：国家预算内资金	万元	350	350
环保补助资金	万元	0	0
环保贷款	万元	0	0
其他资金	万元	73499.7	52225.7
其中：国内贷款	万元	1234	1234
利用外资	万元	0	0
4、资金使用：治理废水	万元	6153	338
治理废气	万元	60354.7	44895.7
治理固废	万元	3000	3000
治理噪声	万元	0	0

注：1、新的环境统计报表制度取消了达标量、达标率指标，原有工业烟尘、工业粉尘合并为工业烟(粉)尘指标；

2、工业污染治理项目当年只统计老污染源治理项目。

## 17—2 2015 年安全生产伤亡事故情况

项 目	单 位	2015 年	比上年增长(%)
事故起数	起	130	-9.1
道路交通	起	124	-7.5
森林火灾	起	0	0.0
工矿商贸及其他	起	6	-33.3
死亡人数	人	120	0.8
道路交通	人	93	-7.0
森林火灾	人	0	0
工矿商贸及其他	人	27	42.1
受伤人数	人	61	-1.6
道路交通	人	50	-15.3
森林火灾	人	0	0.0
工矿商贸及其他	人	11	266.7
经济损失	万元	3677.4	133.3
道路交通	人	79.4	-4.6
森林火灾	人	0	0.0
工矿商贸及其他	人	3598	141.0

### 17—3 律师、公证、调解工作基本情况

项 目	单 位	2015 年
<b>律师工作</b>		
律师事务所	个	107
律师	人	1294
聘请担任常年法律顾问的单位	处	1828
民事诉讼代理	件	18940
刑事辩护	件	8280
行政诉讼代理	件	423
非诉讼法律事务	件	1078
<b>公证工作</b>		
公证处	个	13
公证人员	人	226
# 公证员	人	90
公证员助理	人	136
<b>人民调解工作</b>		
司法所工作人员	人	510
人民调解委员会	个	6793
调解人员	人	4979
调解民间纠纷	件	24833

### 17—4 劳动争议处理情况

项 目	单 位	2015 年
上期未结案数	件	96
<b>案件受理情况</b>		
案件数	件	2773
# 集体劳动争议数	件	25
劳动者当事人数	人	4749
# 集体争议劳动者当事人数	人	1639
本期结案数	件	2623
本期未结案数	件	150

## 17—5 离、退人员养老金发放和失业、养老保险情况

项 目	单 位	2015 年
全部离、退休以及退职人员年末数	万人	31.36
全市离休、退休人员养老金发放总额	亿元	96
失业保险累计参保人数	万人	59.3
领取失业保险金人数	人	13299
职工养老保险本年净增参保人数	万人	2.82
职工养老保险累计参保人数	万人	136.9

## 17—6 社会福利救济主要情况

项 目	单 位	2015 年
民政经费	万元	287284.6
城镇居民最低生活保障人数	人	28108
农村居民最低生活保障人数	人	475332
城镇低保资金	万元	8005.2
农村低保资金	万元	78147.5
各种社会福利收养性单位的床位数	个	51681
各种社会福利收养性单位年末在院人数	人	26228
城镇便民、利民服务网点数	个	5077
城市社区服务中心数	个	229
农村社区服务中心数	个	839

## 主要统计指标解释

**工业废水排放量** 指经过企业厂区所有排放口排到企业外部的工业废水量。包括生产废水、外排的直接冷却水、超标排放的矿井地下水和与工业废水混排的厂区生活污水,不包括外排的间接冷水(清污不分流的间接冷却水应计算在内)。

**工业废水排放达标量** 指各项指标都达到国家或地方排放标准的外排工业废水量。包括未经处理外排达标和经过处理后外排达标两部分。

**工业废水处理量** 指报告期内各种水治理设施实际处理的工业废水量,包括处理后外排和处理后回用的工业废水量和虽经处理但未达到国家或地方排放标准的废水量。如车间和厂排放口均有治理设施,并对同一废水分级处理时,不应重复计算工业废水处理量。

**工业废气排放量** 指企业厂区内燃料燃烧和生产工艺过程中产生的各种排入空气的含有污染物的气体总量,按标准状态[273K, 101325Pa]计算。

**烟尘排放量** 指企业厂区内燃料燃烧产生的烟气中夹带的颗粒物数量。

**工业粉尘排放量** 指企业在生产工艺过程中排放的颗粒物重量,如钢铁企业的耐火材料粉尘、焦化企业的筛焦系统粉尘、烧结机的粉尘、石灰窑的粉尘、建材企业的水泥粉尘等。不包括电厂排入大气的烟尘。

**工业固体废物产生量** 指企业在生产过程中产生的固体状、半固体状和高浓度液体状废物的总量,包括危险废物、冶炼废渣、粉煤灰、炉渣、煤矸石、尾矿、放射性废物和其他废物等;不包括矿山开采的剥离废石和掘进废石(煤矸石和呈酸性或碱性的废石除外)。酸性或碱性废石指采掘的废石其流经水、雨淋水的PH值小于4或PH值大于10.5者。

**工业固体废物排放量** 指将所产生的固体废物排到固体废物污染防治设施、场所以外

的数量,不包括矿山开采的剥离废石和掘进废石(煤矸石和呈酸性或碱性的废石除外)。

**律师** 指受聘参加法律顾问处工作,担任法律顾问、刑(民)事代理人、刑事辩护人,办理非诉讼事件、解答法律询问,代写法律事务文书等主要从事律师业务的专职法律工作者和兼职律师。

**公证人员** 指在国家公证机关依法办理公证事务的司法人员,包括公证员、助理公证员和在公证处工作的其他人员。

**办理公证文书** 指公证处在一定时期内办结的公证文书件数。公证文书按司法部规定或批准的格式制作,包括国内公证和涉外公证两部分。国内公证分为经济合同公证和民事法律关系公证两大类。

**调解人员** 指在人民调解委员会担负调解民间一般民事纠纷和轻微违法行为引起纠纷的工作人员,包括调解委员会的委员和调解小组的调解员。

**调解民间纠纷** 指调解委员会依照法律规定,根据自愿原则,用说服教育的方法调解民间发生的有关民事权利和义务的争执,促成当事双方达到以协议和谅解,解决纠纷。包括婚姻家庭纠纷,财产权益纠纷等。不包括法院受理调解的民事案件数。

**受理劳动争议案件** 是指劳动争议仲裁委员会根据国家有关规定,对劳动争议当事人的申请予以审查,符合受理条件而正式立案、准备处理的劳动争议案件数。

**立案** 指检察机关对犯罪线索进行初步调查后,认为存在职务犯罪事实并需要追究刑事责任时,依法决定作为刑事案件进行侦查的诉讼活动,是追究犯罪的开始。

**决定逮捕** 指检察机关对直接受理、自行侦查的案件,认为需要逮捕犯罪嫌疑人时,依据法律作出的逮捕决定。





· 统计资料 ·

# 十八、全国及全省分市主要经济指标

QUANGUO JI QUANSHENG FENSHI  
ZHUYAO JINGJIZHIBIAO

---

编辑：魏彦利 房朝蓬 臧小玮  
校对：魏彦利 房朝蓬 臧小玮



## 18—1 全国主要经济社会指标

指 标	单位	2015 年	比上年增长(%)
1. 国内生产总值	亿元	676708	6.9
其中:第一产业增加值	亿元	60863	3.9
第二产业增加值	亿元	274278	6.0
第三产业增加值	亿元	341567	8.3
2. 一般公共预算收入	亿元	152217	8.4
3. 农产品产量			
粮食产量	万吨	62144	2.4
谷物产量	万吨	57225	2.7
茶叶产量	万吨	224	6.9
肉类总产量	万吨	8625	-1.0
水产品产量	万吨	6690	3.5
4. 规模以上工业增加值	亿元	—	6.1
5. 固定资产投资	亿元	551590	10.0
其中:房地产开发投资	亿元	95979	1.0
6. 社会消费品零售总额	亿元	300931	10.7
其中:城镇消费品零售额	亿元	258999	10.5
乡村消费品零售额	亿元	41932	11.8

18—1 续表 1

指 标	单位	2015 年	比上年增长(%)
7. 进出口总额	亿元	245741	-7.0
其中:出口总额	亿元	141255	-1.8
进口总额	亿元	104485	-13.2
8. 邮电业务总量	亿元	28220	29.2
年末全国电话用户	万户	153673	
移动电话普及率	部/百人	95.5	
9. 全年国内游客	亿人次	40	10.5
国际旅游收入	亿美元	1137	7.8
国内居民出境	万人次	12786	9.7
国内旅游收入	亿元	34195	13.1
年末民用汽车保有量	万辆	17228	11.5
其中:私人汽车保有量	万辆	14399	14.4
10. 实际使用外商直接投资额	亿美元	1263	6.4
11. 金融机构人民币各项存款余额	万亿元	135.7	15.0
金融机构人民币各项贷款余额	万亿元	94.0	11.7

注:金融机构存、贷款余额增长为比年初增加额。

18-1 续表 2

指 标	单位	2015 年	比上年增长(%)
12. 全年保险公司原保费收入	亿元	24283	20.0
支付赔款给付	亿元	8674	
13. 普通本专科招生	万人	737.8	2.4
普通本专科在校学生	万人	2625.3	
14. 全年 R&D 经费支出	亿元	14220	9.2
R&D 经费支出占 GDP 的比重	%	2.1	
15. 全年受理境内外专利申请	万件	279.9	18.5
16. 医疗卫生机构	个	990248	
医疗卫生机构床位	万张	708	
卫生技术人员	万人	803	5.8
17. 总人口	万人	137462	680
18. 城镇居民可支配收入	元	31195	8.2
农村居民人均可支配收入	元	11422	8.9

注：总人口增长为比上年末增加额。

## 18-2 全省主要经济社会指标

指 标	单位	2015 年	比上年增长(%)
1. 山东省生产总值	亿元	63002.3	8.0
第一产业	亿元	4979.1	4.1
第二产业	亿元	29485.9	7.4
第三产业	亿元	28537.4	9.6
2. 种植业			
粮食产量	万吨	4712.7	2.5
秋粮	万吨	2365.4	1.4
棉花产量	万吨	53.7	-19.2
油料产量	万吨	324.1	-3.5
蔬菜产量	万吨	10272.9	3.0
水果产量	万吨	1703.0	2.3
3. 牧渔业			
猪牛羊禽肉产量	万吨	762.0	0.5
牛奶产量	万吨	275.4	-1.5
禽蛋产量	万吨	423.9	9.2
水产品产量	万吨	884.3	2.0

18-2 续表 1

指 标	单位	2015 年	比上年增长(%)
<b>4. 规模以上工业</b>			
增加值	亿元	—	7.5
主营业务收入	亿元	146886.7	2.8
利税合计	亿元	14107.7	-0.9
利润总额	亿元	8617.2	-1.6
<b>5. 公路客运量</b>	亿人次	5.8	-6.5
公路旅客周转量	亿人公里	511.3	-0.02
公路货运量	亿吨	24.2	5.4
公路货物周转量	亿吨公里	5738.6	0.5
高速公路通车里程	公里	5348	240

注：高速公路通车里程增长为比上年末增加额。

18-2 续表 2

指 标	单位	2015 年	比上年增长(%)
<b>6. 邮电业务总量</b>	亿元	1461.5	20.4
电话普及率	部/百人	107	
<b>7. 固定资产投资</b>	亿元	47381.5	13.9
<b>8. 社会消费品零售额</b>	亿元	27761.4	10.6
<b>9. 进出口总值</b>	亿美元	2417.5	-12.7
进口总值	亿美元	976.9	-26.1
出口总值	亿美元	1440.6	-0.4
实际到帐外资	亿美元	163	7.3
旅游消费总额	亿元	7062.5	14.0
入境游客消费	亿美元	28.9	
<b>10. 公共财政预算收入</b>	亿元	5529.3	10.0
公共财政预算支出	亿元	8249.2	14.9

18—2 续表 3

指 标	单位	2015 年	比上年增长(%)
11. 金融机构本外币存款余额	亿元	76795.5	6935.6
金融机构本外币贷款余额	亿元	59063.3	5382.5
12. 专利申请量	万件	9.3	20.9
13. 医疗卫生机构数	万所	7.7	
医疗卫生机构床位数	万张	51.9	
各类卫生技术人员	万人	61.9	
14. 城镇居民人均可支配收入	元	31545	8.0
城镇居民人均消费性支出	元	19854	8.4
农村居民人均可支配收入	元	12930	8.8
农村居民人均消费支出	元	8748	9.9
15. 年末总人口(常住人口)	万人	9847.16	

注:金融机构存、贷款余额增长为比年初增长额。

### 18—3 全省各市主要指标

地 区	年末总人口 (万人)	土地面积 (平方公里)	人口密度 (人/平方公里)
全 省	9847.16	157901	624
济南市	713.20	7998	892
青岛市	909.70	11282	806
淄博市	464.20	5965	778
枣庄市	387.80	4564	850
东营市	211.06	8243	256
烟台市	701.41	13851	506
潍坊市	927.72	16143	575
济宁市	829.92	11187	742
泰安市	560.08	7761	722
威海市	280.53	5797	484
日照市	288.00	5359	537
莱芜市	135.16	2246	602
临沂市	1031.16	17191	600
德州市	574.23	10358	554
聊城市	597.06	8628	692
滨州市	385.90	9172	421
菏泽市	850.03	12155	699

注:人口数据为 2015 年抽样调查推算数(常住人口数),土地面积由国土资源厅提供。

18-3 续表 1

地 区	地区生产总值 (亿元)	比上年增长 (%)	第一产业增加值 (亿元)	比上年增长 (%)
全 省	63002.33	8.0	4979.08	4.1
济南市	6100.23	8.1	305.39	4.1
青岛市	9300.07	8.1	363.98	3.2
淄博市	4130.24	7.1	144.88	4.3
枣庄市	2031.00	7.1	154.11	4.0
东营市	3450.64	6.9	117.75	4.1
烟台市	6446.08	8.4	440.85	4.3
潍坊市	5170.53	8.3	455.15	4.1
济宁市	4013.12	8.4	454.19	4.1
泰安市	3158.39	8.1	269.05	4.1
威海市	3001.57	8.5	217.14	4.3
日照市	1670.80	7.5	140.60	4.0
莱芜市	665.83	6.6	52.72	3.4
临沂市	3763.17	7.1	346.49	4.5
德州市	2750.94	7.6	283.71	4.3
聊城市	2663.62	8.8	316.39	4.5
滨州市	2355.33	7.1	217.53	4.9
菏泽市	2400.96	9.3	270.09	3.0

18-3 续表 2

地 区	第二产业增加值 (亿元)	比上年增长 (%)	第三产业增加值 (亿元)	比上年增长 (%)
全 省	29485.90	7.4	28537.35	9.6
济南市	2307.00	7.4	3487.84	8.9
青岛市	4026.46	7.1	4909.63	9.4
淄博市	2228.83	6.8	1756.53	7.8
枣庄市	1070.19	6.7	806.70	8.3
东营市	2230.61	6.6	1102.28	7.9
烟台市	3323.46	7.9	2681.77	9.8
潍坊市	2490.75	7.9	2224.63	9.8
济宁市	1896.13	7.6	1662.80	10.7
泰安市	1461.82	7.2	1427.52	9.9
威海市	1422.22	8.2	1362.21	9.5
日照市	813.06	8.0	717.14	7.4
莱芜市	344.16	6.6	268.95	7.1
临沂市	1687.10	6.5	1729.58	8.4
德州市	1358.00	7.1	1109.23	9.1
聊城市	1360.25	10.0	986.98	7.9
滨州市	1150.17	6.8	987.63	7.9
菏泽市	1267.43	10.0	863.44	10.1

18-3 续表 3

地 区	第一产业所占 比重(%)	第二产业所占 比重(%)	第三产业所占 比重(%)	人均地区生产 总值(元)
全 省	7.9	46.8	45.3	64168
济南市	5.0	37.8	57.2	85919
青岛市	3.9	43.3	52.8	102519
淄博市	3.5	54.0	42.5	89235
枣庄市	7.6	52.7	39.7	52692
东营市	3.4	64.6	31.9	163938
烟台市	6.8	51.6	41.6	91979
潍坊市	8.8	48.2	43.0	55824
济宁市	11.3	47.2	41.4	48529
泰安市	8.5	46.3	45.2	56490
威海市	7.2	47.4	45.4	106922
日照市	8.4	48.7	42.9	58110
莱芜市	7.9	51.7	40.4	49377
临沂市	9.2	44.8	46.0	36656
德州市	10.3	49.4	40.3	48062
聊城市	11.9	51.1	37.1	44743
滨州市	9.2	48.8	41.9	61189
菏泽市	11.2	52.8	36.0	28350

18-3 续表 4

地 区	农林牧渔业 总产值(亿元)	比上年增长 (%)	林牧渔业产值 (亿元)	林牧渔业产值占总 产值的比重(%)
全 省	9549.6	4.3	4187.9	43.9
济南市	544.7	4.2	181.7	33.4
青岛市	660.1	3.7	295.2	44.7
淄博市	261.1	4.4	80.0	30.6
枣庄市	307.0	4.1	87.9	28.6
东营市	251.9	4.3	124.9	49.6
烟台市	810.3	4.5	378.9	46.8
潍坊市	935.7	4.3	369.7	39.5
济宁市	909.0	4.3	332.5	36.6
泰安市	496.3	4.2	200.0	40.3
威海市	441.5	4.5	306.1	69.3
日照市	256.3	4.3	124.2	48.5
莱芜市	96.9	3.7	34.8	35.9
临沂市	645.2	4.7	205.8	31.9
德州市	639.3	4.7	253.6	39.7
聊城市	595.2	4.6	155.3	26.1
滨州市	449.6	5.0	191.7	42.6
菏泽市	493.8	3.2	159.8	32.4



18-3 续表 5

地 区	粮食产量 (万吨)	棉花产量 (万吨)	油料产量 (万吨)
全 省	4712.70	53.70	324.10
济南市	264.55	1.47	4.59
青岛市	321.40	0.22	34.55
淄博市	145.99	0.40	2.26
枣庄市	168.00	0.49	9.58
东营市	99.83	8.63	0.34
烟台市	193.45	0.03	42.39
潍坊市	456.00	2.47	20.04
济宁市	455.30	8.54	16.88
泰安市	276.80	0.83	23.37
威海市	81.26		24.29
日照市	93.20	0.25	22.97
莱芜市	25.95	0.16	1.96
临沂市	427.75	0.95	81.57
德州市	648.65	6.63	2.39
聊城市	504.95	4.05	10.22
滨州市	310.35	9.39	1.13
菏泽市	620.75	16.76	25.55

18-3 续表 6

地 区	水果产量 (万吨)	肉类总产量 (万吨)	规模以上工业增加值 比上年增长(%)
全 省	3218.61	773.22	7.5
济南市	130.01	39.44	7.5
青岛市	118.73	54.69	7.5
淄博市	110.94	15.69	6.8
枣庄市	46.94	26.40	6.8
东营市	27.43	18.49	6.7
烟台市	590.66	50.77	7.9
潍坊市	309.98	133.84	8.4
济宁市	126.42	72.44	8.0
泰安市	68.74	47.82	7.6
威海市	115.60	18.60	8.6
日照市	42.43	26.12	8.4
莱芜市	11.40	6.27	6.5
临沂市	306.91	76.69	6.7
德州市	78.29	67.91	8.0
聊城市	203.56	58.04	12.8
滨州市	187.24	41.05	8.0
菏泽市	325.04	69.52	13.1

注：水果产量包括果用瓜和园林水果。

18-3 续表 7

地 区	工业主营业务收入 (亿元)	比上年增长 (%)	工业利润总额 (亿元)	比上年增长 (%)
全 省	146886.69	2.8	8617.24	-1.6
济南市	5363.65	0.3	345.12	12.4
青岛市	16997.78	6.8	973.42	15.3
淄博市	11620.63	1.7	738.58	6.3
枣庄市	3727.83	3.2	171.47	-11.7
东营市	13170.34	-3.2	858.80	-31.9
烟台市	15350.62	4.7	1100.81	3.9
潍坊市	13167.58	6.2	719.71	4.9
济宁市	5510.68	-3.6	311.75	-7.4
泰安市	6751.04	0.2	438.83	-3.9
威海市	7072.98	6.3	380.77	3.9
日照市	2502.05	-6.6	66.70	-22.8
莱芜市	1832.68	-4.7	13.93	-51.7
临沂市	10114.98	-0.4	516.06	-4.5
德州市	9566.14	7.1	556.56	2.4
聊城市	9087.24	4.7	609.59	5.1
滨州市	7999.18	2.8	267.13	-5.7
菏泽市	7051.30	9.8	548.03	5.5

注：工业指标均为规模以上工业口径，下表同。

18-3 续表 8

地 区	工业利税总额 (亿元)	比上年增长 (%)	产成品存货 (亿元)	比上年增长 (%)
全 省	14107.66	-0.9	4481.61	12.3
济南市	715.63	14.9	309.35	12.0
青岛市	1876.06	15.0	598.57	26.1
淄博市	1290.16	8.3	343.51	14.1
枣庄市	331.74	-9.8	86.39	20.3
东营市	1308.93	-33.9	462.88	21.5
烟台市	1460.09	2.4	347.44	-18.3
潍坊市	1115.18	5.8	426.78	7.3
济宁市	537.72	-3.8	272.37	7.5
泰安市	723.98	-3.6	244.78	37.4
威海市	606.67	5.1	194.63	10.0
日照市	109.88	-11.6	139.63	26.9
莱芜市	37.17	-34.5	77.13	21.0
临沂市	793.93	-3.9	296.56	10.0
德州市	989.83	3.0	105.74	12.4
聊城市	871.80	5.7	165.51	14.4
滨州市	443.30	-1.4	247.32	4.9
菏泽市	895.58	6.1	153.90	23.4

18-3 续表 9

地 区	工业亏损面 (%)	比上年增减 百分点	亏损企业亏损额 (亿元)	比上年增长 (%)
全 省	7.24	0.93	496.20	40.8
济南市	10.66	0.23	25.34	-0.9
青岛市	9.81	0.21	58.72	-3.5
淄博市	8.35	1.17	28.54	-40.2
枣庄市	4.46	1.06	18.37	16.4
东营市	10.65	4.14	109.16	1094.0
烟台市	12.72	1.52	40.32	47.0
潍坊市	5.80	0.34	18.46	1.5
济宁市	7.77	0.39	38.45	46.2
泰安市	4.97	1.52	14.63	15.2
威海市	11.88	4.50	25.24	48.8
日照市	16.51	1.85	15.47	-18.9
莱芜市	15.21	-0.44	24.72	87.9
临沂市	3.50	1.09	28.22	292.2
德州市	2.03	-0.06	10.80	79.1
聊城市	2.20	0.74	5.38	5.5
滨州市	18.85	3.90	17.86	13.4
菏泽市	2.89	-0.25	16.51	45.2

18-3 续表 10

地 区	应收帐款净额 (亿元)	比上年增长 (%)	产品销售率 (%)	比上年增减 百分点
全 省	8310.04	8.6	98.71	持平
济南市	682.53	13.9	98.23	0.28
青岛市	1647.21	12.1	98.34	-0.34
淄博市	480.84	-0.6	98.05	-0.40
枣庄市	126.18	2.5	99.55	-0.03
东营市	632.18	10.3	98.90	-0.06
烟台市	966.04	-0.1	98.84	-0.07
潍坊市	719.58	6.6	98.47	-0.17
济宁市	514.40	10.0	98.89	0.23
泰安市	368.77	16.0	98.79	-0.07
威海市	331.36	-1.9	98.24	-0.10
日照市	233.76	0.1	97.31	0.43
莱芜市	92.78	10.0	97.83	-0.70
临沂市	408.11	7.1	98.52	0.20
德州市	172.63	-1.9	98.35	-0.01
聊城市	324.41	22.8	98.99	-0.17
滨州市	363.70	21.3	101.90	2.20
菏泽市	203.89	20.0	98.68	-0.34

18-3 续表 11

地 区	高新技术产业产值占规模以上工业比重(%)	比年初增减百分点	固定资产投资额(亿元)	比上年增长(%)
全 省	32.51	1.12	47381.46	13.9
济南市	42.63	1.05	3498.42	14.2
青岛市	41.00	0.27	6555.67	14.2
淄博市	31.83	1.12	2731.58	13.6
枣庄市	19.83	1.02	1625.93	13.8
东营市	35.02	0.43	3084.68	13.9
烟台市	41.11	0.41	4667.14	13.9
潍坊市	31.85	1.23	4516.70	13.9
济宁市	28.87	1.20	2891.01	13.9
泰安市	26.85	1.25	2618.24	13.9
威海市	38.83	1.10	2543.72	14.1
日照市	20.12	1.14	1407.81	14.0
莱芜市	19.85	1.15	619.07	13.5
临沂市	27.21	1.18	3219.19	13.9
德州市	28.05	1.28	2237.91	14.1
聊城市	26.26	1.32	2100.82	14.6
滨州市	26.26	0.38	1990.24	13.8
菏泽市	31.61	0.52	1073.35	14.1

18-3 续表 12

地 区	房地产开发投资额(亿元)	比上年增长(%)	社会消费品零售额比上年增长(%)
全 省	5892.16	1.3	10.6
济南市	1014.14	10.5	10.5
青岛市	1122.35	0.4	10.5
淄博市	227.69	-3.6	10.6
枣庄市	186.64	-13.5	10.8
东营市	193.94	-2.3	9.0
烟台市	607.06	-0.8	10.9
潍坊市	467.91	4.0	10.6
济宁市	308.48	-13.4	10.5
泰安市	145.15	1.4	10.8
威海市	313.19	-12.3	11.0
日照市	108.85	18.4	10.3
莱芜市	31.85	8.9	10.5
临沂市	392.93	5.9	10.7
德州市	214.57	2.3	10.7
聊城市	190.42	12.0	10.5
滨州市	108.50	-3.2	9.0
菏泽市	258.48	12.2	11.3

18-3 续表 13

地 区	进出口总值 (亿美元)	比上年增长 (%)	出口总值 (亿美元)	比上年增长 (%)
全 省	2417.49	-12.7	1440.61	-0.4
济南市	99.12	-5.5	59.96	-1.0
青岛市	701.99	-12.1	453.27	-1.0
淄博市	76.29	-14.6	57.87	3.4
枣庄市	15.95	10.7	14.03	21.6
东营市	129.12	-2.3	49.68	-18.5
烟台市	493.87	-6.3	280.45	-4.6
潍坊市	189.21	6.4	129.84	5.3
济宁市	54.37	3.9	34.35	5.1
泰安市	22.83	-23.2	17.49	1.0
威海市	169.38	2.2	126.21	11.1
日照市	151.85	-56.3	41.34	-13.7
莱芜市	18.97	-14.4	9.84	6.9
临沂市	87.43	-19.0	60.57	6.4
德州市	31.74	-9.3	22.07	-0.8
聊城市	50.73	-11.3	25.37	6.3
滨州市	81.39	13.1	36.32	-3.9
菏泽市	43.25	22.7	21.97	1.8

18-3 续表 14

地 区	进口总值 (亿美元)	比上年增长 (%)	实际到帐外资金额 (亿美元)	比上年增长 (%)
全 省	976.88	-26.1	163.01	7.3
济南市	39.16	-11.6	15.79	10.0
青岛市	248.72	-27.1	66.91	10.0
淄博市	18.42	-44.8	5.88	8.0
枣庄市	1.92	-33.1	1.00	-4.6
东营市	79.44	11.6	2.22	3.2
烟台市	213.42	-8.5	19.16	8.3
潍坊市	59.37	8.8	10.01	11.5
济宁市	20.02	2.0	9.17	3.4
泰安市	5.35	-57.0	4.96	20.0
威海市	43.17	-17.2	11.20	10.7
日照市	110.51	-63.1	5.78	1.0
莱芜市	9.13	-29.5	1.35	120.0
临沂市	26.86	-47.3	1.42	-58.0
德州市	9.68	-24.0	1.19	-24.1
聊城市	25.36	-23.9	0.57	-46.6
滨州市	45.07	32.0	4.10	7.2
菏泽市	21.28	55.7	2.31	5.5

18-3 续表 15

地 区	公共财政预算收入 (亿元)	比上年增长 (%)	公共财政预算支出 (亿元)	比上年增长 (%)
全 省	5529.26	10.0	8249.15	14.9
济南市	614.32	13.1	658.58	15.3
青岛市	1006.26	12.4	1222.87	13.8
淄博市	317.93	8.7	382.89	11.8
枣庄市	149.31	8.3	236.41	8.8
东营市	220.08	6.7	257.68	6.8
烟台市	542.65	10.7	643.53	11.9
潍坊市	484.51	12.6	612.16	16.0
济宁市	368.62	10.3	515.52	10.4
泰安市	205.31	9.6	326.88	14.4
威海市	249.75	13.1	338.38	20.6
日照市	121.65	9.5	185.39	10.5
莱芜市	50.17	1.1	83.84	4.7
临沂市	283.89	13.1	533.37	17.2
德州市	182.78	6.7	337.44	22.6
聊城市	175.93	12.6	346.84	21.3
滨州市	204.15	9.1	308.96	14.5
菏泽市	177.66	9.7	399.62	16.3

18-3 续表 16

地 区	国税税收收入 (亿元)	比上年增长 (%)	地税税收收入 (亿元)	比上年增长 (%)
全 省	4628.00	-7.0	3645.72	8.7
济南市	494.43	8.5	434.59	11.0
青岛市	1200.09	-10.4	674.34	12.6
淄博市	274.73	7.1	202.32	12.1
枣庄市	67.36	-11.6	102.91	7.2
东营市	185.59	0.5	158.02	-10.9
烟台市	472.79	-3.0	372.05	8.7
潍坊市	317.66	-4.0	342.24	9.9
济宁市	194.01	-4.5	246.15	7.2
泰安市	90.77	-7.2	130.80	8.9
威海市	132.86	-4.8	193.39	12.5
日照市	379.26	-28.0	77.42	10.0
莱芜市	43.79	-9.6	31.65	-3.9
临沂市	185.56	-5.2	202.30	8.7
德州市	99.87	-2.8	128.58	1.8
聊城市	124.91	8.6	107.07	10.3
滨州市	175.61	8.5	128.23	7.5
菏泽市	129.04	18.1	113.67	10.0

18-3 续表 17

地 区	金融机构存款 余额(亿元)	居民储蓄存款 余额(亿元)	金融机构贷款 余额(亿元)
全 省	76795.48	37595.79	59063.27
济南市	14174.72	3991.83	11356.78
青岛市	13155.70	5113.08	11576.82
淄博市	3811.96	2272.33	2661.17
枣庄市	1436.81	982.49	1081.13
东营市	3683.47	1329.54	3031.24
烟台市	7029.82	3707.26	4470.45
潍坊市	6217.63	3606.73	4760.44
济宁市	4098.35	2461.36	2723.80
泰安市	2720.76	1741.33	1806.66
威海市	2790.42	1535.38	1842.25
日照市	1871.34	971.08	2159.30
莱芜市	834.11	491.84	639.35
临沂市	4762.27	2955.47	3399.64
德州市	2484.21	1733.24	1550.75
聊城市	2592.28	1654.09	1872.33
滨州市	2375.27	1124.44	2095.47
菏泽市	2550.47	1912.26	1635.43

注:表中数据为本外币口径。

18-3 续表 18

地 区	全体居民人均 可支配收入(元)	比上年增长 (%)	全体居民人 均消费支出(元)	比上年增长 (%)
全 省	22703	8.8	14578	9.4
济南市	31270	8.5	20366	10.1
青岛市	32885	8.6	21326	8.5
淄博市	27203	8.2	18101	8.0
枣庄市	19075	8.4	11446	10.6
东营市	29758	8.0	18574	7.6
烟台市	27437	8.5	18114	9.6
潍坊市	23405	9.3	14484	11.8
济宁市	20120	9.1	12390	9.1
泰安市	21377	8.9	12904	10.1
威海市	28491	9.0	18202	10.2
日照市	19547	9.1	11977	8.3
莱芜市	22924	7.8	13910	7.6
临沂市	19912	8.6	10117	9.9
德州市	16020	9.5	11030	9.2
聊城市	15249	8.9	9643	9.5
滨州市	20846	8.4	14233	8.7
菏泽市	14276	9.6	9726	11.4

18—3 续表 19

地 区	城镇居民人均可支配收入(元)	比上年增长(%)	城镇居民人均消费支出(元)	比上年增长(%)
全 省	31545	8.0	19854	8.4
济南市	39889	8.0	26319	9.3
青岛市	40370	8.1	26052	8.0
淄博市	33793	7.6	22120	7.2
枣庄市	25792	7.2	14744	10.6
东营市	38735	7.1	23140	6.8
烟台市	35907	7.8	23410	8.5
潍坊市	31060	8.3	19325	10.5
济宁市	27887	7.8	17093	6.7
泰安市	28132	8.0	16524	10.6
威海市	36336	8.6	23525	9.5
日照市	26217	8.2	16809	7.5
莱芜市	30219	6.8	17311	6.4
临沂市	28627	7.5	13398	8.8
德州市	21039	8.4	13051	8.0
聊城市	21570	7.9	12405	8.7
滨州市	28388	7.5	19234	7.7
菏泽市	20370	8.5	12648	10.5

18—3 续表 20

地 区	农村居民人均可支配收入(元)	比上年增长(%)	农村居民人均消费支出(元)	比上年增长(%)
全 省	12930	8.8	8748	9.9
济南市	14232	8.5	8597	11.8
青岛市	16730	8.4	11127	8.3
淄博市	14531	8.7	10372	9.5
枣庄市	12038	9.0	7991	9.3
东营市	13887	8.7	10501	8.0
烟台市	15540	8.9	10675	11.2
潍坊市	14890	9.2	9099	12.4
济宁市	12570	9.1	7818	11.9
泰安市	13322	9.5	8588	7.7
威海市	16313	8.8	9938	10.7
日照市	12319	9.3	6741	8.0
莱芜市	13714	8.9	9615	9.0
临沂市	10828	8.9	6697	10.9
德州市	11269	9.6	9117	9.9
聊城市	10512	8.9	7573	9.5
滨州市	12727	8.8	8851	9.4
菏泽市	9802	9.8	7581	11.4



· 统计资料 ·

# 十九、临沂市统计局大事记

LINYISHI TONGJIJU DASHIJI

---

编辑:孙 雷 徐善飞 魏彦利 房朝蓬 臧小玮  
校对:徐善飞 魏彦利 房朝蓬 臧小玮



## 统计工作要事

1月6日,市人大常委会党组书记、第一副主任杜德昌在市统计局呈阅件上批示:“临沂市统计局积极发挥调查专业优势,打造了站位高、过得硬、叫得响的社情民意调查品牌,当好了党委政府的顺风耳,架起了与群众的连心桥。国家统计局的认可和肯定,就是对你们工作的最好褒奖。希望你们继续发挥其了解民情、反映民意、集中民智的作用,努力做到信息更有含金量,建言更有质量,献策更有分量,为科学决策、民主决策提供有力支持和支撑。”

1月10日,市委副书记、市长陈先运在市统计局呈报的《2014年全市统计工作情况和2015年工作初步打算》上做出重要批示:“市统计局围绕全市大局主动作为,创新了‘13445’工作思路,值得学习借鉴。”

1月10日,市委副书记、市长陈先运在市统计局呈报的社情民意调查工作呈阅件上批示“近年来,市统计局发挥统计调查专业优势,打造社情民意调查品牌,沟通党委政府与人民群众的桥梁和纽带,为市委、市政府决策提供了有力支持,希望进一步创新举措,提高品牌质量。”

1月10日,局党组书记、局长张凡春参加全市经济工作会议。

1月15日,市直机关工委副书记陈为国一行三人到市统计局检查指导党建工作。局党组书记、局长张凡春汇报了相关工作,局党组成员、副局长王瑞连及有关人员参加了汇报检查。检查组对临沂市局党建工作给予充分肯定。

1月19日,局党组书记、局长张凡春参加全省统计工作会议。

1月20日,局党组书记、局长张凡春主持召开局长办公会议,传达学习全省统计工作会议精神,研究贯彻落实意见。市局班子成员、各业务科室负责人参加了会议。

1月26日,市政府下发临政督字〔2015〕9号文《临沂政务督查(通报)》,对两年来全市各级贯彻落实市政府加强统计工作五个文件精神进行通报。

1月27日,市政府召开2014年全市经济社会发展情况新闻发布会。局党组书记、局长张凡春通报了2014年全市经济社会发展情况,介绍了统计工作有关情况。市政府副秘书长、办公室主任安丰和主持会议,市直有关部门负责同志、新闻媒体记者参加了发布会。

2月6日,市政府召开全市统计工作暨第三次经济普查总结表彰会议。市政府副秘书长周东开出席会议,局党组书记、局长张凡春作全市政府统计工作报告,局党组副书记、副局长徐勤夫主持会议,局党组成员、副局长王瑞连宣读有关表彰决定。市直有关部门分管负责同志、各县区统计局长及助手、受表彰先进代表、市统计局全体职工参加会议。

2月6日,市统计局在全市档案工作会议上荣获“全市档案先进集体”称号。

2月12日,市委书记林峰海在市统计局呈报的《2014年全市固定资产投资运行情况分析》上作出批示:“成绩我知道了,请对照苏北、对照省内周边找出存在的差距及原因报我。如能对照先进经验提出可操作性的意见建议则更好,结果报我和术平市长”。这是林峰海书记到任临沂后作出的首次批示,翌日临沂市委办公室以临督批字〔2015〕1号文将批示转给临沂市局。

2月12日,市政府办公室下发《关于表彰2014年度政务信息工作先进单位和先进个人的通报》,市统计局被表彰为政务信息工作先进单位,一名同志被表彰为先进个人。

2月12日,市政府办公室下发《关于表彰2014年度政府信息公开工作先进单位和先进个人的通报》,市统计局被表彰为政府信息公开工作先进集体,一名同志被表彰为先进个人。

2月15日,局党组书记、局长张凡春参加市政府第51次常务会,就《政府工作报告》(征求意见稿)提出意见建议。

2月17日,市委市政府下发《关于表彰2014年度平安临沂建设先进单位和先进个人的通知》(临委【2015】12号),市统计局被评为

先进单位，一名同志被评为先进个人。

2月27日，局党组书记、局长张凡春参加全市领导干部大会。

同日，临沂琅琊网和《沂蒙晚报》以“两会数据进入‘手机时代’”为题，对市统计局“数据临沂”移动客户端成功运行、积极服务两会代表进行专题报道。

3月6日，市统计局召开总结表彰暨老干部情况通报会，局党组书记、局长张凡春作重要讲话。

3月16日，临沂市委书记林峰海对市统计局呈报的《关于我市固定资产投资差距、原因及建议》作出批示：“①这份调研报告很有参考价值，指出了我市经济社会发展需要引起重视的一个关键问题及初步对策建议。②请术平市长（市委副书记、市长张术平）以此为基础，摸清底子，找准原因，对症下药，下决心解决我市工业相对落后、经济后劲不强、产业效益不高等问题。③此件可印发市级领导和县区党政主要领导及有关部门一把手参阅，以引起重视并统一思想。”

3月16日，临沂市委林峰海书记就临沂市委联合考察组（临沂市局社会经济调查队队长程凯参加）考察报告作出重要批示：“在很短的时间内大家就摸了如此详细的情况，很好。在此基础上本着我市有什么差距和不足，就找什么样的先进单位及经验做法来学习借鉴的原则，提出切实可行的考察学习具体行动方案，供市委决策参考。”

3月17日—18日，国家统计局城市司副司长王庆国到临沂市开展工程机械行业调研，市统计局党组书记、局长张凡春等陪同。调研期间，市委常委、常务副市长左沛廷与调研组交流工作。

3月18日，局党组书记、局长参加全省统计局长会议。

3月18日，德州市局、日照市局到临沂市局考察交流社情民意调查和信息化工作，局党组成员、副局长王瑞连介绍有关情况。

3月27日，省政协办公厅副主任赵庆平一行到市统计局考察交流档案工作，局党组书记、局长张凡春介绍有关情况，局党组成员、副局长王瑞连陪同。

3月28日，局党组书记、局长张凡春带队到沂水、沂南等县区开展一季度经济形势调研。

4月1日，临沂市委书记、市人大常委会主任林峰海听取了市统计局党组书记、局长张凡春关于依法统计和当前经济形势的汇报。林峰海书记对全市统计工作给予充分肯定、作出重要指示：统计局是重要的综合经济部门，为市委市政府正确决策提供了大量科学依据。当前，宏观经济形势依然复杂严峻，全市经济发展与全国、全省一样，都面临较大下行压力。统计部门要立足全市发展大局当好大参谋，分析把握新常态下全市经济发展特征，预测面临的困难和问题，并提出破解建议，超前预测经济运行动向，为党委政府指导经济发展提供依据。统计部门掌握着大量的数据资源，要深入挖掘好数据背后的问题，分析透各行各业情况，加强与周边先进地区对比分析。要集中专业人才成立研究小组，发挥部门资源优势，多搞分析、多做研究、多提思路，当好决策参谋，为各级各部门推进工作提供有力的统计保障。

4月6日—7日，河北省邢台市局党组成员、副局长王志军等一行5人来临沂市局考察交流统计工作及社情民意调查等工作，局党组书记、局长张凡春，党组成员、副局长王瑞连，社会经济调查队队长程凯等参加座谈交流。

4月9日，市委书记、市人大常委会主任林峰海在听取临沂市局党组书记、局长张凡春关于贯彻落实上级局长会议精神、加强数据质量的汇报后，对全市统计系统加强数据质量的做法给予充分肯定、作出重要指示：“请术平、沛廷、关华同志阅。各级统计职能部门要结合实际认真抓好落实”。

4月10日，临沂市局召开全市统计局长会议，传达学习省统计局长会议精神，座谈交流一季度经济形势。

4月16日，滨州市局刘玉英副局长带队到临沂市局考察交流基层基础规范化建设工作，滨州市各县区局主要领导、分管领导等参加。临沂市局副局长韩冬梅等陪同。

4月23日，市直机关工委召开庆祝五一国际劳动节暨表彰大会，市统计局被表彰为全市工会工作先进单位。

4月23日—24日,省统计局副巡视员周尊考带队到临沂市调研农村土地适度规模经营情况。期间,市委常委、常务副市长左沛廷与调研组一行进行了座谈交流,临沂市局党组书记、局长张凡春及沂水、郯城县领导同志陪同调研。调研组对临沂市经济发展、统计创新和第一书记任职等工作给予充分肯定。

4月26日,省统计局党组成员、副局长左振华到临沂调研指导统计工作,临沂市局党组书记、局长张凡春汇报了临沂统计工作情况,临沂市局党组成员、副局长王瑞连专题汇报临沂推进电子商务统计监测工作,临沂市局副局长韩冬梅参加座谈。左振华副局长对临沂统计工作给予充分肯定。

4月28日,市统计局组织开展办公场所规范化管理检查评比活动。评比结束后,局党组书记、局长张凡春向先进科室颁发了“流动红旗”。

5月4日,市统计局举办统计大讲堂暨“五四”青年论坛活动。

5月14日,市统计局召开会议,民主推荐社会经济调查队副队长。经民主推荐和考察等程序,马建波被推荐为社会经济调查队副队长。

5月18日—25日,局党组书记、局长张凡春参加市委十二届八次全体(扩大)会议。会议期间印发的《临沂信息》(专刊)摘编了张凡春同志分组讨论发言。

5月19日—5月23日,临沂市局联合市委组织部,在北京大学举办全市统计系统现代服务业发展及统计专题培训班,培训班取得圆满成功。

5月22日,市统计局全体人员收听收看全国统计系统“三严三实”专题党课视频会议。

5月25日,局党组书记、局长张凡春在临沂市委十二届八次全体(扩大)会议期间,以《差距,鼓舞奋起直追的斗志》为主题接受主流媒体记者专题采访。

5月26日,日照市统计局党组成员、副局长田英带队到临沂市局考察交流干部队伍建设、职称评聘和电子商务统计等工作。临沂市局党组成员、副局长王瑞连介绍了临沂统计基本情况,相关科室负责人参加了座谈交流。

5月28日,菏泽市局高会峰局长带队到临沂市局考察交流机关建设、文明创建、基层基础和数据质量等工作。临沂市局党组书记、局长张凡春介绍了相关情况,局党组成员、副局长王瑞连,市社会经济调查队长程凯和部分科室负责人参加了座谈交流。副局长韩冬梅陪同考察组实地观摩了罗庄区统计基层基础工作现场。

5月29日,市统计局举办“三严三实”专题党课,局党组书记、局长张凡春以“践行“三严三实”要求 做‘四有’统计人”为题,为全体人员讲党课。

6月1日,局党组书记、局长张凡春到国家统计局,分别向设管司刘福江司长、社情民意调查中心王海峰主任汇报了统计基层基础、社情民意调查工作情况。

6月5日,市统计局举办统计大讲堂暨综合分析框架及指标体系研讨活动。

6月9日,市委组织部考核组到市统计局开展2014年度领导班子和领导干部考核工作。

6月18日—19日,临沂市局举办综合统计能力提升培训班,局党组书记、局长张凡春做动员讲话。培训班邀请国家局、省局、市政府领导开展统计分析、经济形势、新闻宣传、统计改革、政务信息写作等专题培训。

6月24日,市统计局召开市直部门上半年经济形势座谈会,局党组书记、局长张凡春主持会议并讲话。

7月1日,国家统计局服务业司司长许剑毅到临沂市统计局检查指导工作,参观考察了临沂市社情民意调查中心、档案室。临沂市局党组书记、局长张凡春汇报了临沂市统计工作基本情况。临沂市局班子成员、科室负责人及国家统计局临沂调查队领导班子参加座谈。

7月1日,市统计局印发《临沂市统计数据质量星级管理办法》。

7月2日,国家统计局党组成员、党组纪检组长高建华一行到国家统计局山东国家调查队调研党风廉政建设等工作,期间到临沂市局考察指导工作,参观了临沂市社情民意调查中心,对临沂市局工作给予充分肯定。

7月10日,市人大常委会副秘书长、办公

室主任尹云川一行5名同志来临沂市局考察交流全国文明城市创建工作。

7月13日,局党组书记、局长张凡春向市委副书记、市长张术平汇报了上半年全市经济社会发展 and 统计工作情况。听取汇报后,张术平市长指出,“市统计局‘四子’总结提炼的好、作用发挥的好,望再接再厉,充分发挥反映发展、评价发展、宣传发展、促进发展作用,为新常态下临沂经济社会科学发展作出新的贡献。”

7月14日,《中国信息报》刊发局党组书记、局长张凡春署名文章《“13445”统计治理体系的背后——临沂局提升新常态下统计服务科学发展水平侧记》一文,介绍了临沂市局探索实践“13445”工作框架,推进统计治理能力和治理体系现代化的经验做法。

7月14日,局党组书记、局长张凡春参加第61次市政府常务会,汇报了上半年经济形势。

7月17日,局党组书记、局长张凡春列席市委常委会,汇报了上半年经济形势。

7月23日,潍坊市统计局调研员王连波带队来临沂市局考察交流工作,临沂市局副局长韩冬梅,对口科室负责人等参加了座谈交流。

7月24日,局党组书记、局长张凡春带领局副县级以上干部到市文化管理中心接受“三严三实”廉政警示教育。

7月28日,市住建局副局长刘兴旺带领住建局办公室人员到市统计局考察学习办公室效能督查工作,局党组成员、副局长王瑞连介绍了相关情况。

7月29日,局党组书记、局长张凡春列席市委常委会,就全市科学发展综合考核实施细则提出意见建议。

8月1日—2日,临沂市局党组书记、局长张凡春参加全市科学发展现场观摩会。

8月3日,临沂市局党组书记、局长张凡春参加市委第十二届九次(扩大)会议。

8月4日,河南省新乡市统计局局长王炎明一行来临沂市局考察交流社情民意调查等工作,局党组书记、局长张凡春,党组成员、副局长王瑞连出席了座谈会。

8月8日,市统计局组织开展“三严三实”

现场观摩教育活动。局领导班子成员、副科级以上干部参加活动,临沂市局党组书记、局长张凡春在座谈会上要求全市统计系统深入学习弘扬“用情、用心、用力”的统计“第一书记”精神,爱岗敬业、多谋善进、无私奉献,引领统计工作再创佳绩。

8月13日,受市委统战部邀请,局党组书记、局长张凡春在全市各民主党派、工商联负责人暑期读书班上,作了以《“认识新常态、适应新常态、引领新常态——新常态下经济运行发展与临沂特征”》为主题的专题报告。市委常委、统战部长张广敬,各民主党派主委、副主委、驻会秘书长(副秘书长),市工商联主席,市委统战部领导班子成员等60余人听取了报告。

8月14日—15日,市统计局召开全市统计工作座谈暨法治工作会议,局党组书记、局长张凡春出席会议并讲话。

8月25日—29日,市统计局组织开展统计执法检查抽查,对全市15个县区(开发区)执法自查、落实“5+1”系列文件以企业统计业务建设、数据质量情况进行了大规模抽查检查。

8月26日,国家统计局人口和就业司分析研究处武洁处长到临沂市局调研工作。局党组书记、局长张凡春,副局长韩冬梅等陪同。

9月2日,市统计局印发《关于学习弘扬“第一书记”精神 进一步做好统计工作的意见》。

9月15日,市统计局下发《关于印发〈学习弘扬“第一书记”精神系列活动实施方案〉的通知》,要求开展“四个一”系列活动,将“第一书记”精神弘扬光大。

9月23日,山东省统计局与临沂市统计局、国家统计局临沂调查队以“统计服务民生”为主题,联合举办第六届“中国统计开放日”现场活动。省统计局党组成员、副局长刘兴慧致辞发表讲话,市政府党组成员、副市长侯晓滨到会祝贺讲话,临沂市局党组书记、局长张凡春主持现场活动,省统计局、临沂大学、市直有关部门负责人和部分市民代表共50余人参加了现场活动。

10月8日,市统计局印发《关于在全市统

计系统开展文明单位升级连创活动的实施意见》、《关于成立文明单位升级连创工作领导小组的通知》和《全市统计系统文明单位升级连创第一阶段工作方案》。

10月8日—20日,根据市委统一部署,市纪委巡查一组对市统计局开展巡查。

10月13日,市局党组书记、局长张凡春参加市政府第67次常务会议,汇报前三季度经济运行情况。

10月20日—21日,省统计局党组成员、副局长马金栋到临沂市调研建筑领域经济形势和投资统计工作,调研期间,临沂市委副书记、市长张术平,市委常委、常务副市长左沛廷与调研组一行交流了工作,临沂市局党组书记、局长张凡春,党组成员、社会经济调查队党支部书记戚慧颖等陪同调研。

10月21日,市统计局顺利通过山东省档案工作科学化管理测评组的全面测评,成为全市首批、首个省级“档案工作科学化管理示范单位”和全省统计系统第一个省级“档案工作科学化管理示范单位”。

11月1日,市统计局开始1%人口抽样调查入户登记工作,局党组书记、局长张凡春,副局长韩冬梅现场指导工作。

11月2日—4日,国家局设管司副巡视员刘勇绪到临沂市调研统计基层基础工作。调研期间,市委副书记、市长张术平与调研组交换意见;省局总经济师孙思栋,市委常委、常务副市长左沛廷,局党组书记、局长张凡春等陪同调研。

11月3日,市统计局在市委召开的全市精神文明建设工作表彰大会上,被评为全市“全国文明城市创建工作先进集体”荣誉称号,一名同志被评为“全国文明城市创建工作先进个人”。

11月5日,市委副书记、市长张术平对临沂市局上报的《关于公布使用2015年前三季度全市地方财政贡献前50强企业名单的报告》作出重要批示:“该项统计排名很有意义,请市统计局每季度公布一次,可在媒体上宣传一下。”

11月18日,市政府办公室出台《关于进一步加强和完善部门统计工作的实施意见》(临政办发【2015】44号)。

11月19日,市政府召开全市服务业发展调度会议,市委常委、常务副市长左沛廷就做好全市服务业统计工作提出要求,局党组书记、局长张凡春就全市服务业发展及统计工作作了汇报。

11月19日,市政府下发《关于开展第三次农业普查的通知》(临政字〔2015〕161号)。

11月20日—22日,省统计局人口处于少光副处长一行受国家局委托到临沂市进行1%人口抽样调查事后质量抽查。局党组书记、局长张凡春,副局长韩冬梅等陪同检查。

12月2日,济宁市局来临沂市局考察交流统计工作,临沂市局党组书记、局长张凡春等与济宁市局交流了工作。

12月8日,局党组书记、局长张凡春在《临沂日报》发表题为《坚持依法统计提高数据质量和公信力》的署名文章。

12月14日,市人大常委会党组书记、第一副主任杜德昌同志在市统计局呈报的《临沂市统计工作情况》作出批示:“全市统计工作思路清、措施实、成效显著、亮点纷呈,在全省乃至全国打响了临沂统计工作品牌,值得充分肯定。望积极适应统计改革新任务的要求,全面推进依法统计,努力使统计工作覆盖更全面、调查更准确、核算更科学、运作更有效,为推动治理现代化和决策科学化,加快‘大美新’临沂建设作出更大的贡献。”

12月21日,局党组书记、局长列席市委十二届十次全体会议。

12月21日,省统计局办公室副主任李云龙带领省局三位任职“第一书记”到临沂市局“第一书记”任职村观摩调研“第一书记”工作。

12月23日,市委党风廉政建设责任制检查考核组到市统计局检查2015年度党风廉政建设情况,局党组书记、局长作专题汇报。

12月23日,泰安市统计局董彦和副局长一行3人来临沂学习交流文明单位创建,局党组成员、市社会经济调查队党支部书记戚慧颖介绍了文明单位创建工作情况。

12月30日,局党组召开“三严三实”专题教育民主生活会。

12月31日,市统计局召开全市推进统计“网格化”管理机制体制、全面加强统计基层基础规范化建设观摩会。